



Instituto de Economia e Relações Internacionais  
Universidade Federal de Uberlândia



# Boletim de Comércio Exterior

## REGIÃO INTERMEDIÁRIA DE UBERLÂNDIA

MAIO A AGOSTO DE 2019



## **Boletim de Comércio Exterior da Região Intermediária de Uberlândia – maio a agosto de 2019**

### **Apresentação**

O presente boletim tem como objetivo divulgar, quadrimestralmente, os dados do comércio internacional da Região Intermediária de Uberlândia (RIU). Neste segundo número do Boletim, a análise será feita para os meses de maio a agosto do ano de 2019.

O comércio internacional é apontado como um importante mercado, tanto para expandir o potencial de vendas quanto para colocar mercadorias não produzidas no território nacional à disposição dos agentes econômicos. Para os economistas clássicos<sup>1</sup>, o livre comércio, que engloba a abertura da economia doméstica a mercados internacionais, expõe as empresas à concorrência em nível mundial, possibilitando uma melhor alocação dos fatores de produção, ganhos de produtividade, redução dos custos e dos preços etc., o que, para aqueles, levaria ao máximo bem-estar mundial por proporcionar o uso eficiente de todos os recursos disponíveis. Entretanto, para outras correntes do pensamento econômico, a exposição ao mercado mundial pode ser prejudicial a algumas economias, principalmente para aquelas que estão num “estágio inferior” do desenvolvimento econômico, como apontaram o alemão Friedrich List e o argentino Raúl Prebisch. Por esta perspectiva, a distribuição dos ganhos do livre comércio é heterogênea entre países e/ou setores, o que justificaria intervenções e medidas protecionistas. Na prática, todavia, independente da interpretação teórica, as opções adotadas em relação à política comercial são, muitas vezes, definidas por forças políticas, que refletem os desejos dos grupos de interesses predominantes em determinado espaço ou tempo<sup>2</sup>.

O espaço geográfico de análise do boletim, a Região Intermediária de Uberlândia, corresponde a uma nova divisão do quadro regional, proposto pelo Instituto Brasileiro de Geografia e Estatísticas (IBGE) na publicação “Divisão Regional do Brasil em Regiões Geográficas Imediatas e Regiões Geográficas Intermediárias 2017”<sup>3</sup>. Nessa nova regionalização, as regiões intermediárias e imediatas correspondem à revisão das antigas mesorregiões e microrregiões, respectivamente. A Região Intermediária de

<sup>1</sup> Dentre eles, principalmente, Adam Smith, Jean-Baptiste Say, Thomas Malthus e David Ricardo.

<sup>2</sup> DE CARVALHO, M. A., & DA SILVA, C. R. L. (2002). Economia internacional. 2 ed. São Paulo: Saraiva.

<sup>3</sup> Disponível em: <https://biblioteca.ibge.gov.br/visualizacao/livros/liv100600.pdf>. Acesso em: setembro de 2019.

Uberlândia contempla três Regiões Imediatas (Uberlândia, Ituiutaba e Monte Carmelo) e 24 municípios, como mostram o **Quadro 1** e a **Figura 1**.

**Quadro 1** – Região Intermediária de Uberlândia: Regiões Imediatas e Municípios

REGIÃO INTERMEDIÁRIA	REGIÃO IMEDIATA	MUNICÍPIOS
Uberlândia	Ituiutaba	Cachoeira Dourada Capinópolis Gurinhatã Ipiaçu Ituiutaba Santa Vitória
	Monte Carmelo	Abadia dos Dourados Douradoquara Estrela do Sul Grupiara Iraí de Minas Monte Carmelo Romaria
	Uberlândia	Araguari Araporã Campina Verde Canápolis Cascalho Rico Centralina Indianópolis Monte Alegre de Minas Prata Tupaciguara Uberlândia

Fonte: Elaboração CEPES/IERI/UFU, a partir de IBGE.

O boletim apresenta a análise do valor total das exportações e das importações da Região, sem a desagregação das informações por município. A limitação da análise por município ocorre por conta de os dados serem contabilizados conforme o domicílio fiscal dos agentes exportadores, e não dos produtores<sup>4</sup>.

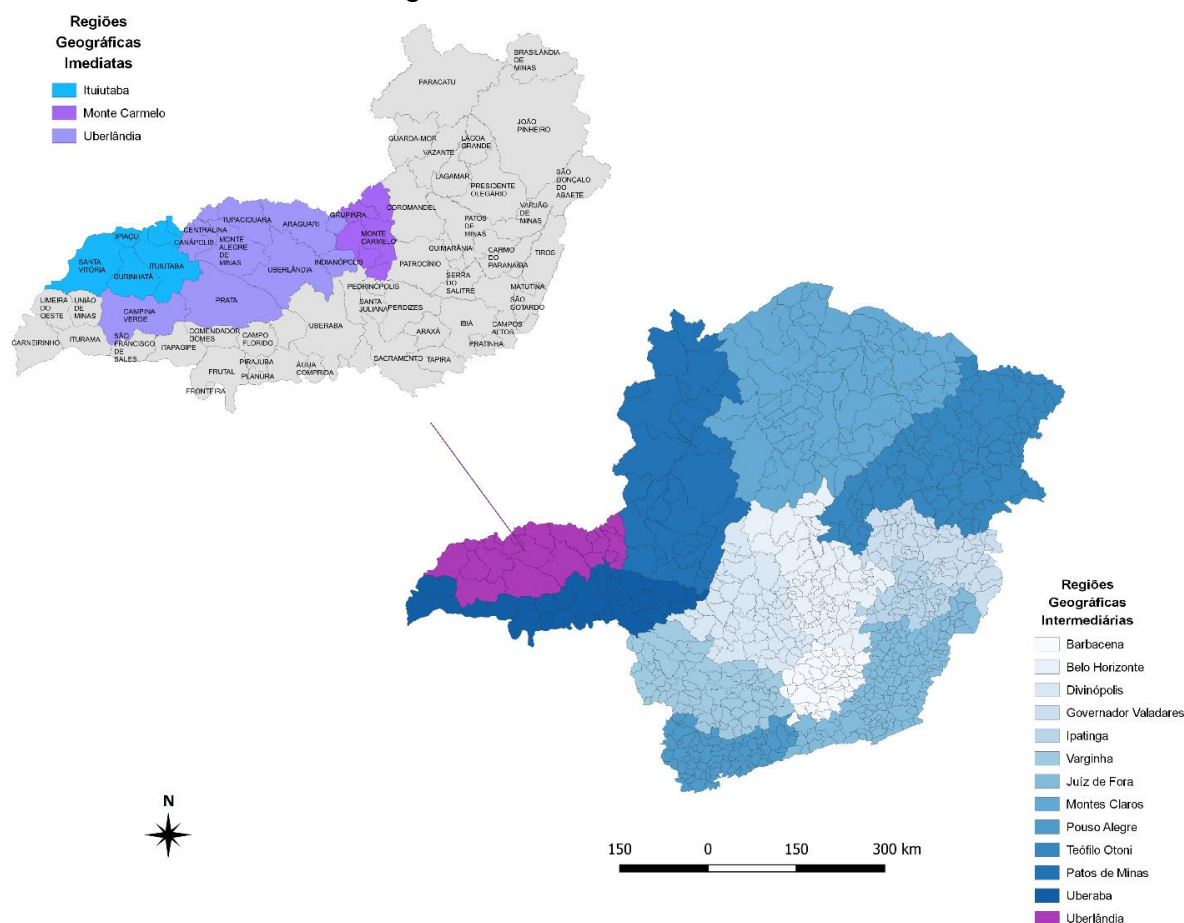
Os dados utilizados neste trabalho referem-se aos disponibilizados pelas Estatísticas de Comércio Exterior da Secretaria de Comércio Exterior (SECEX) do Ministério da Indústria, Comércio Exterior e Serviços (MDIC)<sup>5</sup>. Os dados são classificados segundo o Sistema Harmonizado de Designação e de Codificação de

<sup>4</sup> Não se desconsideram as limitações, ou possíveis problemas de comparação, dos dados de comércio internacional municipais utilizados. É importante frisar que as exportações (ou importações) realizadas pelos municípios não indicam, necessariamente, que aquelas mercadorias foram produzidas no território indicado, mas que o critério para contabilização das exportações dos municípios é baseado no domicílio fiscal. Já para as exportações/importações por Unidade da Federação, a contabilização é baseada no estado produtor (Disponível em: <[http://www.mdic.gov.br/balanca/metodologia/UF\\_MUN.txt](http://www.mdic.gov.br/balanca/metodologia/UF_MUN.txt)>. Acesso em: maio de 2019).

<sup>5</sup> Dados disponíveis em: <<http://www.mdic.gov.br/index.php/comercio-exterior/estatisticas-de-comercio-exterior/base-de-dados-do-comercio-exterior-brasileiro-arquivos-para-download>>. Acesso em: maio de 2019.

Mercadorias (SH), que é um método internacional, criado em 1988. Assim, os produtos exportados e importados são classificados por grupos de até seis dígitos, em que os dois primeiros correspondem ao “Capítulo”, os próximos dois à “Posição” e os dois últimos à “Subposição” (MDIC<sup>6</sup>). Por exemplo, a “Soja, mesmo triturada, exceto para semeadura”, código SH 120190, corresponde ao Capítulo 12, “Sementes e frutos oleaginosos; grãos, sementes e frutos diversos; plantas industriais ou medicinais; palhas e forragens”, Posição 01, “Soja, mesmo triturada” e Subposição 90, “exceto para semeadura”. Para os dados de comércio internacional municipal, entretanto, o nível máximo de desagregação por produto é até o SH4, que indica o capítulo e a posição em que se encontra o produto comercializado.

**Figura 1** – Mapa das Regiões Intermediárias de Minas Gerais e das Regiões Imediatas da Região Intermediária de Uberlândia



Fonte: Elaboração CEPES/IERI/UFU, a partir do programa QGIS e IBGE<sup>7</sup>.

<sup>6</sup> Para mais informações, conferir Brasil (2019). Disponível <[http://www.mdic.gov.br/balanca/manual/Manual\\_Versao\\_1\\_0.pdf](http://www.mdic.gov.br/balanca/manual/Manual_Versao_1_0.pdf)>. Acesso em: maio de 2019

<sup>7</sup> Malhas digitais fornecidas pelo Instituto Brasileiro de Geografia e Estatística (IBGE). Disponíveis em: <<https://mapas.ibge.gov.br/bases-e-referenciais/bases-cartograficas/malhas-digitais.html>>. Acesso em: maio de 2019.

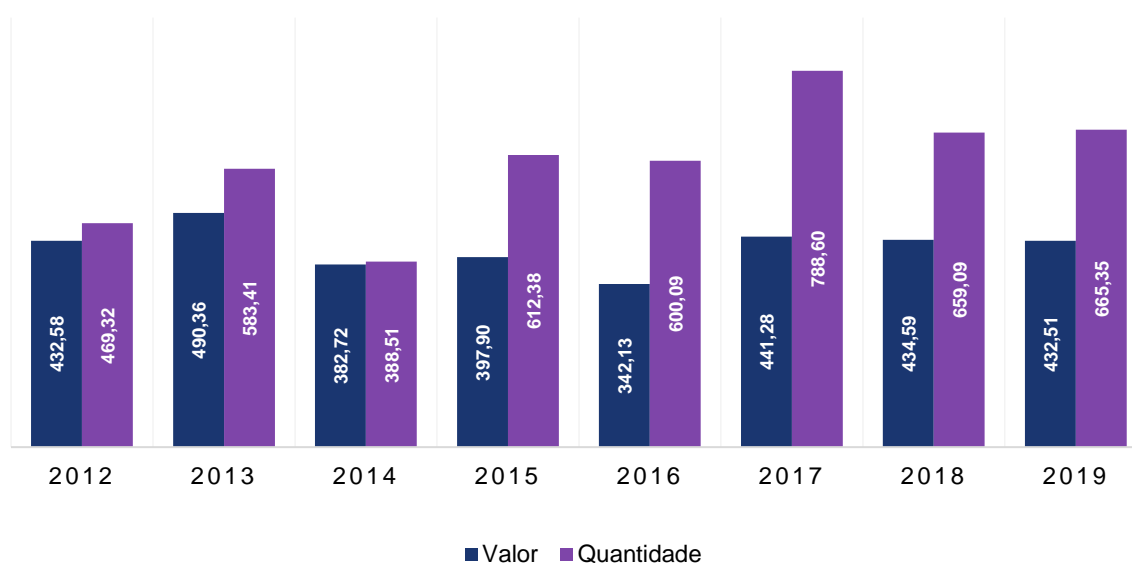


## Dinâmica do Comércio Exterior da Região Intermediária de Uberlândia

### Exportações

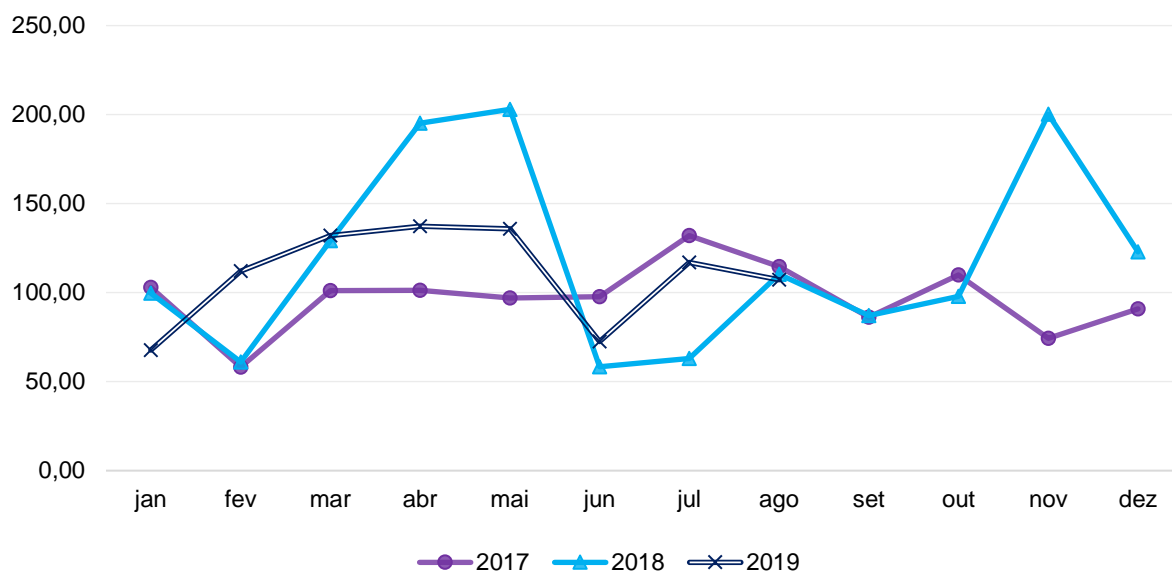
De acordo com o **Gráfico 2** e **Gráfico 1**, tem-se que as exportações da Região Intermediária de Uberlândia, no segundo quadrimestre de 2019 (2ºQ 2019), no total de US\$ 432,51 milhões, apresentaram valores inferiores aos exibidos em 2017 (US\$ 441,28) e em 2018 (US\$ 434,59 milhões), para o mesmo período. Este resultado indica uma interrupção da tendência de recuperação das exportações da RIU que vinha sendo construída nos últimos dois anos, após retração nos anos de 2014 e 2015<sup>8</sup>. Para as quantidades exportadas (665,35 mil toneladas) é verificado que essas foram superiores a 2018 (659,09 mil toneladas), ainda que inferiores a 2017 (788,60 mil toneladas).

**Gráfico 1** – Exportações da Região Intermediária de Uberlândia (Valor em US\$ milhões e Quantidade mil toneladas) – 2º quadrimestre dos anos de 2012 a 2019



Fonte: Elaboração CEPES/IERI/UFU, a partir de dados do MDIC.

<sup>8</sup> Para análise da queda e recuperação das exportações da Região Intermediária de Uberlândia ocorridas nesta década veja Souza (2019), "Dinâmica e Caracterização do Comércio Internacional da Região Intermediária de Uberlândia – 2011 a 2017". Disponível em: <[http://www.ie.ufu.br/sites/ie.ufu.br/files/Anexos/Bookpage/CEPES\\_PE\\_AESDRGIU\\_2019\\_Vol03\\_Dinamica\\_e\\_Caracterizacao\\_Comercio\\_Internacional.pdf](http://www.ie.ufu.br/sites/ie.ufu.br/files/Anexos/Bookpage/CEPES_PE_AESDRGIU_2019_Vol03_Dinamica_e_Caracterizacao_Comercio_Internacional.pdf)>. Acesso em: maio de 2019.

**Gráfico 2** – Exportações da Região Intermediária de Uberlândia – valores correntes, mensais em anos selecionados (US\$ milhões)

Fonte: Elaboração CEPES/IERI/UFU, a partir de dados do MDIC.

Segundo o **Quadro 2**, os valores exportados foram efetivados por meio de 81 empresas exportadoras, distribuídas em 53 diferentes Classes, ao serem agrupadas por meio da Classificação Nacional de Atividades Econômicas (CNAE 2.0)<sup>9</sup>. Por esta classificação, é visto que o grupo que congregou o maior número de empresas exportadoras na Região Intermediária de Uberlândia é o do “Comércio atacadista de soja”, com seis empresas, e, posteriormente, os grupos “Comércio atacadista de animais vivos, alimentos para animais e matérias-primas agrícolas, exceto café e soja” e “Produção de sementes certificadas”, representados por cinco empresas cada. Com isso, constata-se que a maior parte das empresas está na denominação “Indústria de transformação” (38 empresas), e, em segundo lugar, no “Comércio; Reparação de Veículos Automotores e Motocicletas (24 empresas)<sup>10</sup>.

<sup>9</sup> Classes com início 01 a 03 correspondem à denominação “Agricultura, Pecuária, Produção Florestal, Pesca e Aquicultura”. As com início 10 a 33 correspondem à “Indústrias de Transformação”. A divisão 41 a 43, à “Construção”. De 45 a 47, as empresas estão na denominação “Comércio; Reparação de Veículos Automotores e Motocicletas”. Já as classificadas entre 58 a 63 correspondem à denominação “Informação e Comunicação”; as dentro do intervalo 69 a 75, à “Atividades Profissionais, Científicas e Técnicas”; de 77 a 82, à “Atividades Administrativas e Serviços Complementares”; e de 86 a 88, à “Saúde Humana e Serviços Sociais”.

<sup>10</sup> Lista completa das empresas exportadoras, por município, nos anexos.

**Quando 2 – Quantidade de empresas exportadoras por CNAE, na Região Intermediária de Uberlândia – 2ºQ de 2019**

*continua*

Cod.	CNAE Primária	Quant.
0116	Cultivo de oleaginosas de lavoura temporária, exceto soja	1
0141	Produção de sementes certificadas	5
0155	Criação de aves	2
0159	Criação de animais não especificados anteriormente	1
0161	Atividades de apoio à agricultura	2
0210	Produção florestal - florestas plantadas	1
1011	Abate de reses, exceto suínos	3
1013	Fabricação de produtos de carne	1
1033	Fabricação de sucos de frutas, hortaliças e legumes	2
1042	Fabricação de óleos vegetais refinados, exceto óleo de milho	1
1065	Fabricação de amidos e féculas de vegetais e de óleos de milho	1
1069	Moagem e fabricação de produtos de origem vegetal não especificados anteriormente	1
1071	Fabricação de açúcar em bruto	2
1081	Torrefação e moagem de café	1
1093	Fabricação de produtos derivados do cacau, de chocolates e confeitos	1
1113	Fabricação de malte, cervejas e chopes	2
1220	Fabricação de produtos do fumo	1
1412	Confecção de peças do vestuário, exceto roupas íntimas	2
1415 <sup>11</sup>	Comércio atacadista de sementes, flores, plantas e gramas**	1
1510	Curtimento e outras preparações de couro	1
2012	Fabricação de intermediários para fertilizantes	1
2013	Fabricação de adubos e fertilizantes	1
2062	Fabricação de produtos de limpeza e polimento	1
2093	Fabricação de aditivos de uso industrial	1
2099	Fabricação de produtos químicos não especificados anteriormente	1
2219	Fabricação de artefatos de borracha não especificados anteriormente	2
2319	Fabricação de artigos de vidro	1
2512	Fabricação de esquadrias de metal	1
2521	Fabricação de tanques, reservatórios metálicos e caldeiras para aquecimento central	2
2606 <sup>12</sup>	Comércio atacadista de soja**	2
2812	Fabricação de equipamentos hidráulicos e pneumáticos, exceto válvulas	1
2832	Fabricação de equipamentos para irrigação agrícola	1
2862	Fabricação de máquinas e equipamentos para as indústrias de alimentos, bebidas e fumo	1
3101	Fabricação de móveis com predominância de madeira	1
3316	Manutenção e reparação de aeronaves	1
4292	Montagem de instalações industriais e de estruturas metálicas	1
4329	Obras de instalações em construções não especificadas anteriormente	1
4621	Comércio atacadista de café em grão	4
4622	Comércio atacadista de soja	6
4623	Comércio atacadista de animais vivos, alimentos para animais e matérias-primas agrícolas, exceto café e soja	5
4632	Comércio atacadista de cereais e leguminosas beneficiados, farinhas, amidos e féculas	1

<sup>11</sup> Veja a nota de rodapé 8.

<sup>12</sup> Por não conter o nome da atividade correspondente a esse código na CNAE Primária, a informação foi construída a partir da atividade principal da(s) empresa(s) associada(s) à classificação, sendo a primeira informação (atividade principal da empresa) identificada na plataforma econodata, e a segunda informação (empresa correspondente ao código), encontrada na base de dados do MIDC a respeito das empresas exportadoras/importadoras. Disponível em: <<https://www.econodata.com.br/lista-empresas/MINAS-GERAIS>> e <<http://www.mdic.gov.br/index.php/comercio-exterior/estatisticas-de-comercio-exterior/empresas-brasileiras-exportadoras-e-importadoras>>.

## Quando 2 – Quantidade de empresas exportadoras por CNAE, na Região Intermediária de Uberlândia – 2ºQ de 2019

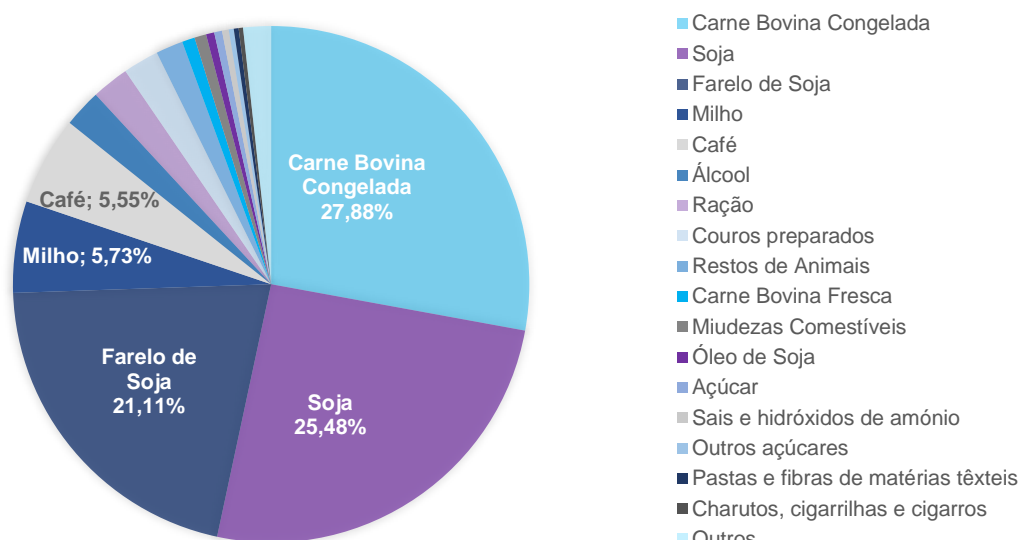
conclusão

Cod.	CNAE Primária	Quant.
4634	Comércio atacadista de carnes, produtos da carne e pescado	1
4637	Comércio atacadista especializado em produtos alimentícios não especificados anteriormente	1
4642	Comércio atacadista de artigos do vestuário e acessórios	1
4662	Comércio atacadista de máquinas, equipamentos para terraplenagem, mineração e construção; partes e peças	1
4689	Comércio atacadista especializado de outros produtos intermediários não especificados anteriormente	2
4754	Comércio varejista especializado de móveis, colchoaria e artigos de iluminação	1
4789	Comércio varejista de outros produtos novos não especificados anteriormente	1
5446 <sup>13</sup>	Comércio atacadista de café em grão**	1
6209	Suporte técnico, manutenção e outros serviços em tecnologia da informação	1
7120	Testes e análises técnicas	1
7740	Gestão de ativos intangíveis não financeiros	1
8610	Atividades de atendimento hospitalar	1
	<b>Total</b>	<b>81</b>

Fonte: Elaboração CEPES/IERI/UFU, a partir de dados do MDIC.

Dos 103 produtos exportados pela RIU, nota-se que os dezessete principais produtos exportados representaram quase 99% do valor total no segundo quadrimestre de 2019, sendo a Carne Bovina Congelada, a Soja e o Farelo de Soja os principais produtos exportados, concentrando 74,46% do valor exportado no período (**Gráfico 3 e Tabela 1**)<sup>14</sup>.

**Gráfico 3 – Participação relativa (%) dos 10 principais produtos exportados pela Região Intermediária de Uberlândia em relação ao total exportado – 2º quadrimestre de 2019**



Fonte: Elaboração CEPES/IERI/UFU, a partir de dados do MDIC.

<sup>13</sup> Veja a nota de rodapé 8.

<sup>14</sup> Lista completa dos produtos exportados pela RIU, por valor e por Fator Agregado, nos anexos.



Nas **Tabelas 1 e 2**, pode-se observar que a queda das exportações totais no segundo quadrimestre de 2019, em relação ao mesmo período em 2018, ocorre apenas em valor – com a diminuição de US\$ 2,08 milhões (-0,48%) –, uma vez que, em quantidade, as exportações do 2º quadrimestre de 2019 foram 6,26 mil toneladas superiores ao 2º quadrimestre de 2018, evidenciando um aumento de 0,95% entre os quadrimestres. Dentre os principais produtos que puxaram a queda do valor exportado, destaca-se, preponderantemente, a Soja, que apresentou redução de US\$ 71,86 milhões, ou seja, valor que ultrapassou a queda das exportações totais. O produto Soja apresentou redução, também, na quantidade exportada, no volume de 132,28 mil toneladas.

Quanto aos produtos que minimizaram a queda do valor das exportações, pode-se citar, principalmente, Milho, Carne Bovina Congelada e Farelo de Soja, que apresentaram taxa de variação, em relação ao total, no valor de 5,07%, 4,38% e 4,12%, respectivamente. Os produtos Pastas e Fibras de Matérias Têxteis e Café, ainda que tenham apresentado variações expressivas – 768,35% e 95,70%, respectivamente –, tiveram menor impacto no valor total das exportações, com taxas de variações em relação ao total nos valores de 0,27% e 2,70%, respectivamente.

Já em relação à quantidade exportada (**Tabela 2**), alguns produtos apresentaram expansão significativa em relação ao mesmo período em 2018: Milho (taxa de variação de 11.747,90%); Pastas e Fibras de Matérias Têxteis (744,95%) e Café (125,38%), principalmente. No entanto, o produto que mais contribuiu, em relação ao total, para o aumento da quantidade exportada foi o Milho, com taxa de variação em relação ao total exportado no valor de 5,07%.

Em relação ao preço médio dos produtos (Valor exportado/Quantidade exportada), na **Tabela 2**, vê-se que a maior parte dos principais produtos exportados apresentou queda dos seus preços, com exceção de Outros Açúcares, Pastas e Fibras de Matérias Têxteis e Carne Bovina Congelada, que obtiveram variações positivas dos preços de 3,02%, 2,77% e 0,89%, respectivamente. Assim, o preço médio total apresentou variação negativa de 1,41%<sup>15</sup>.

<sup>15</sup> A análise da informação preço médio e suas respectivas taxas de variação, para os produtos por posição SH4, deve ser feita com cautela, uma vez que a variação de preço dessa posição, de um período para o outro, pode ocorrer por mudança de composição dentro da própria posição SH4. Por exemplo, o Milho, que corresponde à posição SH4 de código 1005, pode conter os produtos Milho para semeadura; Milho em grão, exceto para semeadura; e Milho, exceto em grão; que apresentou preços médios (em outubro de 2019) iguais a R\$ 2,56, R\$ 0,17 e R\$ 0,28, respectivamente. Assim, uma elevação da parcela do Milho para semeadura nas exportações da posição SH4 Milho proporcionará um aumento do preço médio dessa

**Tabela 1 – Valores (US\$ milhões) dos principais produtos exportados pela Região Intermediária de Uberlândia no 2º quadrimestre dos anos de 2018 e 2019 e taxa de variação em relação ao produto (Tx. Var) e em relação ao total exportado (Tx. Var/TT)**

Produto (SH4)	2019 Valor	Part. %	% Acumulada	2018 Valor	Tx. Var. %	Tx. Var. /TT %
Carne Bovina Congelada <sup>16</sup>	120,57	27,88	27,88	101,52	18,77	4,38
Soja <sup>17</sup>	110,22	25,48	53,36	182,08	-39,47	-16,54
Farelo de Soja <sup>18</sup>	91,28	21,11	74,46	73,37	24,41	4,12
Milho	24,79	5,73	80,20	2,74	805,16	5,07
Café <sup>19</sup>	24,01	5,55	85,75	12,27	95,70	2,70
Álcool <sup>20</sup>	10,23	2,37	88,11	7,33	39,68	0,67
Ração <sup>21</sup>	10,11	2,34	90,45	10,46	-3,34	-0,08
Couros Preparados <sup>22</sup>	9,72	2,25	92,70	8,94	8,71	0,18
Restos de Animais <sup>23</sup>	7,38	1,71	94,40	8,03	-8,18	-0,15
Carne Bovina Fresca <sup>24</sup>	3,47	0,80	95,21	2,79	24,42	0,16
Miudezas Comestíveis <sup>25</sup>	3,19	0,74	95,94	2,99	6,70	0,05
Óleo de Soja <sup>26</sup>	2,23	0,52	96,46	1,48	50,61	0,17
Açúcar <sup>27</sup>	2,13	0,49	96,95	6,59	-67,68	-1,03
Sais e Hidróxidos de Amônio <sup>28</sup>	1,81	0,42	97,37	2,61	-30,73	-0,18
Outros Açúcares <sup>29</sup>	1,36	0,32	97,68	0,96	42,26	0,09
Pastas e Fibras de Matérias Têxteis <sup>30</sup>	1,31	0,30	97,99	0,15	768,35	0,27
Charutos, Cigarilhas e Cigarros	1,18	0,27	98,26	2,47	-52,23	-0,30
<b>Total Grupo</b>	<b>424,99</b>	<b>98,26</b>		<b>426,77</b>	<b>-0,42</b>	<b>-0,41</b>
<b>Total</b>	<b>432,51</b>	<b>100</b>		<b>434,59</b>	<b>-0,48</b>	<b>-0,48</b>

Fonte: Elaboração CEPES/IERI/UFU, a partir de dados do MDIC.

Nota: Part. – Participação (porcentagem) do valor exportado do produto em relação ao valor exportado total.

Tx. Var. – Taxa de variação em relação ao produto.

Tx. Var./TT – Taxa de variação em relação ao total exportado.

posição, sem que necessariamente haja um aumento de preço de todos os produtos exportados, uma vez que aquele produto tem preço mais elevado. O uso da posição SH4, ao invés da NCM (que tem maior desagregação), no trabalho, se dá por conta de não haver disponibilidade dos dados de comércio internacional para esse nível de desagregação por produto e município.

<sup>16</sup> Carnes de animais da espécie bovina, congeladas.

<sup>17</sup> Soja, mesmo triturada.

<sup>18</sup> Tortas e outros resíduos sólidos da extração do óleo de soja.

<sup>19</sup> Café, mesmo torrado ou descafeinado; cascas e películas de café; sucedâneos do café contendo café em qualquer proporção.

<sup>20</sup> Álcool etílico não desnaturado, com um teor alcoólico em volume igual ou superior a 80 % vol; álcool etílico e aguardentes, desnaturados, com qualquer teor alcoólico.

<sup>21</sup> Preparações dos tipos utilizados na alimentação de animais.

<sup>22</sup> Couros preparados após curtimenta ou após secagem e couros e peles apergaminhados, de bovinos (incluindo os búfalos) ou de equídeos, depilados, mesmo divididos, exceto os da posição 4114.

<sup>23</sup> Tripas, bexigas e estômagos de animais, exceto peixes, inteiros ou em pedaços, frescos, refrigerados, congelados, salgados, secos ou defumados.

<sup>24</sup> Carnes de animais da espécie bovina, frescas ou refrigeradas.

<sup>25</sup> Miudezas comestíveis de animais das espécies bovina, suína, ovina, caprina, cavalar, asinina e muar, frescas, refrigeradas ou congeladas.

<sup>26</sup> Óleo de soja e respectivas frações, mesmo refinados, mas não quimicamente modificados.

<sup>27</sup> Açúcares de cana ou de beterraba e sacarose quimicamente pura, no estado sólido.

<sup>28</sup> Sais e hidróxidos de amônio quaternários; lecitinas e outros fosfoaminolípidos, de constituição química definida ou não.

<sup>29</sup> Outros açúcares, incluídos a lactose, maltose, glicose e frutose (levulose), quimicamente puras, no estado sólido; xaropes de açúcares, sem adição de aromatizantes ou de corantes; sucedâneos do mel, mesmo misturados com mel natural; açúcares e melaços car.

<sup>30</sup> Pastas (ouates) de matérias têxteis e artigos destas pastas; fibras têxteis de comprimento não superior a 5 mm (tontisses), nós e borbotos de matérias têxteis.

**Tabela 2** – Quantidade (mil toneladas) dos principais produtos exportados pela Região Intermediária de Uberlândia no 2º quadrimestre dos anos de 2018 e 2019, preço médio e taxa de variação em relação ao produto (Tx. Var) e em relação ao total exportado (Tx. Var/TT)

Produto (SH4)	Quant 2019	Quant 2018	Tx. Var. Quant %	Tx. Var./TT %	Preço médio 2019	Preço médio 2018	Tx. Var. PM %
Carne Bovina Congelada	26,19	22,25	17,72	0,60	4,60	4,56	0,89
Soja	318,39	450,68	-29,35	-20,07	0,35	0,40	-14,32
Farelo de Soja	147,96	116,12	27,42	4,83	0,62	0,63	-2,36
Milho	103,14	0,87	11.747,90	15,52	0,24	3,15	-92,36
Café	10,48	4,65	125,38	0,88	2,29	2,64	-13,17
Álcool	17,80	12,62	41,06	0,79	0,57	0,58	-0,98
Ração	14,90	15,38	-3,15	-0,07	0,68	0,68	-0,20
Couros Preparados	1,18	0,98	20,39	0,03	8,20	9,08	-9,71
Restos de Animais	1,93	1,86	3,58	0,01	3,82	4,31	-11,35
Carne Bovina Fresca	0,49	0,37	32,15	0,02	7,13	7,58	-5,85
Miudezas Comestíveis	1,53	1,17	30,49	0,05	2,08	2,55	-18,23
Óleo de Soja	3,57	2,00	78,52	0,24	0,63	0,74	-15,64
Açúcar	6,71	20,47	-67,20	-2,09	0,32	0,32	-1,45
Sais e Hidróxidos de Amônio	2,58	2,18	17,99	0,06	0,70	1,19	-41,30
Outros Açúcares	2,44	1,77	38,09	0,10	0,56	0,54	3,02
Pastas e Fibras de Matérias Têxteis	0,09	0,01	744,95	0,01	13,86	13,49	2,77
Charutos, Cigarilhas e Cigarros	0,23	0,42	-44,84	-0,03	5,13	5,93	-13,39
<b>Total Geral</b>	<b>665,35</b>	<b>659,09</b>	<b>0,95</b>	<b>0,95</b>	<b>0,65</b>	<b>0,66</b>	<b>-1,41</b>

Fonte: Elaboração CEPES/IERI/UFU, a partir de dados do MDIC.

Nota: Quant – Quantidade.

PM – Preço médio.

**Tabela 3** – Valores (R\$ milhões) dos principais produtos exportados pela Região Intermediária de Uberlândia no 2º quadrimestre dos anos de 2018 e 2019 e taxa de variação em relação ao produto (Tx. Var) e em relação ao total exportado (Tx. Var/TT)

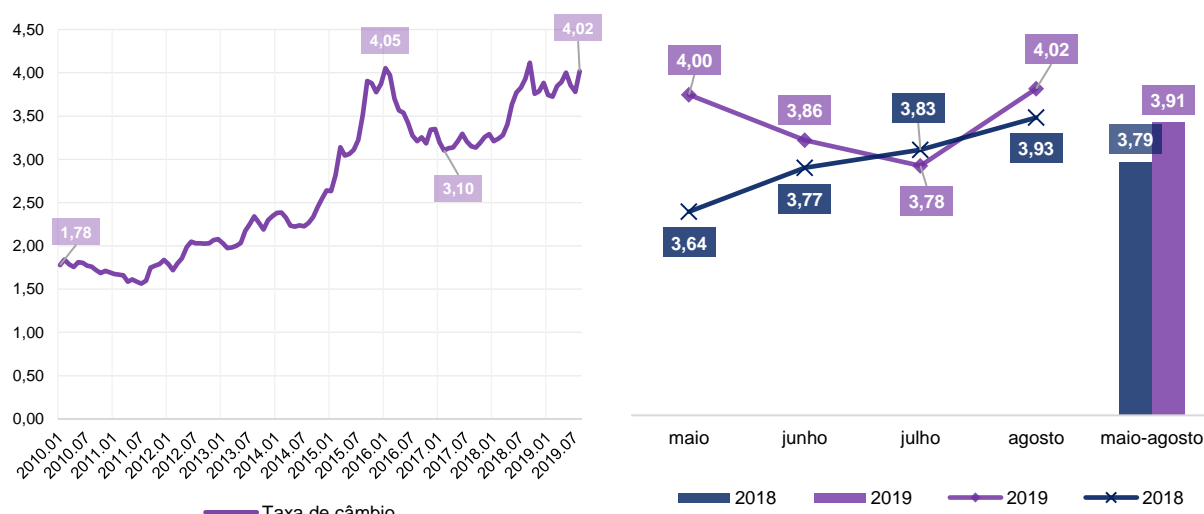
Produto (SH4)	Valor 2019	Valor 2018	Tx. Var.	Tx. Var. /TT
Carne Bovina Congelada	472,01	384,94	22,62%	20,03%
Soja	431,49	690,42	-37,50%	-59,58%
Farelo de Soja	357,37	278,23	28,44%	18,21%
Milho	97,06	10,39	834,52%	19,94%
Café	94,00	46,52	102,05%	10,92%
Álcool	40,06	27,78	44,22%	2,83%
Ração	39,57	39,66	-0,21%	-0,02%
Couros Preparados	38,04	33,89	12,23%	0,95%
Restos de Animais	28,87	30,46	-5,20%	-0,36%
Carne Bovina Fresca	13,58	10,57	28,45%	0,69%
Miudezas Comestíveis	12,49	11,34	10,16%	0,26%
Óleo de Soja	8,74	5,62	55,50%	0,72%
Açúcar	8,34	25,00	-66,63%	-3,83%
Sais e Hidróxidos de Amônio	7,07	9,88	-28,49%	-0,65%
Outros Açúcares	5,34	3,63	46,88%	0,39%
Pastas e Fibras de Matérias Têxteis	5,14	0,57	796,52%	1,05%
Charutos, Cigarilhas e Cigarros	4,62	9,36	-50,68%	-1,09%
<b>Total Geral</b>	<b>432,51</b>	<b>434,59</b>	<b>-0,48%</b>	<b>-0,48%</b>

Fonte: Elaboração CEPES/IERI/UFU, a partir de dados do MDIC.

No período mais recente (2º quadrimestre de 2019), em que também houve queda do preço médio em dólares dos produtos, o movimento da taxa de câmbio – relação de preço do dólar (US\$) em reais (R\$) – foi de depreciação. Assim, por exemplo, para a mesma quantidade exportada em toneladas e em dólares, os exportadores passaram a receber mais reais, enquanto, por outro lado, os importadores passaram a ter que pagar mais reais por produto importado. Enquanto em 2018 a média da taxa de câmbio, no segundo quadrimestre, foi de 3,79 reais por dólar, a taxa de câmbio no segundo quadrimestre de 2019 foi de 3,91 (R\$/US\$), ou seja, uma variação de 3,24% (**Gráfico 4**).

Dessa forma, a depreciação da taxa de câmbio proporcionou uma expansão do valor exportado em reais, que foi de R\$ 1,65 bilhões, no segundo quadrimestre de 2018, para R\$ 1,69 bilhões em 2019, ou seja, 2,75% maior (R\$ 45,31 milhões a mais) do que as exportações em reais no mesmo período em 2018, como visto na **Tabela 3**.

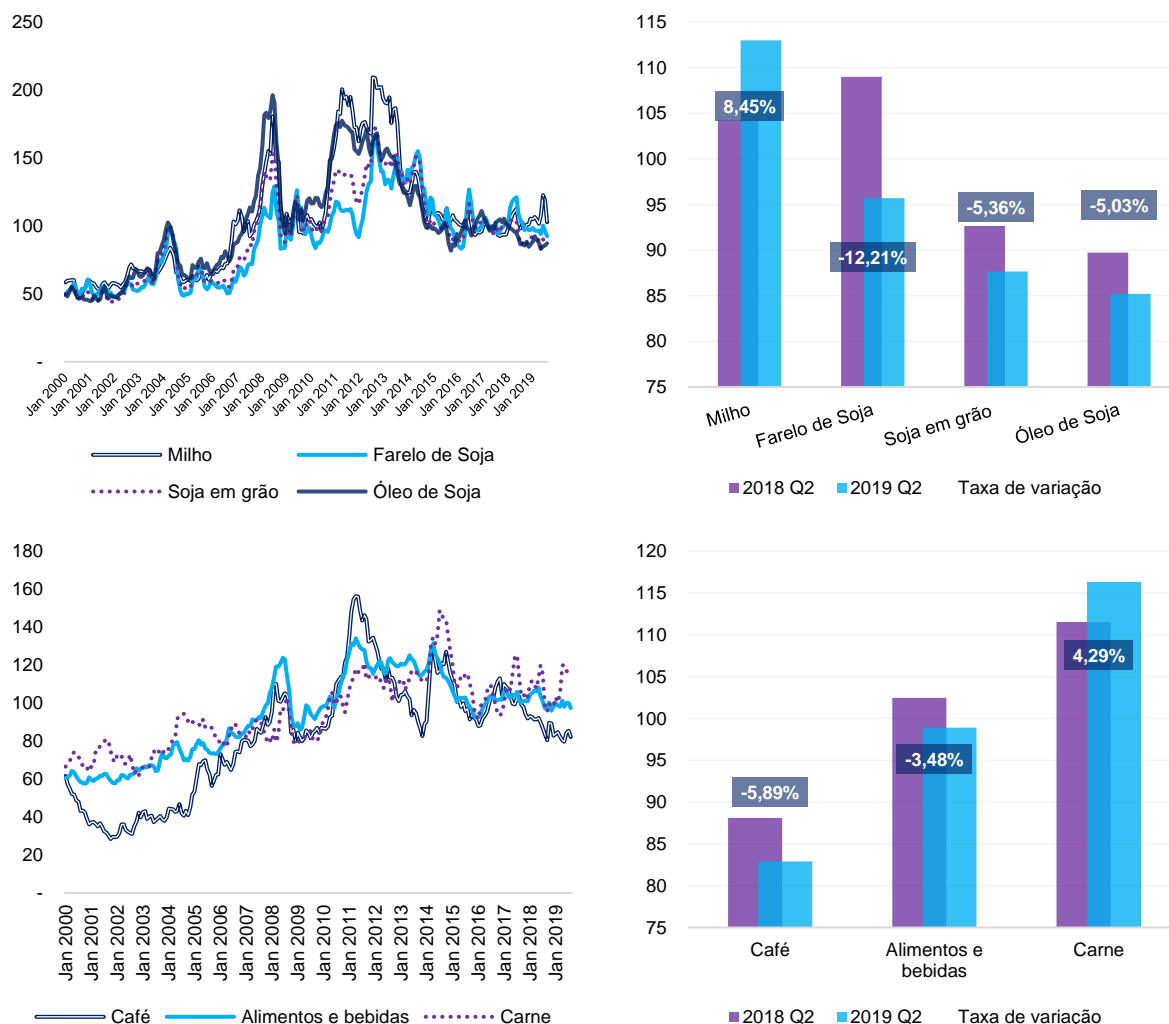
**Gráfico 4** – Taxa de câmbio (R\$/US\$) mensal e média do 2º quadrimestre de 2019 e 2018



Fonte: Elaboração CEPES/IERI/UFU, a partir de dados do MDIC e Banco Central do Brasil.

Tomando como base a queda dos preços dos principais produtos exportados pela Região e a **Figura 2**, vê-se que a redução dos preços não é um fator específico da RIU, mas um fenômeno que vem ocorrendo em âmbito mundial para os produtos selecionados. É percebido que a tendência de redução dos preços das *commodities* analisadas vem ocorrendo, aproximadamente, desde 2011, ainda que haja uma elevada volatilidade desses índices no tempo.

**Figura 2 – Preço das *Commodities* selecionadas, em índice mensal de 2000 a 2019, média dos índices mensais por quadrimestre e taxa de variação nos segundos quadrimestres de 2018 e 2019**



Fonte: Elaboração CEPES/IERI/UFU, a partir de dados do FMI<sup>31</sup>.

Nota: Soja em grão: Soybean Meal, Chicago Soybean Meal Futures (first contract forward) Minimum 48 percent protein, US\$ per metric ton.

- Farelo de Soja: Soybeans, U,S, soybeans, Chicago Soybean futures contract (first contract forward) No, 2 yellow and par, US\$ per metric ton.

- Óleo de Soja: Soybean Oil, Chicago Soybean Oil Futures (first contract forward) exchange approved grades, US\$ per metric ton.

- Milho: Maize (corn), U,S, No,2 Yellow, FOB Gulf of Mexico, U,S, price, US\$ per metric ton.

- Alimentos e bebidas: Food and Beverage Price Index, 2016 = 100, includes Food and Beverage Price Indices.

- Carne: Meat Price Index, 2016 = 100, includes Beef, Lamb, Swine (pork), and Poultry Price Indices.

- Café: Coffee Price Index, 2016 = 100, includes Other Mild Arabicas and Robusta.

- Milho: Maize (corn), U,S, No,2 Yellow, FOB Gulf of Mexico, U,S, price, US\$ per metric ton.

Uma vez que as *commodities* são produtos, geralmente, pouco diferenciados, com baixo processamento industrial e preços formados em bolsas de valores, é preciso salientar que alterações nos preços desses produtos podem ocorrer por vários motivos,

<sup>31</sup> Fundo Monetário Internacional (FMI). Dados disponíveis em: <<https://data.imf.org/?sk=471DDDF8-D8A7-499A-81BA-5B332C01F8B9&sld=1547558078595>>. Acesso em: maio de 2019.



como alterações nos custos de produção, fatores de oferta e demanda ou movimentos especulativos (CARNEIRO, 2012<sup>32</sup>).

Dentre os preços das *commodities* apresentadas, é constatado que apenas Milho e Carne apresentaram elevação do preço em relação ao segundo quadrimestre de 2018, e todos os demais apresentaram queda (Soja em grão, Farelo de Soja, Óleo de Soja, Alimentos e bebidas e Café), assim como observado para os produtos equivalentes exportados pela RIU, exceto para o Milho, que também apresentou redução do seu preço nas vendas da Região.

Observando o valor e a quantidade exportada pelo Brasil, dos mesmos principais produtos exportados pela Região, ressalta-se que o segundo quadrimestre de 2019 foi de variação negativa do valor exportado (-14,99%) e variação positiva da quantidade exportada (+1,65%), em relação ao segundo quadrimestre de 2018, assim como ocorrera com as exportações da RIU (**Tabelas 4 e 5 e Gráfico 5**), ainda que para o valor e quantidade das exportações brasileiras totais os resultados no período tenham sido negativos (-7,21% e -7,38%, respectivamente). Todavia, é visto que o valor das exportações brasileiras para os produtos selecionados apresentou taxa de variação negativa superior à Intermediária de Uberlândia.

As variações totais de preço, quantidade e valor foram no mesmo sentido para a Região e para o Brasil, em que ambos apresentaram redução dos valores e dos preços médios dos produtos exportados, ao mesmo tempo em que registraram expansão da quantidade exportada. Entretanto, os valores apresentados para o Brasil foram mais expressivos do que para a RIU.

---

<sup>32</sup> CARNEIRO, R. D. M. (2012). *Commodities, choques externos e crescimento: reflexões sobre a América Latina*.

**Tabela 4** – Valores (US\$ milhões) das exportações do Brasil, por produto, no 2º quadrimestre dos anos de 2018 e 2019 e taxa de variação em relação ao produto (Tx. Var) e em relação ao total exportado (Tx. Var/TT)

Produto (SH4)	2019	2018	Tx. Var. %	Tx. Var./TT %
Carne Bovina Congelada	1.625,18	1.448,32	12,21	0,67
Soja	10.881,83	16.486,30	-33,99	-21,20
Farelo de Soja	2.095,87	2.683,80	-21,91	-2,22
Milho	2.789,04	752,60	270,59	7,70
Café	1.388,85	1.030,08	34,83	1,36
Álcool	420,41	334,31	25,76	0,33
Ração	93,71	92,27	1,55	0,01
Couros Preparados	226,80	261,66	-13,32	-0,13
Restos de Animais	134,00	133,92	0,06	0,00
Carne Bovina Fresca	326,83	297,62	9,81	0,11
Miudezas Comestíveis	157,32	146,25	7,57	0,04
Óleo de Soja	383,95	490,02	-21,65	-0,40
Açúcar	1.925,03	2.254,38	-14,61	-1,25
Sais e Hidróxidos de Amônio	15,69	15,06	4,19	0,00
Outros Açúcares	5,47	6,42	-14,84	0,00
Pastas e Fibras de Matérias Têxteis	2,78	2,02	37,90	0,00
Charutos, Cigarilhas e Cigarros	6,00	6,09	-1,42	0,00
<b>Total grupo</b>	<b>22.478,75</b>	<b>26.441,11</b>	<b>-14,99</b>	<b>-14,99</b>

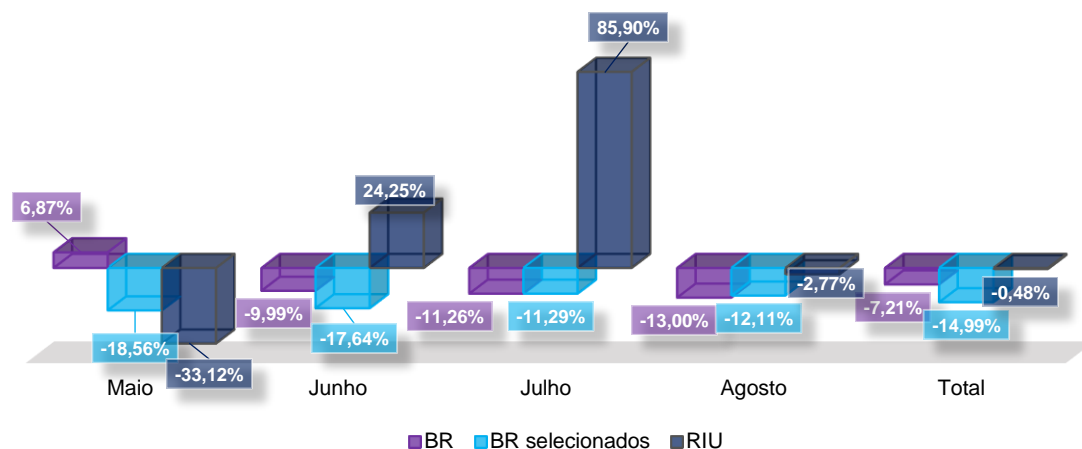
Fonte: Elaboração CEPES/IERI/UFU, a partir de dados do MDIC.

**Tabela 5** – Quantidade (mil toneladas) exportada pelo Brasil, por produto, no 2º quadrimestre dos anos de 2018 e 2019, preço médio e taxa de variação em relação ao produto (Tx. Var) e em relação ao total exportado (Tx. Var/TT)

Produto (SH4)	Quant 2019	Quant 2018	Tx. Var. Quant %	Tx. Var. /TT %	Preço médio 2019	Preço médio 2018	Tx. Var. PM %
Carne Bovina Congelada	418,40	359,42	16,41	0,10	3,88	4,03	-3,61
Soja	31.543,11	41.089,97	-23,23	-15,50	0,34	0,40	-14,02
Farelo de Soja	5.970,86	6.397,29	-6,67	-0,69	0,35	0,42	-16,33
Milho	15.829,48	4.199,89	276,90	18,88	0,18	0,18	-1,68
Café	712,76	424,89	67,75	0,47	1,95	2,42	-19,63
Álcool	658,18	515,67	27,64	0,23	0,64	0,65	-1,47
Ração	96,45	94,50	2,06	0,00	0,97	0,98	-0,50
Couros Preparados	18,97	18,00	5,40	0,00	11,96	14,54	-17,77
Restos de Animais	51,45	45,42	13,28	0,01	2,60	2,95	-11,67
Carne Bovina Fresca	71,95	61,12	17,73	0,02	4,54	4,87	-6,72
Miudezas Comestíveis	75,63	68,90	9,77	0,01	2,08	2,12	-2,00
Óleo de Soja	591,03	689,20	-14,24	-0,16	0,65	0,71	-8,63
Açúcar	6.531,84	7.589,21	-13,93	-1,72	0,29	0,30	-0,79
Sais e Hidróxidos de Amônio	19,13	14,30	33,75	0,01	0,82	1,05	-22,10
Outros Açúcares	13,51	17,00	-20,53	-0,01	0,40	0,38	7,16
Pastas e Fibras de Matérias Têxteis	0,29	0,21	33,85	0,00	9,73	9,45	3,02
Charutos, Cigarilhas e Cigarros	0,61	0,73	-16,16	0,00	9,76	8,30	17,58
<b>Total Geral</b>	<b>62.603,63</b>	<b>61.585,71</b>	<b>1,65</b>	<b>1,65</b>	<b>0,36</b>	<b>0,43</b>	<b>-16,37</b>

Fonte: Elaboração CEPES/IERI/UFU, a partir de dados do MDIC.

**Gráfico 5** – Taxas de variações dos valores exportados por Brasil, Brasil selecionados<sup>33</sup> e Região Intermediária de Uberlândia – relação entre o mesmo período em 2018 e em 2019



Fonte: Elaboração CEPES/IERI/UFU, a partir de dados do MDIC.

Dentre os principais destinos das exportações da Região Intermediária de Uberlândia (**Tabela 6**), a China continuou sendo a maior compradora da Região, uma vez que adquiriu produtos no valor total de US\$ 191,56 milhões (44,29% das exportações totais) no segundo quadrimestre de 2019. A Alemanha foi o segundo principal importador da Região, comprando US\$ 42,21 milhões, passando do 10º principal parceiro, no segundo quadrimestre de 2018, para o 2º lugar em 2019, no quadrimestre correspondente, e foi o principal parceiro a impulsionar positivamente as exportações da RIU (taxa de variação de 8,30% em relação ao total).

Por outro lado, Rússia e Holanda foram os parceiros que mais contribuíram negativamente com as exportações da Intermediária de Uberlândia, com taxas de variação em relação ao total de - 9,09% e - 4,58%, respectivamente.

Assim, ainda que o grupo dos 17 principais países importadores da Região tenha contribuído para a elevação das exportações (+5,31% em relação ao total) – destino de mais de 90% das exportações –, o valor não foi suficiente para contrabalançar a redução das exportações para os países menos representativos nas compras da RIU, o que proporcionou a redução de 0,48% do valor exportado, comparando o segundo quadrimestre de 2018 com o de 2019.

Nessa configuração dos principais compradores da Intermediária de Uberlândia, considerando-os em blocos (**Gráfico 6**), constata-se que a Ásia (exclusive Oriente

<sup>33</sup> O grupo Brasil selecionados (BR selecionados) compreende as exportações brasileiras dos principais 17 produtos exportados pela RIU, indicados na **Tabela 1**.

Médio) foi o principal destino das vendas ao exterior da RIU, adquirindo, no segundo quadrimestre de 2019, US\$ 275,73 milhões, ou seja, quase 64% do total exportado.

Quando à relação entre os seis principais destinos das exportações da Intermediária de Uberlândia e os 17 principais produtos exportados no 2º quadrimestre de 2019 (**Gráfico 7**)<sup>34</sup>, verifica-se que a China foi a principal compradora de Carne Bovina Congelada (aproximadamente 83% das vendas totais desse produto, no valor de US\$ 99,95 milhões) e da Soja (aproximadamente 82% das vendas totais desse, no valor de US\$ 90,35 milhões). Na relação inversa, é visto que o produto Farelo de Soja foi vendido, em sua maioria, para Alemanha (US\$ 37,37 milhões; aproximadamente 41% do valor total vendido desse produto), Chile (US\$ 16,53 milhões, 18% do total) e Holanda (US\$ 13,09 milhões, 14% do valor total). Os EUA foram os principais importadores de Álcool da Região (US\$ 10,23 milhões; 100% do valor total vendido desse produto), enquanto o Vietnã foi um grande adquirente dos Couros Preparados (US\$ 8,4 milhões, ou seja, 86% do valor total exportado desse produto).

**Tabela 6** – Principais destinos das exportações da Região Intermediária de Uberlândia no 2º quadrimestre dos anos de 2018 e 2019 por valor (US\$ milhões)

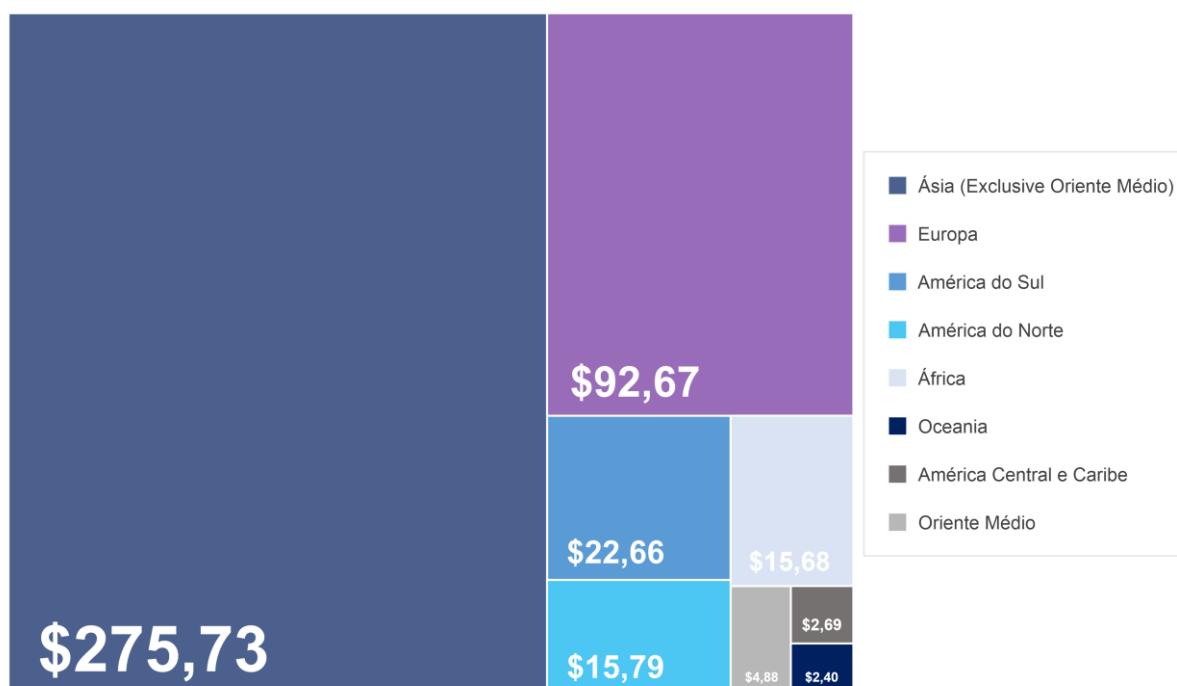
País	Valor 2019	Col. 2019	Valor 2018	Col. 2018	% 2019	% 2018	Tx. Var. %	Tx. Var. /TT %
China	191,56	1	184,01	1	44,29	42,34	4,10	1,74
Alemanha	42,21	2	6,16	10	9,76	1,42	585,60	8,30
Vietnã	19,72	3	10,13	8	4,56	2,33	94,59	2,21
Países Baixos (Holanda)	18,71	4	38,60	3	4,33	8,88	-51,52	-4,58
Chile	17,31	5	30,20	4	4,00	6,95	-42,69	-2,97
Estados Unidos	14,22	6	11,09	6	3,29	2,55	28,21	0,72
Egito	12,60	7	0,38	17	2,91	0,09	3249,14	2,81
Tailândia	12,10	8	16,85	5	2,80	3,88	-28,19	-1,09
Taiwan (Formosa)	10,52	9	3,79	11	2,43	0,87	177,74	1,55
Hong Kong	10,25	10	10,23	7	2,37	2,35	0,14	0,00
Filipinas	7,57	11	1,49	14	1,75	0,34	407,48	1,40
Bélgica	7,37	12	3,38	12	1,70	0,78	117,85	0,92
Coreia do Sul	6,97	13	0,48	16	1,61	0,11	1347,72	1,49
Itália	6,85	14	6,33	9	1,58	1,46	8,29	0,12
Japão	6,22	15	0,59	15	1,44	0,14	945,76	1,29
Espanha	4,83	16	2,70	13	1,12	0,62	79,26	0,49
Rússia	4,27	17	43,77	2	0,99	10,07	-90,25	-9,09
<b>Total Grupo</b>	<b>393,26</b>		<b>370,17</b>		<b>90,92</b>	<b>85,18</b>	<b>6,24</b>	<b>5,31</b>
<b>Total Geral</b>	<b>432,51</b>		<b>434,59</b>				<b>-0,48</b>	<b>-0,48</b>

Fonte: Elaboração CEPES/IERI/UFU, a partir de dados do MDIC.

Nota: Tx. Var. – Taxa de Variação. TT – Total. Col. – colocação do país no *ranking* de principais destinos das exportações da RIU.

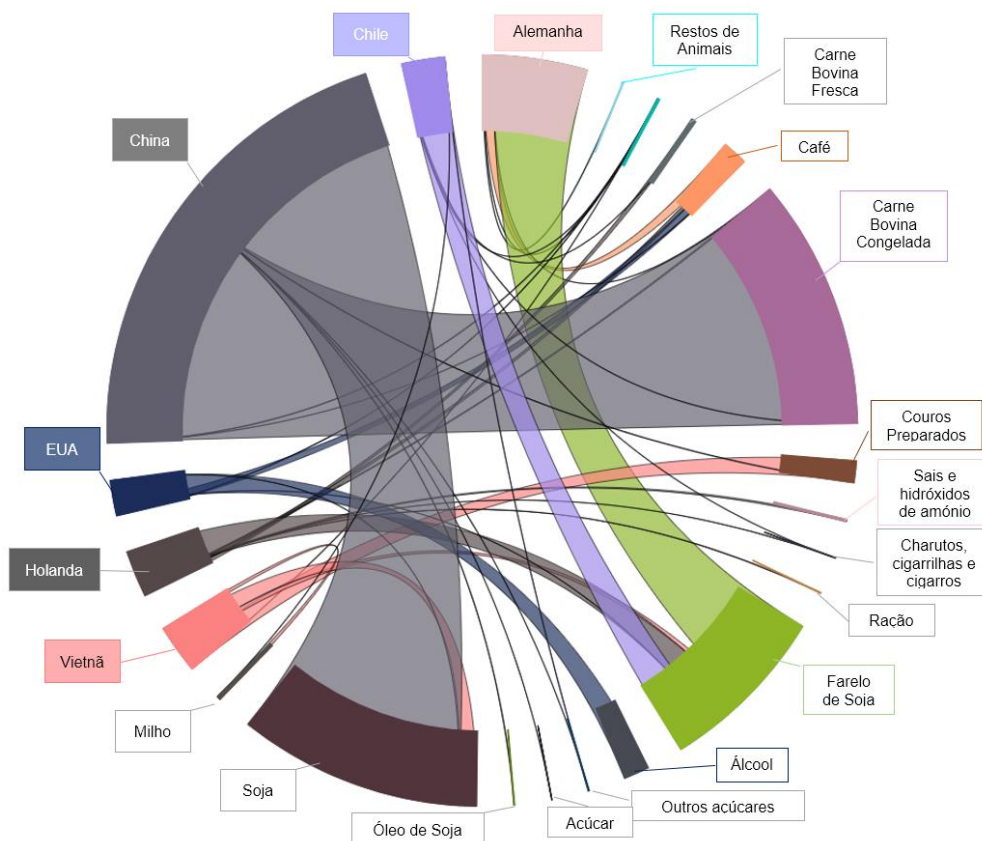
<sup>34</sup> As relações expostas no Gráfico 7 não contemplam o total de produtos ou valor importados pelos países mencionados, nem o valor total dos principais produtos exportados pela RIU, mas apenas os valores referentes as relações entre os principais produtos exportados e os principais destinos, ainda que essas representem 70% do valor total exportado.

**Gráfico 6 – Principais destinos, por blocos de países, das exportações da Região Intermediária de Uberlândia no 2º quadrimestre de 2019 por valor (US\$ milhões)**



Fonte: Elaboração CEPES/IERI/UFU, a partir de dados do MDIC.

**Gráfico 7 – Relação entre os seis principais destinos e os dezessete principais produtos exportados pela Região Intermediária de Uberlândia no 2º quadrimestre de 2019**



Fonte: Elaboração CEPES/IERI/UFU, a partir de dados do MDIC.



Para o estudo por Fator Agregado, na **Tabela 7**, foi necessário retirar alguns produtos da análise, uma vez que, por meio da classificação SH4, há produtos que se enquadram em mais de um grupo, como Óleo de Soja e Açúcar (**Tabela 8**).

Assim, verifica-se que os produtos passíveis de agregação por Fator Agregado, exportados pela RIU, corresponderam a 98,99% do valor total. Os produtos classificados como Básicos foram os principais exportados pela Intermediária de Uberlândia (US\$ 338,85 milhões e 89,21% das exportações totais), entre os quais estão os cinco principais produtos exportados pela RIU (**Tabela 8**).

**Tabela 7** – Exportações por Fator Agregado da Região Intermediária de Uberlândia (US\$ milhões) – 2º quadrimestre de 2019

Fator Agregado	Valor	% Total Grupo	% Total Geral
Produtos Básicos	385,85	90,12	89,21
Produtos Semimanufaturados	10,51	2,45	2,43
Produtos Manufaturados	31,78	7,42	7,35
<b>Total grupo</b>	<b>428,14</b>	<b>100</b>	<b>98,99</b>
<b>Total Geral</b>	<b>432,51</b>		<b>100</b>

Fonte: Elaboração CEPES/IERI/UFU, a partir de dados do MDIC.

**Tabela 8** – Exportações, por Produto (SH4) e Fator Agregado, da Região Intermediária de Uberlândia (US\$) – 2º quadrimestre de 2019

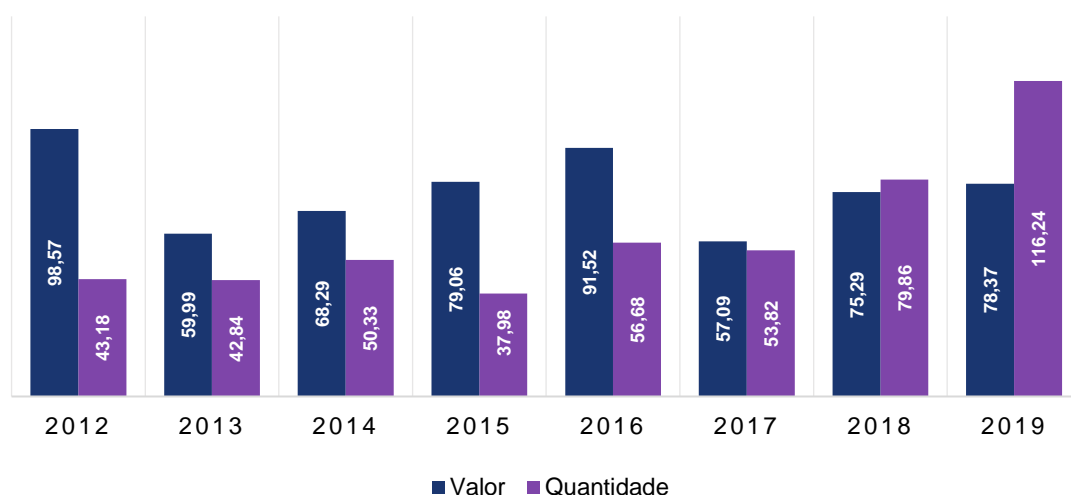
Nome	Fator Agregado	Valor	% Total Geral
Carne Bovina Congelada	Produtos Básicos	120.566.586	27,88
Soja	Produtos Básicos	110.216.116	25,48
Farelo de Soja	Produtos Básicos	91.283.724	21,11
Milho	Produtos Básicos	24.791.555	5,73
Café	Produtos Básicos	24.010.723	5,55
Álcool	Produtos Manufaturados	10.232.118	2,37
Ração	Produtos Manufaturados	10.108.620	2,34
Couros Preparados	Produtos Semimanufaturados	9.715.985	2,25
Restos de Animais	Produtos Básicos	7.375.271	1,71
Carne Bovina Fresca	Produtos Básicos	3.469.605	0,80
Miudezas Comestíveis	Produtos Básicos	3.190.101	0,74
Óleo de Soja	Produtos Manufaturados/ Semimanufaturados	2.233.307	0,52
Açúcar	Produtos Manufaturados/ Semimanufaturados	2.130.812	0,49
Sais e Hidróxidos de Amônio	Produtos Manufaturados	1.805.227	0,42
Outros Açúcares	Produtos Manufaturados	1.362.985	0,32
Pastas e Fibras de Matérias Têxteis	Produtos Manufaturados	1.312.830	0,30
Charutos, Cigarilhas e Cigarros	Produtos Manufaturados	1.179.594	0,27

Fonte: Elaboração CEPES/IERI/UFU, a partir de dados do MDIC.

## Importações

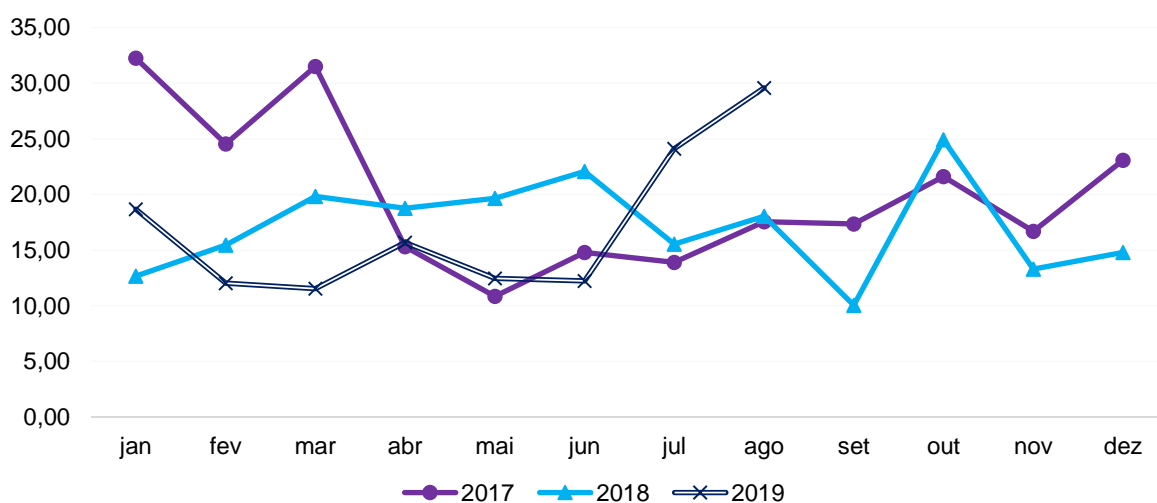
De acordo com **Gráfico 9** e **Gráfico 8** tem-se que as importações da Região Intermediária de Uberlândia, no segundo quadrimestre de 2019 (2ºQ 2019), no valor de US\$ 78,37 milhões, apresentaram valores superiores aos exibidos em 2017 e em 2018 (US\$ 57,09 e US\$ 75,29 milhões, respectivamente), para o mesmo período, mas inferiores aos valores apresentados em 2016, 2015 e 2012. Para o volume importado, na quantidade de 116,24 mil toneladas, é verificado que, no 2º quadrimestre de 2019, esse superou os números de todos os períodos correspondentes desde 2012.

**Gráfico 8** – Importações da Região Intermediária de Uberlândia (Valor em US\$ milhões e Quantidade em mil toneladas) – 2º quadrimestre dos anos de 2012 a 2019



Fonte: Elaboração CEPES/IERI/UFU, a partir de dados do MDIC.

**Gráfico 9** – Importações da Região Intermediária de Uberlândia – valores correntes mensais em anos selecionados (US\$ milhões)



Fonte: Elaboração CEPES/IERI/UFU, a partir de dados do MDIC.

Segundo o **Erro! Fonte de referência não encontrada.**, os valores importados foram efetivados por meio de 110 empresas importadoras, distribuídas em 77 diferentes Classes, ao serem agrupadas por meio da Classificação Nacional de Atividades Econômicas (CNAE 2.0). Por esta classificação é visto que o grupo que congregou o maior número de empresas importadoras na Região Intermediária de Uberlândia foi o do “Comércio varejista de outros produtos novos não especificados anteriormente”<sup>35</sup>, com 6 empresas, e, em segundo lugar, o grupo “Comércio de peças e acessórios para veículos automotores”, representado por 4 empresas. Com isso, pode-se constatar que a maior parte das empresas importadoras estavam na denominação “Comércio; Reparação de Veículos Automotores e Motocicletas” (50 empresas), e, em segundo lugar, na “Indústria de transformação” (44 empresas)<sup>36</sup>.

**Quadro 3** – Número de empresas importadoras por CNAE<sup>37</sup>, na Região Intermediária de Uberlândia– 2ºQ de 2019

*continua*

Cod.	CNAE Primária	Nº
0116	Cultivo de oleaginosas de lavoura temporária, exceto soja	1
0141	Produção de sementes certificadas	3
0155	Criação de aves	1
0163	Atividades de pós colheita	1
1011	Abate de reses, exceto suínos	2
1012	Abate de suínos, aves e outros pequenos animais	2
1033	Fabricação de sucos de frutas, hortaliças e legumes	1
1042	Fabricação de óleos vegetais refinados, exceto óleo de milho	1
1052	Fabricação de laticínios	2
1061	Beneficiamento de arroz e fabricação de produtos do arroz	3
1065	Fabricação de amidos e féculas de vegetais e de óleos de milho	1
1066	Fabricação de alimentos para animais	1
1069	Moagem e fabricação de produtos de origem vegetal não especificados anteriormente	1
1093	Fabricação de produtos derivados do cacau, de chocolates e confeitos	1
1113	Fabricação de malte, cervejas e chopes	1
1220	Fabricação de produtos do fumo	1
1412	Confecção de peças do vestuário, exceto roupas íntimas	2
1510	Curtimento e outras preparações de couro	1
1749	Fabricação de produtos de pastas celulósicas, papel, cartolina, papel cartão e papelão ondulado não especificados anteriormente	1

<sup>35</sup> Essa Classe contempla as Subclasses: Comércio varejista de suvenires, bijuterias e artesanatos; Comércio varejista de plantas e flores naturais; Comércio varejista de objetos de arte; Comércio varejista de animais vivos e de artigos e alimentos para animais de estimação; Comércio varejista de produtos saneantes domissanitários; Comércio varejista de fogos de artifício e artigos pirotécnicos; Comércio varejista de equipamentos para escritório; Comércio varejista de artigos fotográficos e para filmagem; Comércio varejista de armas e munições e Comércio varejista de outros produtos não especificados anteriormente.

<sup>36</sup> Lista completa das empresas importadoras, por município, nos anexos.

<sup>37</sup> Para entender a relação entre Classes e denominação vá à nota de Rodapé 10.

**Quadro 3 – Número de empresas importadoras por CNAE, na Região Intermediária de Uberlândia– 2ºQ de 2019***continuação*

<b>Cod.</b>	<b>CNAE Primária</b>	<b>Nº</b>
1931	Fabricação de álcool	1
2013	Fabricação de adubos e fertilizantes	2
2061	Fabricação de sabões e detergentes sintéticos	1
2062	Fabricação de produtos de limpeza e polimento	2
2063	Fabricação de cosméticos, produtos de perfumaria e de higiene pessoal	1
2093	Fabricação de aditivos de uso industrial	1
2122	Fabricação de medicamentos para uso veterinário	2
2219	Fabricação de artefatos de borracha não especificados anteriormente	1
2222	Fabricação de embalagens de material plástico	1
2311	Fabricação de vidro plano e de segurança	1
2591	Fabricação de embalagens metálicas	1
2610	Fabricação de componentes eletrônicos	1
2640	Fabricação de aparelhos de recepção, reprodução, gravação e amplificação de áudio e vídeo	1
2832	Fabricação de equipamentos para irrigação agrícola	1
3101	Fabricação de móveis com predominância de madeira	1
3312	Manutenção e reparação de equipamentos eletrônicos e ópticos	1
3314	Manutenção e reparação de máquinas e equipamentos da indústria mecânica	2
3316	Manutenção e reparação de aeronaves	1
3321	Instalação de máquinas e equipamentos industriais	1
3511	Geração de energia elétrica	1
4530	Comércio de peças e acessórios para veículos automotores	4
4613	Representantes comerciais e agentes do comércio de madeira, material de construção e ferragens	1
4623	Comércio atacadista de animais vivos, alimentos para animais e matérias-primas agrícolas, exceto café e soja	3
4633	Comércio atacadista de hortifrutigranjeiros	1
4642	Comércio atacadista de artigos do vestuário e acessórios	1
4644	Comércio atacadista de produtos farmacêuticos para uso humano e veterinário	1
4645	Comércio atacadista de instrumentos e materiais para uso médico, cirúrgico, ortopédico e odontológico	1
4649	Comércio atacadista de equipamentos e artigos de uso pessoal e doméstico não especificados anteriormente	3
4651	Comércio atacadista de computadores, periféricos e suprimentos de informática	2
4652	Comércio atacadista de componentes eletrônicos e equipamentos de telefonia e comunicação	1
4661	Comércio atacadista de máquinas, aparelhos e equipamentos para uso agropecuário; partes e peças	3
4663	Comércio atacadista de máquinas e equipamentos para uso industrial; partes e peças	1
4664	Comércio atacadista de máquinas, aparelhos e equipamentos para uso odonto-médico-hospitalar; partes e peças	1
4679	Comércio atacadista especializado de materiais de construção não especificados anteriormente e de materiais de construção em geral	1
4684	Comércio atacadista de produtos químicos e petroquímicos, exceto agroquímicos	1
4686	Comércio atacadista de papel e papelão em bruto e de embalagens	2
4689	Comércio atacadista especializado de outros produtos intermediários não especificados anteriormente	2
4691	Comércio atacadista de mercadorias em geral, com predominância de produtos alimentícios	1

**Quadro 3 – Número de empresas importadoras por CNAE, na Região Intermediária de Uberlândia– 2ºQ de 2019***conclusão*

Cod.	CNAE Primária	Nº
4692	Comércio atacadista de mercadorias em geral, com predominância de insumos agropecuários	1
4693	Comércio atacadista de mercadorias em geral, sem predominância de alimentos ou de insumos agropecuários	2
4744	Comércio varejista de ferragens, madeira e materiais de construção	2
4751	Comércio varejista especializado de equipamentos e suprimentos de informática	2
4753	Comércio varejista especializado de eletrodomésticos e equipamentos de áudio e vídeo	1
4756	Comércio varejista especializado de instrumentos musicais e acessórios	1
4757	Comércio varejista especializado de peças e acessórios para aparelhos eletroeletrônicos para uso doméstico, exceto informática e comunicação	1
4761	Comércio varejista de livros, jornais, revistas e papelaria	1
4774	Comércio varejista de artigos de óptica	1
4783	Comércio varejista de joias e relógios	2
4789	Comércio varejista de outros produtos novos não especificados anteriormente	6
6203	Desenvolvimento e licenciamento de programas de computador não customizáveis	1
6209	Suporte técnico, manutenção e outros serviços em tecnologia da informação	1
6462	Holdings de instituições não-financeiras	1
7112	Serviços de engenharia	1
7490	Atividades profissionais, científicas e técnicas não especificadas anteriormente	1
8411	Administração pública em geral	1
8531	Educação superior graduação	1
8610	Atividades de atendimento hospitalar	1
8640	Atividades de serviços de complementação diagnóstica e terapêutica	1
	<b>Total</b>	<b>110</b>

Fonte: Elaboração CEPES/IERI/UFU, a partir de dados do MDIC.

Dos 257 produtos importados pela RIU no 2º quadrimestre de 2019, nota-se que os dezessete principais produtos representaram 71,64% (US\$ 56,14 milhões ou R\$ 219,79 milhões) do valor importado total (US\$ 78,37 milhões ou R\$ 306,82 milhões), sendo o Arroz (valor importado de US\$ 14,01 milhões), os Fertilizantes Potássicos (US\$ 7,15 milhões) e os Outros Fertilizantes (US\$ 6,68 milhões) os três principais produtos importados, concentrando 35,51% do valor importado total no período<sup>38</sup> (**Tabela 9, 10 e 11**).

Nas **Tabelas 9 e 10**, observa-se que a elevação das importações totais no segundo quadrimestre de 2019 ocorreu em valor e quantidade, com o aumento de US\$ 3,08 milhões (+4,10%) e 36,38 mil toneladas importadas em relação ao 2º quadrimestre de 2018. Dentre os principais produtos que puxaram a elevação do valor importado, destacam-se, preponderantemente, Fertilizantes Potássicos, que apresentaram elevação de US\$ 7,15 milhões, Tabaco Não Manufaturado, no valor de US\$ 3,99 milhões, e Fertilizantes Azotados, em US\$ 3,20 milhões, apresentando taxas

<sup>38</sup> Lista completa dos produtos importados pela RIU, por valor e por Fator Agregado, nos anexos.



de variação em relação ao total de 9,49%, 5,31% e 4,26%, respectivamente; destaca-se que esses produtos não foram importados em 2018, no mesmo quadrimestre.

Todavia, com o movimento de depreciação da taxa de câmbio no período (**Gráfico 4**), é visto que a taxa de variação dos valores importados em reais (+7,47%) foi superior à taxa de variação em dólares, o que proporcionou maior gasto, em reais, para os importadores realizarem suas transações (**Tabela 10**).

**Tabela 9** – Valores (US\$ milhões) dos principais produtos exportados pela Região Intermediária de Uberlândia no 2º quadrimestre dos anos de 2018 e 2019 e taxa de variação em relação ao produto (Tx. Var) e em relação ao total exportado (Tx. Var/TT)

Produto (SH4)	2019 Valor	%	% Acum.	2018 Valor	Tx.Var. %	Tx. Var. /TT %
Arroz	14,01	17,87	17,87	11,77	19,05	2,98
Fertilizantes Potássicos	7,15	9,12	26,99			
Outros Fertilizantes	6,68	8,52	35,51	3,48	91,78	4,25
Tabaco Não Manufaturado	3,99	5,10	40,61			
Pilhas e Baterias	3,67	4,68	45,29	1,88	94,91	2,37
Pneumáticos Novos, de borracha	3,40	4,34	49,63	1,83	86,05	2,09
Fertilizantes Azotados	3,20	4,09	53,72			
Máquinas e Aparelhos, para Preparar ou Transformar Tabaco,	2,26	2,88	56,60	2,15	5,00	0,14
Malte	1,71	2,18	58,78	3,79	-54,81	-2,76
Misturas de Substâncias Odoríferas	1,65	2,10	60,88	1,51	8,89	0,18
Aparelhos de raios X etc.	1,50	1,91	62,80	0,31	376,83	1,57
Díodos, Transístores e Dispositivos Semelhantes com Semicondutores; Dispositivos Fotossensíveis Semicondutores etc.	1,44	1,84	64,63	0,42	243,16	1,36
Charutos, Cigarilhas e Cigarros	1,25	1,59	66,22	1,14	9,74	0,15
Centrifugadores (incluídos os secadores centrífugos, aparelhos para filtrar ou depurar líquidos ou gases)	1,13	1,45	67,67	0,42	172,63	0,95
Artigos para Festas	1,09	1,39	69,06			
Preparações Lubrificantes <sup>39</sup>	1,02	1,30	70,36	1,35	-24,29	-0,44
Aparelhos Mecânicos para Projetar, Dispersar ou Pulverizar Líquidos ou Pós e Semelhantes	1,00	1,27	71,64	1,13	-11,52	-0,17
<b>Total Grupo</b>	<b>56,14</b>	<b>71,64</b>		<b>31,17</b>	<b>80,11</b>	<b>33,17</b>
<b>Total</b>	<b>78,37</b>	<b>100</b>		<b>75,29</b>	<b>4,10</b>	<b>4,10</b>

Fonte: Elaboração CEPES/IERI/UFU, a partir de dados do MDIC.

% - Participação (porcentagem) do valor importado em relação ao valor importado total.

Acum. – Participação (porcentagem) acumulada do valor importado em relação total.

Tx. Var. – Taxa de variação do valor exportado.

Tx. Var./TT – Taxa de variação do valor exportado em relação ao Total Geral.

<sup>39</sup> “Preparações lubrificantes (incluindo os óleos de corte, as preparações antiaderentes de porcas e parafusos, as preparações antiferrugem ou anticorrosão e as preparações para desmoldagem, à base de lubrificantes) e preparações do tipo utilizado para lubrificar e amaciar matérias têxteis, para untar couros, peles com pelo e outras matérias, exceto as que contenham, como constituintes de base, 70 % ou mais, em peso, de óleos de petróleo ou de minerais betuminosos” – SH4 3403.

Os principais produtos que apresentaram redução dos valores importados foram: Cordas e Cabos de Alumínio<sup>40</sup>, que não apresentaram valores de importação no segundo quadrimestre de 2019, mas obtiveram importações no valor de US\$ 17,64 milhões em 2018, no mesmo período (taxa de variação de -23,43% em relação ao total); Folhas e Tiras de Alumínio<sup>41</sup>, que apresentaram redução de 2,79% em relação ao total (US\$ 2,95 milhões importados no 2º quadrimestre de 2018 para US\$ 0,85 milhões no 2º quadrimestre de 2019); e Malte, que exibiu redução de 2,76% em relação ao total importado (**Tabela 10**).

**Tabela 10** – Valores (R\$ milhões) dos principais produtos importados pela Região Intermediária de Uberlândia no 2º quadrimestre dos anos de 2018 e 2019 e taxa de variação em relação ao produto (Tx. Var) e em relação ao total exportado (Tx. Var/TT)

Produto (SH4)	Valor 2019	Valor 2018	Tx. Var. %	Tx. Var. /TT %
Arroz	54,84	44,62	22,91	3,58
Fertilizantes Potássicos	27,98			
Fertilizantes Minerais ou Químicos (contendo dois ou três dos seguintes elementos fertilizantes: azoto, fósforo e potássio; etc.)	26,15	13,21	97,99	4,53
Tabaco Não Manufaturado	15,64			
Pilhas e Baterias	14,35	7,13	101,23	2,53
Pneumáticos Novos, de borracha	13,32	6,93	92,08	2,24
Fertilizantes Azotados	12,55			
Máquinas e Aparelhos, para Preparar ou Transformar Tabaco,	8,84	8,15	8,41	0,24
Malte	6,70	14,36	-53,35	-2,68
Misturas de Substâncias Odoríferas	6,45	5,74	12,42	0,25
Aparelhos de raios X etc.	5,87	1,19	392,29	1,64
Díodos, Transistores e Dispositivos Semelhantes com Semicondutores; Dispositivos Fotossensíveis Semicondutores etc.	5,64	1,59	254,29	1,42
Charutos, Cigarilhas e Cigarros	4,88	4,31	13,30	0,20
Centrifugadores (incluídos os secadores centrífugos, aparelhos para filtrar ou depurar líquidos ou gases)	4,44	1,58	181,47	1,00
Artigos para Festas	4,26			
Preparações Lubrificantes	4,00	5,12	-21,84	-0,39
Aparelhos Mecânicos para Projetar, Dispersar ou Pulverizar Líquidos ou Pós e Semelhantes	3,91	4,28	-8,65	-0,13
<b>Total Grupo</b>	<b>219,79</b>	<b>118,20</b>	<b>85,95</b>	<b>35,59</b>
<b>Total</b>	<b>306,82</b>	<b>285,49</b>	<b>7,47</b>	<b>7,47</b>

Fonte: Elaboração CEPES/IERI/UFU, a partir de dados do MDIC.

Quanto às quantidades importadas, para os produtos que fazem sentido nessa análise<sup>42</sup>, verifica-se que Fertilizantes Potássicos; Fertilizantes Azotados e Outros Fertilizantes foram os produtos que apresentaram as maiores taxas de variação em

<sup>40</sup> “Cordas, cabos, entrançados e semelhantes, de alumínio, não isolados para usos elétricos” – SH4 7614.

<sup>41</sup> “Folhas e tiras, delgadas, de alumínio (mesmo impressas ou com suporte de papel, cartão, plástico ou semelhantes), de espessura não superior a 0,2 mm (excluído o suporte)” – SH4 7607.

<sup>42</sup> Mudanças nas quantidades importadas, em mil toneladas, de máquinas e aparelhos, por exemplo, podem representar alterações qualitativas desses, e não necessariamente reduções das quantidades importadas dos mesmos produtos em diferentes períodos.

relação ao volume total importado: em 26,30%; 14,26% e 12,69%, respectivamente. Destaca-se que todos os três produtos estão no mesmo capítulo 31 do Sistema Harmonizado, que corresponde aos Adubos (fertilizantes). Em conjunto, as importações em volume desses apresentaram expansão de 42,52 mil toneladas.

Para os principais produtos que mais contribuíram para a redução das quantidades importadas totais, evidencia-se: Cordas e Cabos de Alumínio (-10,95%); Malte (-4,08%) e Preparações Capilares<sup>43</sup> (-0,94%).

**Tabela 11** – Quantidade (mil toneladas) dos principais produtos importados pela Região Intermediária de Uberlândia nos 2º quadrimestres dos anos de 2018 e 2019, preço médio e taxa de variação em relação ao produto (Tx. Var) e em relação ao total exportado (Tx. Var/TT)

Produto (SH4)	Quant 2019	Quant 2018	Tx. Var. Quant %	Tx. Var. /TT %	Preço médio 2019	Preço médio 2018	Tx. Var. PM %
Arroz	50,58	44,78	12,96	7,27	0,28	0,26	5,38
Fertilizantes Potássicos	21,00	0,00		26,30	0,34		
Outros Fertilizantes	18,00	7,87	128,84	12,69	0,37	0,44	-16,20
Tabaco Não Manufaturado	0,37	0,00		0,46	10,76		
Pilhas e Baterias	0,42	0,22	91,28	0,25	8,76	8,60	1,90
Pneumáticos Novos, de borracha	1,24	0,68	83,28	0,71	2,74	2,70	1,51
Fertilizantes Azotados	11,39	0,00		14,26	0,28		
Máquinas e Aparelhos, para Preparar ou Transformar Tabaco,	0,05	0,05	-13,15	-0,01	48,34	39,99	20,90
Malte	3,86	7,11	-45,77	-4,08	0,44	0,53	-16,66
Misturas de Substâncias Odoríferas	0,04	0,03	14,35	0,01	46,62	48,96	-4,78
Aparelhos de raios X etc.	0,01	0,00	9.698,15	0,01	141,73	2912,40	-95,13
Díodos, Transístores e Dispositivos Semelhantes com Semicondutores; Dispositivos Fotossensíveis Semicondutores etc.	0,42	0,08	450,56	0,43	3,43	5,50	-37,67
Charutos, Cigarilhas e Cigarros	0,13	0,10	26,35	0,03	9,62	11,07	-13,14
Centrifugadores (incluindo os secadores centrífugos, aparelhos para filtrar ou depurar líquidos ou gases)	0,12	0,05	119,09	0,08	9,59	7,71	24,44
Artigos para Festas	0,18	0,00		0,23	5,98		
Preparações Lubrificantes	0,59	0,72	-17,83	-0,16	1,73	1,88	-7,86
Aparelhos Mecânicos para Projetar, Dispersar ou Pulverizar Líquidos ou Pós e Semelhantes	0,10	0,14	-28,28	-0,05	10,08	8,17	23,37
<b>Total Grupo</b>	<b>108,48</b>	<b>61,82</b>	<b>75,48</b>	<b>58,43</b>	<b>0,52</b>	<b>0,50</b>	<b>2,64</b>
<b>Total</b>	<b>116,24</b>	<b>79,86</b>	<b>45,55</b>	<b>45,55</b>	<b>0,67</b>	<b>0,94</b>	<b>-28,48</b>

Fonte: Elaboração CEPES/IERI/UFU, a partir de dados do MDIC.

Quant – Quantidade; Tx. Var. – Taxa de variação; TT – Total; PM – Preço médio.

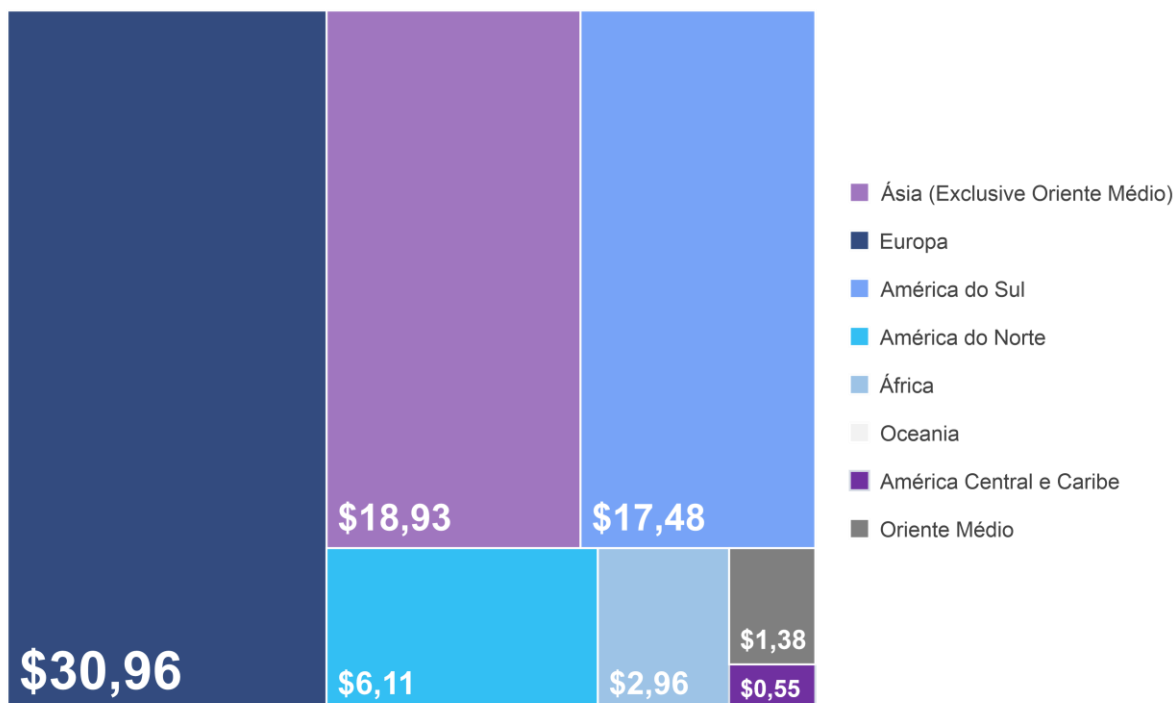
<sup>43</sup> Essas podem ser (de acordo com a desagregação da Posição 3305 em “subdivisões do item”): Xampus para os cabelos; Preparações para ondulação ou alisamento, permanentes dos cabelos; Laquês para o cabelo; Outras preparações capilares.

Dentre as principais origens das importações da Região Intermediária de Uberlândia (**Tabela 12**), o Paraguai continuou sendo o principal parceiro da Região, vendendo produtos no valor total de US\$ 14,01 milhões (17,87% das importações totais) no segundo quadrimestre de 2019. Todavia, foi desse país a principal redução das importações da RIU, juntamente com a China, que apresentaram variações negativas de 13,21% (- US\$ 9,94 milhões) e 1,51% (- US\$ 1,14 milhões), respectivamente, em relação ao total importado no período.

Por outro lado, Rússia e Alemanha foram os dois países que apresentaram maiores taxas de variações positivas em relação ao valor total importado - de 4,58% e 2,72%, respectivamente. Destaca-se que não houve mudança na ordem dos principais países com os quais a Região realizou importações nos dois quadrimestres analisados.

Todavia, por blocos de países (**Gráfico 10**), constata-se que a Europa foi a principal origem dos produtos importados pela Intermediária de Uberlândia (importação de US\$ 30,96 milhões no 2º quadrimestre de 2019), e, em segundo lugar, a Ásia (exclusive Oriente Médio), da qual importou-se US\$ 18,93 milhões.

**Gráfico 10** – Principais origens, por blocos de países, das Importações da Região Intermediária de Uberlândia no 2º quadrimestre de 2019 por valor (US\$ milhões)



Fonte: Elaboração CEPES/IERI/UFU, a partir de dados do MDIC.

**Tabela 12** – Principais origens das Importações da Região Intermediária de Uberlândia no 2º quadrimestre dos anos de 2018 e 2019 por valor (US\$ milhões)

País	Valor 2019	Col. 2019	Valor 2018	Col. 2018	% 2019	% 2018	Tx. Var. %	Tx. Var. /TT %
Paraguai	14,01	1	23,95	1	17,87	31,81	-41,52	-13,21
China	10,75	2	11,89	2	13,72	15,80	-9,58	-1,51
Rússia	10,11	3	6,66	3	12,90	8,85	51,81	4,58
Alemanha	8,22	4	6,18	4	10,49	8,20	33,13	2,72
Estados Unidos	5,75	5	5,21	5	7,33	6,92	10,28	0,71
Turquia	4,36	6	3,56	6	5,56	4,73	22,52	1,06
Egito	2,96	7	2,85	7	3,77	3,78	3,85	0,15
Cingapura	2,81	8	1,75	8	3,59	2,33	60,20	1,40
Malásia	2,08	9	1,65	9	2,66	2,19	26,19	0,57
Argentina	2,05	10	1,29	10	2,62	1,71	59,10	1,01
Reino Unido	2,03	11	0,96	11	2,60	1,27	112,33	1,43
Itália	1,37	12	0,91	12	1,74	1,21	49,73	0,60
Israel	1,21	13	0,78	13	1,54	1,03	55,24	0,57
Índia	1,17	14	0,72	14	1,49	0,95	63,05	0,60
Lituânia	1,15	15	0,66	15	1,47	0,87	75,88	0,66
Chile	0,99	16	0,61	16	1,27	0,81	63,07	0,51
França	0,88	17	0,59	17	1,12	0,79	48,19	0,38
<b>Total Grupo</b>	<b>71,91</b>		<b>70,22</b>		<b>91,76</b>	<b>93,27</b>	<b>2,41</b>	<b>2,25</b>
<b>Total Geral</b>	<b>78,37</b>		<b>75,29</b>				<b>4,10</b>	<b>4,10</b>

Fonte: Elaboração CEPES/IERI/UFU, a partir de dados do MDIC.

Tx. Var. – Taxa de variação.

TT – Total.

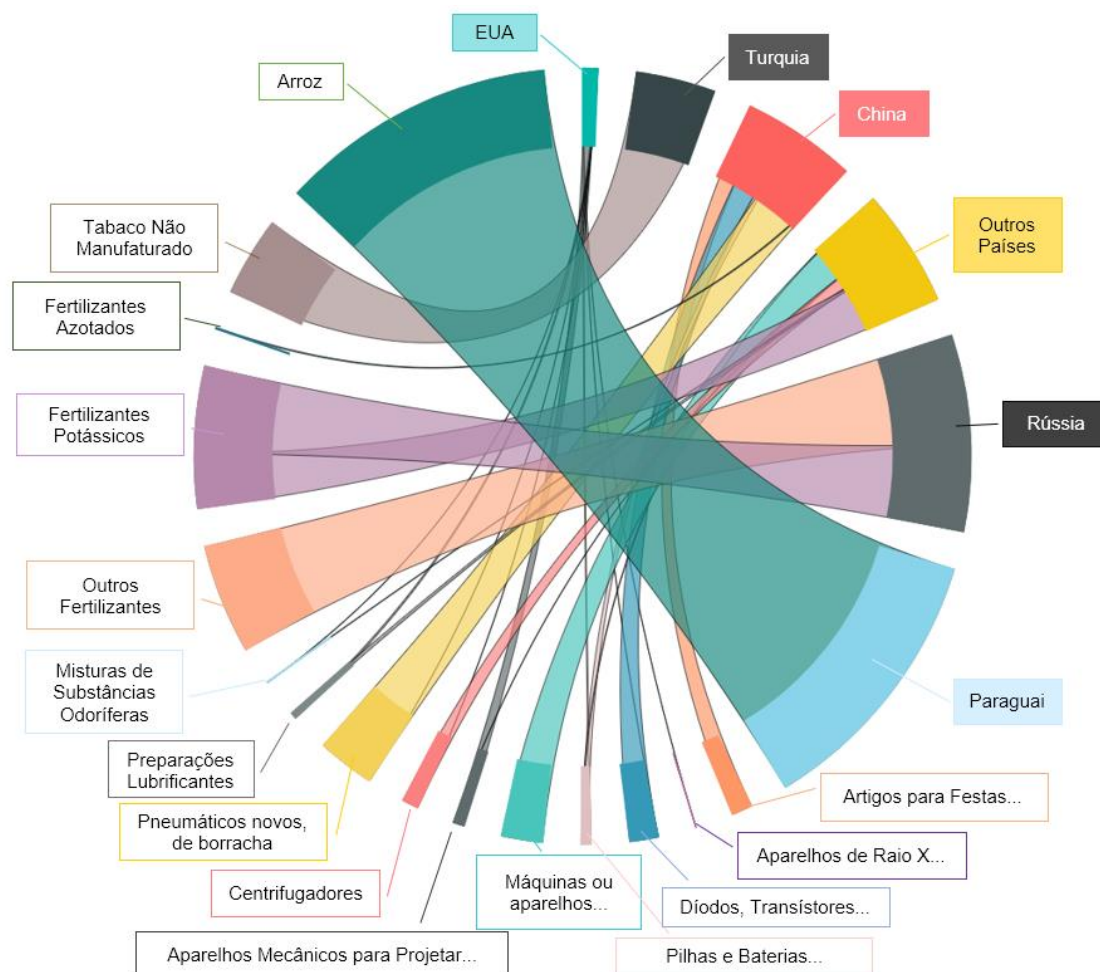
% – Participação (porcentagem) do valor importado em relação ao valor importado total.

Col. – colocação do país no *ranking* de principais destinos das exportações da RIU.

Quanto à relação entre as seis principais origens e os dezessete principais produtos importados pela Intermediária de Uberlândia (**Gráfico 11**), constata-se que o principal produto importado, o Arroz, foi adquirido, em sua totalidade, do Paraguai (importações no valor de US\$ 14,00 milhões). O segundo produto mais importado, Fertilizantes Potássicos, foi obtido, em grande parte, da Rússia – 61% das importações desse produto, no valor de US\$ 4,38 milhões –, que, por sua vez, foi a origem da totalidade dos Outros Fertilizantes importados pela RIU, em US\$ 6,68 milhões. A China, segundo principal parceiro nas importações, foi a origem de variados produtos, como: 2% dos Fertilizantes Azotados, em US\$ 70,78 mil; 85% dos Pneumáticos Novos, de Borracha, no valor de US\$ 2,89 milhões; 9% das Pilhas e Baterias (US\$ 343 mil); 100% dos Díodos, Transístores e Dispositivos Semelhantes com Semicondutores, Dispositivos Fotossensíveis Semicondutores etc. (US\$ 1,44 milhões); e 95% dos Artigos para Festa (US\$ 1,03 milhões).



**Gráfico 11** – Relação entre as seis principais origens e os dezessete principais produtos importados pela Região Intermediária de Uberlândia no 2º quadrimestre de 2019



Fonte: Elaboração CEPES/IERI/UFU, a partir de dados do MDIC.

Para a análise por Fator Agregado, na **Tabela 13**, foi necessário retirar alguns produtos, uma vez que, conforme nomenclatura dos produtos por SH4, há produtos que se enquadram em mais de uma classificação, como Fertilizantes Potássicos e Fertilizantes Azotados (**Tabela 14**).

Assim, verifica-se que os produtos passíveis de agregação por Fator Agregado, importados pela RIU, corresponderam a 86,04% do valor total. Os produtos classificados como Manufaturados foram os principais importados pela Intermediária de Uberlândia (US\$ 48,83 milhões e 62,31% das importações totais), em que treze dos principais produtos importados pela RIU integram esse grupo (**Tabela 14**).

**Tabela 13 – Importações por Fator Agregado da Região Intermediária de Uberlândia (US\$ milhões) – 2º quadrimestre de 2019**

<b>Fator Agregado</b>	<b>Valor</b>	<b>% grupo</b>	<b>% Total geral</b>
Produtos Básicos	18,37	27,25	23,45
Produtos Semimanufaturados	0,23	0,34	0,29
Produtos Manufaturados	48,83	72,41	62,31
<b>Total grupo</b>	<b>67,43</b>	<b>100</b>	<b>86,04</b>
<b>Total Geral</b>	<b>78,37</b>		<b>100</b>

Fonte: Elaboração CEPES/IERI/UFU, a partir de dados do MDIC.

**Tabela 14 – Importações por Produto (SH4) e Fator Agregado da Região Intermediária de Uberlândia (US\$) – 2º quadrimestre de 2019**

<b>Nome</b>	<b>Fator Agregado</b>	<b>Valor</b>	<b>% Total Geral</b>
Arroz	Produtos Básicos	14.006.875	17,87
Fertilizantes Potássicos	Produtos Básicos/ Produtos Semimanufaturados	7.145.863	9,12
Fertilizantes Minerais ou Químicos (contendo dois ou três dos seguintes elementos fertilizantes: azoto, fósforo e potássio; etc.)	Produtos Manufaturados	6.679.445	8,52
Tabaco Não Manufaturado	Produtos Básicos	3.994.307	5,10
Pilhas e Baterias	Produtos Manufaturados	3.665.545	4,68
Pneumáticos Novos, de borracha	Produtos Manufaturados	3.401.899	4,34
Fertilizantes Azotados	Produtos Básicos/ Produtos Manufaturados	3.204.549	4,09
Máquinas e Aparelhos, para Preparar ou Transformar Tabaco,	Produtos Manufaturados	2.257.170	2,88
Malte	Produtos Manufaturados	1.711.485	2,18
Misturas de Substâncias Odoríferas	Produtos Manufaturados	1.648.400	2,10
Aparelhos de raios X etc.	Produtos Manufaturados	1.499.807	1,91
Díodos, Transístores e Dispositivos Semelhantes com Semicondutores; Dispositivos Fotossensíveis Semicondutores etc.	Produtos Manufaturados	1.439.850	1,84
Charutos, Cigarilhas e Cigarros	Produtos Manufaturados	1.246.572	1,59
Centrifugadores (incluídos os secadores centrífugos, aparelhos para filtrar ou depurar líquidos ou gases)	Produtos Manufaturados	1.134.401	1,45
Artigos para Festas	Produtos Manufaturados	1.087.300	1,39
Preparações Lubrificantes	Produtos Manufaturados	1.021.385	1,30
Aparelhos Mecânicos para Projetar, Dispersar ou Pulverizar Líquidos ou Pós e Semelhantes	Produtos Manufaturados	997.881	1,27

Fonte: Elaboração CEPES/IERI/UFU, a partir de dados do MDIC.

% Total Geral – Participação (porcentagem) do valor importado em relação ao valor importado total.

## Considerações Finais

No Boletim de Comércio Exterior da Região Intermediária de Uberlândia do 2º quadrimestre de 2019, é visto que o valor total das exportações da Região nos meses de maio a agosto de 2019 – US\$ 432,51 milhões ou R\$ 1.693,23 milhões –, foi inferior aos valores apresentados nos anos de 2018 (US\$ 434,59 milhões ou R\$ 1.647,92 milhões) e de 2017 (US\$ 441,28 milhões ou US\$ 1.418,94), no mesmo período analisado e em dólares, mas superior em reais – se convertidos os valores exportados pela taxa de câmbio média do período. Para as quantidades exportadas, o resultado foi de expansão, com aumento de 0,95% em relação ao mesmo período de 2018 (659,09 mil toneladas no 2ºQ de 2018 e 665,35 mil toneladas no 2ºQ de 2019). No mesmo sentido, nota-se que o preço médio das exportações (Valor Total/Quantidade Total), em 2019 (US\$ 0,65), foi inferior ao preço médio das exportações no 1ºQ de 2018 (US\$ 0,66), demonstrando variação negativa de 1,41%.

Os valores exportados foram efetivados por meio de 81 empresas exportadoras, distribuídas em 53 diferentes Classes, ao serem agrupadas por meio da Classificação Nacional de Atividades Econômicas (CNAE 2.0). Por esta classificação, é visto que o grupo que congregou o maior número de empresas exportadoras foi o do “Comércio atacadista de soja”, com 6 empresas.

O período é de maior valor da taxa de câmbio (mais depreciada) em relação ao ano de 2018, para os mesmos meses, que apresentou média de R\$ 3,91 no 2ºQ de 2019, frente à média de R\$ 3,79 no 2ºQ de 2018. Essa maior relação entre o real e o dólar pôde amenizar a queda da lucratividade dos exportadores com a redução do valor exportado em dólares, uma vez que o valor das exportações em reais no 2ºQ de 2019 (R\$ 1.693,23 milhões) foi superior ao valor apresentado no 2ºQ de 2018 (R\$ 1.647,92 milhões). Todavia, a depreciação da taxa de câmbio também proporciona um maior custo, em reais, para os importadores realizarem suas transações.

A Carne Bovina Congelada foi o principal produto vendido pela Região ao exterior (US\$ 120,57 milhões); em segundo, a Soja (US\$ 110,22 milhões), e, em seguida, o Farelo de Soja (US\$ 91,28 milhões). Juntos, esses três produtos concentraram 74,46% do valor exportado. Dentre os principais produtos que puxaram a queda do valor exportado, destaca-se, preponderantemente, a Soja, que apresentou queda de US\$ 71,86 milhões, ou seja, valores que ultrapassam a queda das exportações totais (US\$

2,08 milhões), com redução, também, de 132,28 mil toneladas na quantidade exportada. Quanto aos produtos que minimizaram a queda do valor das exportações, pode-se citar, principalmente, Milho, Carne Bovina Congelada e Farelo de soja, que apresentaram taxa de variação, em relação ao total, na ordem de 5,07% (aumento de 805,16% em relação a ele mesmo), 4,38% e 4,12%, respectivamente.

Quanto aos preços globais das *commodities*, é constatado que apenas Milho e Carne apresentaram elevação do preço em relação ao segundo quadrimestre de 2018, e todos os demais apresentaram queda (Soja em grão, Farelo de Soja, Óleo de Soja, Alimentos e bebidas e Café), assim como observado para os produtos equivalentes exportados pela RIU, exceto para o Milho, que também apresentou redução do seu preço nas vendas da Região.

A China também continuou sendo a maior compradora da Região, adquirindo produtos no valor total de US\$ 191,56 milhões (44,29% das exportações totais) no segundo quadrimestre de 2019, e a Ásia (exclusive Oriente Médio) o principal bloco de países compradores da RIU, no valor de US\$ 275,73 milhões, para o mesmo período.

A Alemanha foi o segundo principal importador da Região, comprando US\$ 42,21 milhões, passando do 10º principal parceiro no segundo quadrimestre de 2018 para o 2º lugar em 2019, no quadrimestre correspondente, e foi o principal parceiro a impulsionar positivamente as exportações da RIU – com taxa de variação de relação ao total de 8,30%. Por outro lado, Rússia e Holanda foram os parceiros que mais contribuíram para a redução das exportações da Intermediária de Uberlândia, com taxas de variação em relação ao total de - 9,09% e - 4,58%, respectivamente.

Por último, vê-se que a Região Intermediária de Uberlândia é especializada na exportação, por Fator Agregado, de Produtos Básicos (89,21% das exportações totais). Os principais produtos exportados, em sua maioria, compõem os complexos Soja (Soja em grão, Farelo de Soja, Óleo de Soja, etc.), Carne bovina e derivados (Carne Bovina Congelada, Couros preparados, Carne Bovina Fresca, Couros e peles curtidos, etc.) e os possíveis derivados desses produtos: Restos de Animais, Ração, Miudezas Comestíveis, etc.

Quanto às **importações**, têm-se que as compras da Região Intermediária de Uberlândia, no segundo quadrimestre de 2019 (2ºQ 2019), no valor de US\$ 78,37 milhões, apresentaram valores superiores aos exibidos em 2017 (US\$ 57,09 ) e em 2018 (US\$ 75,29 milhões), para o mesmo período (expansão de 4,10% em relação a 2018), mas inferior aos valores apresentados em 2016, 2015 e 2012. Para as quantidades

importadas, é verificado que superaram os números de todos os períodos correspondentes desde 2012, na quantidade de 116,24 mil toneladas.

As importações foram efetivadas por meio de 110 empresas importadoras, distribuídas em 77 diferentes Classes, ao serem agrupadas por meio da Classificação Nacional de Atividades Econômicas (CNAE 2.0). Por esta classificação, é visto que o grupo que congregou o maior número de empresas importadoras na Região é o do “Comércio varejista de outros produtos novos não especificados anteriormente”, com 6 empresas.

Dentre os principais produtos importados pela RIU, constata-se que o Arroz, os Fertilizantes Potássicos e Outros Fertilizantes foram os três principais produtos importados, concentrando 35,51% do valor importado total no período.

Em relação aos principais produtos que puxaram a elevação do valor importado, destacam-se, preponderantemente, Fertilizantes Potássicos, que apresentaram elevação de US\$ 7,15 milhões; Tabaco Não Manufaturado, com elevação de US\$ 4,00 milhões e Fertilizantes Azotados, em US\$ 3,20 milhões, apresentando taxas de variação em relação ao total de 9,49%, 5,31% e 4,26%, respectivamente – destaca-se que esses produtos não foram importados no mesmo quadrimestre de 2018. Quanto às quantidades importadas, verifica-se que Fertilizantes Potássicos, Fertilizantes Azotados e Outros Fertilizantes foram os produtos que apresentaram maiores taxas de variação em relação ao volume total importado, em 26,30%; 14,26% e 12,69%, respectivamente.

Dentre as principais origens das importações da RIU, o Paraguai continuou sendo o principal parceiro da Região, vendendo produtos no valor total de US\$ 14,01 milhões (17,87% das importações totais), no segundo quadrimestre de 2019. Todavia, por blocos de países, constata-se que a Europa foi a principal origem dos produtos importados pela Intermediária de Uberlândia (importação de US\$ 30,96 milhões no 2º quadrimestre de 2019).

Para a análise por Fator Agregado, os produtos classificados como Manufaturados foram os principais importados pela Intermediária de Uberlândia (US\$ 48,83 milhões e 62,31% das importações totais), em que treze dos principais produtos importados pela RIU integram esse grupo.

Destarte, é constatado que a Região Intermediária de Uberlândia apresentou saldo comercial direto<sup>44</sup> positivo em relação ao resto do mundo, no valor de US\$ 354,14 milhões, no 2º quadrimestre de 2019, uma vez que exportou US\$ 432,51 milhões e importou US\$ 78,37 milhões. Entretanto, é visto que a maior parcela dos produtos exportados correspondeu a Produtos Básicos (89,21% das exportações totais), e os importados, a Produtos Manufaturados (62,31% das importações totais).

A título de reflexão, é importante salientar que a especialização na produção e exportação de bens que possuem pouco ou nenhum processamento, reflete a e na estrutura dessas economias, na “qualidade” dos postos de trabalhos oferecidos e no nível de renda da Região, uma vez que esses setores estão entre aqueles que possuem menor produtividade do trabalho, segundo pesquisa do IPEA. Por exemplo, enquanto a indústria de alta tecnologia apresentou produtividade média do trabalho de R\$ 50,8 mil (para o Brasil e em 2009), na de baixa tecnologia foi de R\$ 11,1 mil, e na agropecuária, de R\$ 4,7 mil (Squeff e Negri, 2014)<sup>45</sup>.

É evidente que o setor agropecuário é um importante setor da economia brasileira e incorpora elevado nível tecnológico e técnico. Entretanto, muitas dessas tecnologias não são produzidas internamente, seja nos setores de “serviços de maior qualidade”, seja na indústria de transformação, o que proporciona uma desvinculação, em partes, dos ganhos que a incorporação dessas tecnologias podem proporcionar, enquanto os custos sociais, referentes à liberação de mão de obra (desemprego), com o uso de novas máquinas e equipamentos, são persistentes.

---

<sup>44</sup> Todavia, a Região pode ter importado ou exportado variadas outras mercadorias e valores, através da compra de produtos de outras regiões brasileiras que possuem, em sua completude ou parcela, conteúdo extranacional.

<sup>45</sup> SQUEFF, G. C., & NEGRI, F. (2014). Produtividade do trabalho e mudança estrutural no Brasil nos anos 2000. In F. Negri & L. R. Cavalcante (Org.). Produtividade no Brasil: desempenho e determinantes. Brasília: ABDI/Ipea.



## Tabelas Complementares

**Tabela 15–** Todos os produtos exportados, por Fator Agregado, pela Região Intermediária de Uberlândia (US\$) – 2º quadrimestre de 2019<sup>46</sup>*continua*

Nome	Fator Agregado	Valor	% Total Geral
Carne Bovina Congelada	Produtos Básicos	120.566.586	27,88%
Soja	Produtos Básicos	110.216.116	25,48%
Farelo de Soja	Produtos Básicos	91.283.724	21,11%
Milho	Produtos Básicos	24.791.555	5,73%
Café	Produtos Básicos	24.010.723	5,55%
Álcool	Produtos Manufaturados	10.232.118	2,37%
Ração	Produtos Manufaturados	10.108.620	2,34%
Couros preparados	Produtos Semimanufaturados	9.715.985	2,25%
Restos de Animais	Produtos Básicos	7.375.271	1,71%
Carne Bovina Fresca	Produtos Básicos	3.469.605	0,80%
Miudezas Comestíveis	Produtos Básicos	3.190.101	0,74%
Óleo de Soja	Produtos Manufaturados/ Produtos Semimanufaturados	2.233.307	0,52%
Açúcar	Produtos Manufaturados/ Produtos Semimanufaturados	2.130.812	0,49%
Sais e hidróxidos de amônio	Produtos Manufaturados	1.805.227	0,42%
Outros açúcares	Produtos Manufaturados	1.362.985	0,32%
Pastas e fibras de matérias têxteis	Produtos Manufaturados	1.312.830	0,30%
Charutos, cigarilhas e cigarros	Produtos Manufaturados	1.179.594	0,27%
Preparações alimentícias	Produtos Manufaturados	1.029.432	0,24%
Colofônias e ácidos resínicos	Produtos Manufaturados	1.014.071	0,23%
Essências de terebintina, de pinheiro ou provenientes da fabricação da pasta de papel ao sulfato e outras essências terpênicas provenientes da destilação ou de outros tratamentos das madeiras de coníferas; dipenteno em bruto; essência proveniente da fabricação da pasta de papel ao bissulfito e outros paracimeno em bruto; óleo de pinho contendo alfa-terpineol como constituinte principal	Produtos Manufaturados	781.945	0,18%

<sup>46</sup> Os nomes dos produtos apresentados nas Tabelas 15 e 16, em sua maioria, estão escritos conforme a base de dados disponibilizada pelo MDIC no seu site (<<http://www.mdic.gov.br/index.php/comercio-exterior/estatisticas-de-comercio-exterior/base-de-dados-do-comercio-exterior-brasileiro-arquivos-para-download>>).

**Tabela 15 – Todos os produtos exportados, por Fator Agregado, pela Região Intermediária de Uberlândia (US\$) – 2º quadrimestre de 2019***continuação*

Nome	Fator Agregado	Valor	% Total Geral
Couros e peles curtidos	Produtos Semimanufaturados	681.828	0,16%
Outros produtos de tabaco e seus sucedâneos, manufaturados; tabaco "homogeneizado" ou "reconstituído"; extratos e molhos de tabaco	Produtos Manufaturados	639.987	0,15%
Misturas de substâncias odoríferas	Produtos Manufaturados	540.233	0,12%
Produtos de origem animal, não especificados nem compreendidos em outras posições; animais mortos dos Capítulos 1 ou 3, impróprios para alimentação humana	Produtos Básicos	434.254	0,10%
Sementes, frutos e esporos, para sementeira	Produtos Básicos	371.607	0,09%
Chapas, folhas, tiras, varetas e perfis, de borracha vulcanizada não endurecida	Produtos Manufaturados	223.709	0,05%
Ácidos carboxílicos	Produtos Manufaturados	217.850	0,05%
Ácidos gordos monocarboxílicos industriais; óleos ácidos de refinação; álcoois gordos industriais	Produtos Manufaturados	187.640	0,04%
Amidos e féculas; inulina	Produtos Manufaturados	163.968	0,04%
Caldeiras de vapor (geradores de vapor), excluídas as caldeiras para aquecimento central concebidas para produção de água quente e vapor de baixa pressão; caldeiras denominadas « de água sobreaquecida »	Produtos Manufaturados	150.000	0,03%
Sumos de frutas (incluídos os mostos de uvas) ou de produtos hortícolas, não fermentados, sem adição de álcool, com ou sem adição de açúcar ou de outros edulcorantes	Produtos Manufaturados	133.904	0,03%
Colas e outros adesivos preparados, não especificados nem compreendidos em outras posições; produtos de qualquer espécie utilizados como colas ou adesivos, acondicionados para venda a retalho como colas ou adesivos, com peso líquido não superior a 1 kg	Produtos Manufaturados	125.789	0,03%
Gorduras de animais das espécies bovina, ovina ou caprina, exceto as da posição 1503	Produtos Básicos	98.896	0,02%
Borracha sintética e borracha artificial derivada dos óleos, em formas primárias ou em chapas, folhas ou tiras; misturas dos produtos da posição 4001 com produtos da presente posição, em formas primárias ou em chapas, folhas ou tiras	Produtos Semimanufaturados	76.042	0,02%
Compostos de outras funções azotadas (nitrogenadas)	Produtos Manufaturados	74.746	0,02%
Produtos de confeitaria sem cacau (incluído o chocolate branco)	Produtos Manufaturados	71.340	0,02%
Cervejas de malte	Produtos Manufaturados	49.421	0,01%
Aglutinantes preparados para moldes ou para núcleos de fundição; produtos químicos e preparações das indústrias químicas ou das indústrias conexas (incluídos os constituídos por misturas de produtos naturais), não especificados nem compreendidos noutras p	Produtos Manufaturados	46.719	0,01%
Outros móveis e suas partes	Produtos Manufaturados	36.140	0,01%

**Tabela 15 – Todos os produtos exportados, por Fator Agregado, pela Região Intermediária de Uberlândia (US\$) – 2º quadrimestre de 2019***continuação*

Nome	Fator Agregado	Valor	% Total Geral
Dégras; resíduos provenientes do tratamento das substâncias gordas ou das ceras animais ou vegetais	Produtos Semimanufaturados	33.821	0,01%
Dextrina e outros amidos e féculas modificados (por exemplo: amidos e féculas pré-gelatinizados ou esterificados); colas à base de amidos ou de féculas, de dextrina ou de outros amidos ou féculas modificadas	Produtos Manufaturados	23.823	0,01%
Partes de calçado (incluídas as partes superiores, mesmo fixadas a solas que não sejam as solas exteriores); palmilhas amovíveis; reforços interiores e artefactos semelhantes amovíveis; polainas, perneiras e artefactos semelhantes, e suas partes	Produtos Manufaturados	23.741	0,01%
Aparelhos e dispositivos, mesmo aquecidos eletricamente (exceto fornos e outros aparelhos da posição 8514), para tratamento de matérias por meio de operações que impliquem mudança de temperatura, tais como o aquecimento, cozimento, torrefacção, destilação, retificação, esterilização, pasteurização, estufagem, secagem, evaporação, vaporização, condensação ou arrefecimento, exceto os de uso doméstico; aquecedores de água não elétricos, de aquecimento instantâneo ou de acumulação.	Produtos Manufaturados	23.157	0,01%
Fatos de saia-casaco, conjuntos, casacos, vestidos, saias, saias-calças, calças, jardineiras, bermudas e calções (shorts) (exceto de banho), de uso feminino	Produtos Manufaturados	21.001	0,00%
Águas, incluídas as águas minerais e as águas gaseificadas, adicionadas de açúcar ou de outros edulcorantes ou aromatizadas e outras bebidas não alcoólicas, exceto sumos de frutas ou de produtos hortícolas, da posição 2009	Produtos Manufaturados	20.374	0,00%
Centrifugadores, incluídos os secadores centrífugos, aparelhos para filtrar ou depurar líquidos ou gases	Produtos Manufaturados	18.862	0,00%
Tubos e seus acessórios (por exemplo: juntas, cotovelos, flanges, uniões), de plástico	Produtos Manufaturados	17.500	0,00%
Máquinas de lavar louça; máquinas e aparelhos para limpar ou secar garrafas ou outros recipientes; máquinas e aparelhos para encher, fechar, rolar ou rotular garrafas, caixas, latas, sacos ou outros recipientes; máquinas e aparelhos para capsular garrafa	Produtos Manufaturados	15.928	0,00%
Goma-laca; gomas, resinas, gomas-resinas e oleorresinas (bálsamos por exemplo), naturais	Produtos Básicos	15.303	0,00%
Assentos (exceto os da posição 9402), mesmo transformáveis em camas, e suas partes	Produtos Manufaturados	14.977	0,00%
Outros produtos hortícolas, frescos ou refrigerados	Produtos Básicos	14.430	0,00%
Ovos de aves, com casca, frescos, conservados ou cozidos	Produtos Básicos	14.346	0,00%
Bombas de ar ou de vácuo, compressores de ar ou de outros gases e ventiladores; exaustores (coifas aspirantes) para extracção ou reciclagem, com ventilador incorporado, mesmo filtrantes	Produtos Manufaturados	12.260	0,00%
Preparações para barbear (antes, durante ou após), desodorizantes corporais, preparações para banhos, depilatórios, outros produtos de perfumaria ou de toucador preparados e outras preparações cosméticas, não especificados nem compreendidos em outras posições etc.	Produtos Manufaturados	11.253	0,00%
Pneumáticos recauchutados ou usados, de borracha; protectores, bandas de rodagem para pneumáticos e flaps, de borracha	Produtos Manufaturados	9.263	0,00%

**Tabela 15 – Todos os produtos exportados, por Fator Agregado, pela Região Intermediária de Uberlândia (US\$) – 2º quadrimestre de 2019***continuação*

Nome	Fator Agregado	Valor	% Total Geral
Borracha misturada, não vulcanizada, em formas primárias ou em chapas, folhas ou tiras	Produtos Manufaturados	8.588	0,00%
Bombas para líquidos, mesmo com dispositivo medidor; elevadores de líquidos	Produtos Manufaturados	8.523	0,00%
Veios (árvores) de transmissão [incluídas as árvores de cames (excêntricos) e cambotas (virabrequins)] e manivelas; chumaceiras (mancais) e bronzes; engrenagens e rodas de fricção; eixos de esferas ou de roletes; redutores, multiplicadores etc.	Produtos Manufaturados	6.583	0,00%
Bússolas, incluídas as agulhas de marear; outros instrumentos e aparelhos de navegação	Produtos Manufaturados	5.647	0,00%
Hidrocarbonetos cíclicos	Produtos Manufaturados	4.737	0,00%
Agentes orgânicos de superfície (exceto sabões); preparações tensoativas, preparações para lavagem (incluídas as preparações auxiliares de lavagem) e preparações para lavagem, mesmo contendo sabão, exceto as da posição 3401	Produtos Manufaturados	4.316	0,00%
Lápis (exceto os da posição 9608), minas, pastéis, carvões, gizes para escrever ou desenhar e gizes de alfaiate	Produtos Manufaturados	3.667	0,00%
Torneiras, válvulas (incluídas as redutoras de pressão e as termostáticas) e dispositivos semelhantes, para canalizações, caldeiras, reservatórios, cubas e outros recipientes	Produtos Manufaturados	3.613	0,00%
Máquinas e Aparelhos, para Preparar ou Transformar Tabaco, não especificados nem compreendidos em outras posições deste capítulo	Produtos Manufaturados	3.388	0,00%
<b>Fertilizantes Azotados</b>	<b>Produtos Básicos/Produtos Manufaturados</b>	<b>3.216</b>	<b>0,00%</b>
Suportes elásticos para camas; colchões, edredões, almofadas, pufes, travesseiros e artigos semelhantes, equipados com molas ou guarnecidos interiormente de quaisquer matérias, compreendendo esses artigos de borracha ou de plástico alveolares etc.	Produtos Manufaturados	2.901	0,00%
Outras obras de couro natural ou reconstituído	Produtos Manufaturados	2.822	0,00%
Circuitos integrados e microconjuntos electrónicos	Produtos Manufaturados	2.716	0,00%
Aparelhos e dispositivos eléctricos de ignição ou de arranque para motores de ignição por faísca ou por compressão (por exemplo, magnetos, dínamos-magnetos, bobinas de ignição, velas de ignição ou de aquecimento, motores de arranque); geradores (dínamos e	Produtos Manufaturados	2.549	0,00%
Reservatórios, tonéis, cubas e recipientes semelhantes, de ferro fundido, ferro ou aço, de capacidade > 300 litros, sem dispositivos mecânicos nem térmicos	Produtos Manufaturados	2.500	0,00%
Ferrocério e outras ligas pirofóricas, sob quaisquer formas; artigos de matérias inflamáveis indicados na Nota 2 do presente capítulo	Produtos Manufaturados	1.569	0,00%
Máquinas e aparelhos de ar condicionado, contendo um ventilador motorizado e dispositivos próprios para modificar a temperatura e a humidade, incluindo as máquinas e aparelhos em que a humidade não seja regulável separadamente	Produtos Manufaturados	1.310	0,00%

**Tabela 15 – Todos os produtos exportados, por Fator Agregado, pela Região Intermediária de Uberlândia (US\$) – 2º quadrimestre de 2019***continuação*

Nome	Fator Agregado	Valor	% Total Geral
Tapetes e outros revestimentos para pavimentos de matérias têxteis, tecidos, exceto os tufados e os flocados, mesmo confeccionados, incluídos os tapetes denominados « Kelim » ou « Kilim », « Schumacks » ou « Soumak », « Karamanie » e tapetes semelhantes	Produtos Manufaturados	1.155	0,00%
Outras obras de madeira	Produtos Manufaturados	1.141	0,00%
Lâmpadas e tubos elétricos de incandescência ou de descarga, incluídos os artigos denominados « faróis e projectores, em unidades seladas » e as lâmpadas e tubos de raios ultravioleta ou infravermelhos; lâmpadas de arco	Produtos Manufaturados	1.133	0,00%
Outras obras de plástico e obras de outras matérias das posições 3901 a 3914	Produtos Manufaturados	1.091	0,00%
Máquinas e aparelhos, mecânicos, com função própria, não especificados nem compreendidos em outras posições deste capítulo	Produtos Manufaturados	999	0,00%
Máquinas e aparelhos, para trabalhar borracha ou plástico ou para fabricação de produtos dessas matérias, não especificados nem compreendidos em outras posições deste capítulo	Produtos Manufaturados	968	0,00%
Motores e geradores, elétricos, exceto os grupos electrogéneos	Produtos Manufaturados	967	0,00%
Agentes de apresto ou de acabamento, aceleradores de tingimento ou de fixação de matérias corantes e outros produtos e preparações (por exemplo: aprestos preparados e preparações mordentes) dos tipos utilizados na indústria têxtil, na indústria do papel,	Produtos Manufaturados	735	0,00%
Aquecedores elétricos de água, incluídos os de imersão; aparelhos elétricos para aquecimento de ambientes, do solo ou para usos semelhantes; aparelhos electrotérmicos para arranjos do cabelo (por exemplo: secadores de cabelo, frisadores etc.	Produtos Manufaturados	724	0,00%
Reservatórios, barris, tambores, latas, caixas e recipientes semelhantes (incluídos os recipientes tubulares, rígidos ou flexíveis) para quaisquer matérias (exceto gases comprimidos ou liquefeitos), de alumínio, de capacidade não superior a 300 litros etc.	Produtos Manufaturados	663	0,00%
Outras formas (por exemplo: varetas, tubos, perfis) e artigos (por exemplo: discos e anilhas (arruelas)) de borracha não vulcanizada	Produtos Manufaturados	644	0,00%
Transformadores elétricos, conversores elétricos estáticos (rectificadores, por exemplo), bobinas de reactância e de auto-indução	Produtos Manufaturados	560	0,00%
Gorduras e óleos animais ou vegetais, cozidos, oxidados, desidratados ou modificados quimicamente por qualquer outro processo	Produtos Manufaturados	481	0,00%
Frutas, não cozidas ou cozidas em água ou vapor, congeladas, mesmo adicionadas de açúcar ou de outros edulcorantes	Produtos Semimanufaturados	481	0,00%
Correias transportadoras ou de transmissão, de borracha vulcanizada	Produtos Manufaturados	401	0,00%
Trigo mourisco, painço e alpista; outros cereais	Produtos Básicos	355	0,00%
Reagentes de diagnóstico ou de laboratório, em qualquer suporte ou preparados, exceto os das posições 3002 ou 3006; materiais de referência certificados	Produtos Manufaturados	353	0,00%
Outras obras de borracha vulcanizada não endurecida	Produtos Manufaturados	301	0,00%

**Tabela 15 – Todos os produtos exportados, por Fator Agregado, pela Região Intermediária de Uberlândia (US\$) – 2º quadrimestre de 2019***continuação*

Nome	Fator Agregado	Valor	% Total Geral
Camiseiros, blusas, blusas-camiseiros, de uso feminino	Produtos Manufaturados	292	0,00%
Ferramentas intercambiáveis para ferramentas manuais, mesmo mecânicas, ou para máquinas-ferramentas (por exemplo: de embutir, estampar, puncionar, roscar (interior ou exteriormente), furar, escarear, mandrilar, fresar, tornear, aparafusar) etc.	Produtos Manufaturados	282	0,00%
Partes e acessórios (exceto estojos, capas e semelhantes), reconhecíveis como exclusiva ou principalmente destinados às máquinas e aparelhos das posições 8469 a 8472	Produtos Manufaturados	261	0,00%
Elementos químicos radioativos e isótopos radioativos (incluídos os elementos químicos e isótopos cindíveis ou férteis), e seus compostos; misturas e resíduos contendo esses produtos	Produtos Manufaturados	250	0,00%
Máquinas de calcular e máquinas de bolso que permitem gravar, reproduzir e visualizar informações, com função de cálculo incorporada; máquinas de contabilidade, máquinas de franquear, de emitir bilhetes, máquinas semelhantes etc.	Produtos Manufaturados	207	0,00%
Rolamentos de esferas, de roletes ou de agulhas	Produtos Manufaturados	175	0,00%
Resinas amínicas, resinas fenólicas e poliuretanos, em formas primárias	Produtos Manufaturados	118	0,00%
Derivados halogenados dos hidrocarbonetos	Produtos Manufaturados	111	0,00%
Partes reconhecíveis como destinadas às máquinas das posições 8501 ou 8502	Produtos Manufaturados	109	0,00%
Tintas e vernizes, à base de polímeros sintéticos ou de polímeros naturais modificados, dispersos ou dissolvidos num meio aquoso	Produtos Manufaturados	96	0,00%
Parafusos, pernos ou pinos, roscados, porcas, tira-fundos, ganchos roscados, rebites, chavetas, cavilhas, contrapinos ou troços, anilhas ou arruelas (incluídas as de pressão) e artefactos semelhantes, de ferro fundido, ferro ou aço	Produtos Manufaturados	57	0,00%
Facas e lâminas cortantes, para máquinas ou para aparelhos mecânicos	Produtos Manufaturados	57	0,00%
Outros impressos, incluídas as estampas, gravuras e fotografias	Produtos Manufaturados	24	0,00%
Chapéus e outros artefactos de uso semelhante, de malha ou confeccionados com rendas, feltro ou outros produtos têxteis, em peça (mas não em tiras), mesmo guarnecidos; coifas e redes, para o cabelo, de qualquer matéria, mesmo guarnecidas	Produtos Manufaturados	23	0,00%
Tubos flexíveis de metais comuns, mesmo com acessórios	Produtos Manufaturados	17	0,00%
Sementes de girassol, mesmo trituradas	Produtos Básicos	16	0,00%
Outras chapas, folhas, películas, tiras e lâminas, de plástico não alveolar, não reforçadas nem estratificadas, sem suporte, nem associadas a outras matérias	Produtos Manufaturados	14	0,00%
Sorgo de grão	Produtos Básicos	11	0,00%
Construções e suas partes (por exemplo: pontes e elementos de pontes, comportas, torres, pórticos, pilares, colunas, armações, estruturas para telhados, portas e janelas, e seus caixilhos, alizares e soleiras, portas de correr, balaustradas) etc.	Produtos Manufaturados	8	0,00%



**Tabela 15** – Todos os produtos exportados, por Fator Agregado, pela Região Intermediária de Uberlândia (US\$) – 2º quadrimestre de 2019

			<i>conclusão</i>
Nome	Fator Agregado	Valor	% Total Geral
Plantas, partes de plantas, sementes e frutos, das espécies utilizadas principalmente em perfumaria, medicina ou como inseticidas, parasiticidas e semelhantes, frescos ou secos, mesmo cortados, triturados ou em pó	Produtos Básicos	7	0,00%
Canetas esferográficas; canetas e marcadores de ponta de feltro ou de outras pontas porosas; canetas de tinta permanente e outras canetas; estiletes para duplicadores; lapiseiras; canetas porta-penas, porta-lápis e artigos semelhantes; etc.	Produtos Manufaturados	7	0,00%
Aparelhos para interrupção, seccionamento, protecção, derivação, ligação ou conexão de circuitos elétricos (por exemplo: interruptores, comutadores, relés, corta-circuitos, eliminadores de onda, tomadas de corrente, machos e fêmeas, suportes para lâmpada	Produtos Manufaturados	6	0,00%
<b>Total</b>		<b>432.508.664</b>	<b>100,00%</b>

**Tabela 16** – Todos os produtos importados, por Fator Agregado, pela Região Intermediária de Uberlândia (US\$) – 2º quadrimestre de 2019

			<i>continua</i>
Nome	Fator Agregado	Valor	
Arroz	Produtos Básicos	14.006.875,00	
Adbos (fertilizantes) minerais ou químicos, potássicos	Produtos Básicos/ Produtos Semimanufaturados	7.145.863,00	
Adbos (fertilizantes) minerais ou químicos, contendo dois ou três dos seguintes elementos fertilizantes: azoto (nitrogénio), fósforo e potássio; outros adubos (fertilizantes); produtos do presente capítulo apresentados em tabletes ou formas semelhantes,	Produtos Manufaturados	6.679.445,00	
Tabaco Não Manufaturado	Produtos Básicos	3.994.307,00	
Pilhas e baterias de pilhas, elétricas	Produtos Manufaturados	3.665.545,00	
Pneumáticos Novos, de borracha	Produtos Manufaturados	3.401.899,00	
Fertilizantes Azotados	Produtos Básicos/ Produtos Manufaturados	3.204.549,00	

**Tabela 16** – Todos os produtos importados, por Fator Agregado, pela Região Intermediária de Uberlândia (US\$) – 2º quadrimestre de 2019*continuação*

Nome	Fator Agregado	Valor
Máquinas e Aparelhos, para Preparar ou Transformar Tabaco, não especificados nem compreendidos em outras posições deste capítulo	Produtos Manufaturados	2.257.170,00
Malte	Produtos Manufaturados	1.711.485,00
Misturas de substâncias odoríferas e misturas (incluídas as soluções alcoólicas) à base de uma ou mais destas substâncias, dos tipos utilizados como matérias básicas para a indústria; outras preparações à base de substâncias odoríferas, dos tipos utilizados	Produtos Manufaturados	1.648.400,00
Aparelhos de raios X e aparelhos que utilizem as radiações alfa, beta ou gama, mesmo para usos médicos, cirúrgicos, odontológicos ou veterinários, incluídos os aparelhos de radiofotografia ou de radioterapia, os tubos de raios X e outros dispositivos gera	Produtos Manufaturados	1.499.807,00
Díodos, transístores e dispositivos semelhantes com semicondutores; dispositivos fotossensíveis semicondutores, incluídas as células fotovoltaicas, mesmo montadas em módulos ou em painéis; díodos emissores de luz; cristais piezoelétricos montados	Produtos Manufaturados	1.439.850,00
Charutos, cigarilhas e cigarros, de tabaco ou dos seus sucedâneos	Produtos Manufaturados	1.246.572,00
Centrifugadores, incluídos os secadores centrífugos, aparelhos para filtrar ou depurar líquidos ou gases	Produtos Manufaturados	1.134.401,00
Artigos para festas, carnaval ou outros divertimentos, incluídos os artigos de magia e artigos surpresa	Produtos Manufaturados	1.087.300,00
Preparações Lubrificantes (incluídos os óleos de corte, as preparações antiaderentes de porcas e parafusos, as preparações antiferrugem ou anticorrosão e as preparações para desmoldagem, à base de lubrificantes) e preparações dos tipos utilizados para lub	Produtos Manufaturados	1.021.385,00
Aparelhos mecânicos (mesmo manuais) para projectar, dispersar ou pulverizar líquidos ou pós; extintores, mesmo carregados; pistolas aerográficas e aparelhos semelhantes; máquinas e aparelhos de jacto de areia, de jacto de vapor e aparelhos de jacto semelh	Produtos Manufaturados	997.881,00
Outras chapas, folhas, películas, tiras e lâminas, de plástico não alveolar, não reforçadas nem estratificadas, sem suporte, nem associadas a outras matérias	Produtos Manufaturados	895.389,00
Folhas e tiras, delgadas, de alumínio (mesmo impressas ou com suporte de papel, cartão, plástico ou semelhantes), de espessura não superior a 0,2 mm (excluído o suporte)	Produtos Manufaturados	852.758,00
Compostos aminados de funções oxigenadas	Produtos Manufaturados	836.258,00
Tubos e seus acessórios (por exemplo: juntas, cotovelos, flanges, uniões), de plástico	Produtos Manufaturados	763.225,00

**Tabela 16** – Todos os produtos importados, por Fator Agregado, pela Região Intermediária de Uberlândia (US\$) – 2º quadrimestre de 2019*continuação*

Nome	Fator Agregado	Valor
Sumos de frutas (incluídos os mostos de uvas) ou de produtos hortícolas, não fermentados, sem adição de álcool, com ou sem adição de açúcar ou de outros edulcorantes	Produtos Manufaturados	745.617,00
Carvões activados; matérias minerais naturais activadas; negros de origem animal, incluído o negro animal esgotado	Produtos Manufaturados	699.010,00
Artigos de transporte ou de embalagem, de plástico; rolhas, tampas, cápsulas e outros dispositivos destinados a fechar recipientes, de plástico	Produtos Manufaturados	634.833,00
Produtos tanantes orgânicos sintéticos; produtos tanantes inorgânicos; preparações tanantes, mesmo contendo produtos tanantes naturais; preparações enzimáticas para a pré-urtimenta	Produtos Manufaturados	609.895,00
Azeite de oliveira e respectivas fracções, mesmo refinados, mas não quimicamente modificados	Produtos Manufaturados/ Produtos Semimanufaturados	587.716,00
Matérias corantes orgânicas sintéticas, mesmo de constituição química definida; preparações indicadas na Nota 3 do presente capítulo, à base de matérias corantes orgânicas sintéticas; produtos orgânicos sintéticos dos tipos utilizados como agentes de aviv	Produtos Manufaturados	578.344,00
Máquinas e aparelhos para impressão por meio de caracteres tipográficos, clichés, blocos, cilindros e outros elementos de impressão da posição 8442; máquinas de impressão de jacto de tinta, exceto as da posição 8471; máquinas auxiliares para impressão	Produtos Manufaturados	562.459,00
Agentes orgânicos de superfície (exceto sabões); preparações tensoactivas, preparações para lavagem (incluídas as preparações auxiliares de lavagem) e preparações para lavagem, mesmo contendo sabão, exceto as da posição 3401	Produtos Manufaturados	543.032,00
Sangue humano; sangue animal preparado para usos terapêuticos, profilácticos ou de diagnóstico; anti-soros, outras fracções do sangue, produtos imunológicos modificados, mesmo obtidos por via biotecnológica; vacinas, toxinas, culturas de microrganismos (e	Produtos Manufaturados	533.860,00
Ácidos monocarboxílicos acíclicos saturados e seus anidridos, halogenetos, peróxidos e peroxiácidos; seus derivados halogenados, sulfonados, nitrados ou nitrosados	Produtos Manufaturados	530.808,00
Hidróxido de sódio (soda cáustica); hidróxido de potássio (potassa cáustica); peróxidos de sódio ou de potássio	Produtos Manufaturados	479.545,00
Papel e cartão revestidos de caulino ou de outras substâncias inorgânicas numa ou nas duas faces, com ou sem aglutinantes, sem qualquer outro revestimento, mesmo coloridos à superfície, decorados à superfície ou impressos, em rolos ou em folhas de forma q	Produtos Manufaturados	454.787,00
Máquinas de lavar louça; máquinas e aparelhos para limpar ou secar garrafas ou outros recipientes; máquinas e aparelhos para encher, fechar, rolar ou rotular garrafas, caixas, latas, sacos ou outros recipientes; máquinas e aparelhos para capsular garrafa	Produtos Manufaturados	412.775,00

**Tabela 16** – Todos os produtos importados, por Fator Agregado, pela Região Intermediária de Uberlândia (US\$) – 2º quadrimestre de 2019*continuação*

Nome	Fator Agregado	Valor
Papel para cigarros, mesmo cortado nas dimensões próprias, em livros ou em tubos	Produtos Manufaturados	408.718,00
Instrumentos e aparelhos para análises físicas ou químicas (por exemplo: polarímetros, refractômetros, espectrômetros, analisadores de gases ou de fumos); instrumentos e aparelhos para ensaios de viscosidade, porosidade, dilatação, tensão superficial ou s	Produtos Manufaturados	326.270,00
Artigos e aparelhos ortopédicos, incluídas as cintas e fundas médico-cirúrgicas e as muletas; talas, goteiras e outros artigos e aparelhos para fracturas; artigos e aparelhos de prótese; aparelhos para facilitar a audição dos surdos e outros aparelhos par	Produtos Manufaturados	322.177,00
Sulfatos; alúmenes; peroxosulfatos (persulfatos)	Produtos Manufaturados	319.069,00
Instrumentos, aparelhos e máquinas de medida ou controlo, não especificados nem compreendidos em outras posições do presente capítulo; projectores de perfis	Produtos Manufaturados	317.262,00
Aparelhos de iluminação (incluídos os projectores) e suas partes, não especificados nem compreendidos em outras posições; anúncios, tabuletas ou cartazes e placas indicadoras luminosos, e artigos semelhantes, que contenham uma fonte luminosa fixa permanen	Produtos Manufaturados	309.723,00
Entrançados em peça; artigos de passamanaria e artigos ornamentais análogos, em peça, não bordados, exceto de malha; borlas, pompons e artefactos semelhantes	Produtos Manufaturados	287.768,00
Flores, folhagem e frutos, artificiais, e suas partes; artefactos confeccionados com flores, folhagem e frutos, artificiais	Produtos Manufaturados	272.317,00
Outros brinquedos; modelos reduzidos e modelos semelhantes para divertimento, mesmo animados; quebra-cabeças (puzzles) de qualquer tipo	Produtos Manufaturados	268.997,00
Derivados halogenados dos hidrocarbonetos	Produtos Manufaturados	261.586,00
Máquinas-ferramentas para trabalhar quaisquer matérias por desbaste, operando por laser ou por outro feixe de luz ou de fotões, por ultra-som, electro-erosão, processos electroquímicos, por feixes de electrões, feixes iónicos ou por jacto de plasma	Produtos Manufaturados	256.586,00
Caixas, sacos, bolsas, cartuchos e outras embalagens, de papel, cartão, pasta (ouate) de celulose ou de mantas de fibras de celulose; cartonagens para escritórios, lojas e estabelecimentos semelhantes	Produtos Manufaturados	246.023,00
Reagentes de diagnóstico ou de laboratório, em qualquer suporte ou preparados, exceto os das posições 3002 ou 3006; materiais de referência certificados	Produtos Manufaturados	240.551,00
Rolhas (incluídas as cápsulas de coroa, rolhas de parafuso e vertedoras), tampas, cápsulas para garrafas, batoques ou tampões roscados, protectores de batoques ou tampões, selos de garantia e outros acessórios para embalagem, de metais comuns	Produtos Manufaturados	233.254,00

**Tabela 16** – Todos os produtos importados, por Fator Agregado, pela Região Intermediária de Uberlândia (US\$) – 2º quadrimestre de 2019*continuação*

Nome	Fator Agregado	Valor
Compostos de outras funções azotadas (nitrogenadas)	Produtos Manufaturados	219.425,00
Instrumentos e aparelhos para medicina, cirurgia, odontologia e veterinária, incluídos os aparelhos de cintilografia e outros aparelhos electromédicos, bem como os aparelhos para testes visuais	Produtos Manufaturados	214.470,00
Aparelhos e dispositivos, mesmo aquecidos electricamente (exceto fornos e outros aparelhos da posição 8514), para tratamento de matérias por meio de operações que impliquem mudança de temperatura, tais como o aquecimento, cozimento, torrefacção, destilação	Produtos Manufaturados	210.109,00
Outras máquinas e aparelhos para agricultura, horticultura, silvicultura, avicultura ou apicultura, incluídos os germinadores equipados com dispositivos mecânicos ou térmicos e as chocadeiras e criadeiras para avicultura	Produtos Manufaturados	207.842,00
Quadros, painéis, consolas, cabinas, armários e outros suportes, com dois ou mais aparelhos das posições 8535 ou 8536, para comando eléctrico ou distribuição de energia eléctrica, incluídos os que incorporem instrumentos ou aparelhos do Capítulo 90, assim	Produtos Manufaturados	201.760,00
Ovos de aves, com casca, frescos, conservados ou cozidos	Produtos Básicos	194.113,00
Cabos de filamentos artificiais	Produtos Manufaturados	191.555,00
Máquinas e aparelhos, mecânicos, com função própria, não especificados nem compreendidos em outras posições deste capítulo	Produtos Manufaturados	186.440,00
Vidros de segurança consistindo em vidros temperados ou formados por folhas contracoladas	Produtos Manufaturados	184.601,00
Lâmpadas e tubos eléctricos de incandescência ou de descarga, incluídos os artigos denominados « faróis e projectores, em unidades seladas » e as lâmpadas e tubos de raios ultravioleta ou infravermelhos; lâmpadas de arco	Produtos Manufaturados	183.173,00
Máquinas para limpeza, selecção ou peneiração de grãos ou de produtos hortícolas secos; máquinas e aparelhos para a indústria de moagem ou tratamento de cereais ou de produtos hortícolas secos, exceto dos tipos utilizados em fazendas	Produtos Manufaturados	182.491,00
Agentes de apresto ou de acabamento, aceleradores de tingimento ou de fixação de matérias corantes e outros produtos e preparações (por exemplo: aprestos preparados e preparações mordentes) dos tipos utilizados na indústria têxtil, na indústria do papel,	Produtos Manufaturados	175.404,00
Veios (árvores) de transmissão [incluídas as árvores de cames (excêntricos) e cambotas (virabrequins)] e manivelas; chumaceiras (mancais) e bronzes; engrenagens e rodas de fricção; eixos de esferas ou de roletes; redutores, multiplicadores, caixas de trans	Produtos Manufaturados	174.316,00
Outras obras de plástico e obras de outras matérias das posições 3901 a 3914	Produtos Manufaturados	170.536,00

**Tabela 16** – Todos os produtos importados, por Fator Agregado, pela Região Intermediária de Uberlândia (US\$) – 2º quadrimestre de 2019*continuação*

Nome	Fator Agregado	Valor
Batatas, frescas ou refrigeradas	Produtos Básicos	168.750,00
Couros e peles curtidos ou em crosta, de bovinos (incluindo os búfalos) ou de equídeos, depilados, mesmo divididos, mas não preparados de outro modo	Produtos Semimanufaturados	163.134,00
Chapas, folhas, tiras, fitas, películas e outras formas planas, auto-adesivas, de plástico, mesmo em rolos	Produtos Manufaturados	156.473,00
Chapas e filmes planos, fotográficos, sensibilizados, não impressionados, de matérias diferentes do papel, do cartão ou dos têxteis; filmes fotográficos planos, de revelação e cópia instantâneas, sensibilizados, não impressionados, mesmo em cartuchos	Produtos Manufaturados	143.785,00
Produtos de beleza ou de maquiagem preparados e preparações para conservação ou cuidados da pele (exceto medicamentos), incluídas as preparações anti-solares e os bronzeadores; preparações para manicuros e pedicuros	Produtos Manufaturados	141.795,00
Outras obras de ferro ou aço	Produtos Manufaturados	130.940,00
Torneiras, válvulas (incluídas as redutoras de pressão e as termostáticas) e dispositivos semelhantes, para canalizações, caldeiras, reservatórios, cubas e outros recipientes	Produtos Manufaturados	127.010,00
Polímeros de etileno, em formas primárias	Produtos Manufaturados	118.338,00
Navalhas e aparelhos de barbear e suas lâminas (incluídos os esboços em tiras)	Produtos Manufaturados	115.825,00
Aparelhos elétricos para telefonia ou telegrafia por fios, incluídos os aparelhos telefônicos por fio combinados com auscultadores sem fio e os aparelhos de telecomunicação por corrente portadora ou de telecomunicação digital; videofones	Produtos Manufaturados	111.393,00
Doces, geleias, marmelades, purés e pastas de frutas, obtidos por cozimento, com ou sem adição de açúcar ou de outros edulcorantes	Produtos Manufaturados	104.306,00
Refrigeradores, congeladores (freezers) e outro material, máquinas e aparelhos para a produção de frio, com equipamento eléctrico ou outro; bombas de calor, excluídas as máquinas e aparelhos de ar condicionado da posição 8415	Produtos Manufaturados	88.661,00
Lanternas eléctricas portáteis destinadas a funcionar por meio da sua própria fonte de energia (por exemplo: de pilhas, de acumuladores, de magnetos), excluídos os aparelhos de iluminação da posição 8512	Produtos Manufaturados	85.862,00
Vassouras e escovas, mesmo constituindo partes de máquinas, de aparelhos ou de veículos, vassouras mecânicas de uso manual, exceto as motorizadas, espanadores; cabeças preparadas para escovas, pincéis e artigos semelhantes; bonecas e rolos para pintura;	Produtos Manufaturados	84.589,00



**Tabela 16** – Todos os produtos importados, por Fator Agregado, pela Região Intermediária de Uberlândia (US\$) – 2º quadrimestre de 2019*continuação*

Nome	Fator Agregado	Valor
Aparelhos para interrupção, seccionamento, protecção, derivação, ligação ou conexão de circuitos elétricos (por exemplo: interruptores, comutadores, relés, corta-circuitos, eliminadores de onda, tomadas de corrente, machos e fêmeas, suportes para lâmpada)	Produtos Manufaturados	82.095,00
Polímeros acrílicos, em formas primárias	Produtos Manufaturados	79.243,00
Outras máquinas e aparelhos de elevação, de carga, de descarga ou de movimentação (por exemplo: elevadores, escadas rolantes, transportadores, teleféricos)	Produtos Manufaturados	73.884,00
Fosfinatos (hipofosfitos), fosfonatos (fosfitos) e fosfatos; polifosfatos, de constituição química definida ou não:	Produtos Manufaturados	73.772,00
Construções e suas partes (por exemplo: pontes e elementos de pontes, comportas, torres, pórticos, pilares, colunas, armações, estruturas para telhados, portas e janelas, e seus caixilhos, alizares e soleiras, portas de correr, balaustradas), de ferro fun	Produtos Manufaturados	73.742,00
Hipocloritos; hipoclorito de cálcio comercial; cloritos; hipobromitos	Produtos Manufaturados	73.050,00
Correias transportadoras ou de transmissão, de matérias têxteis, mesmo impregnadas, revestidas ou recobertas, de plástico, ou estratificadas com plástico ou reforçadas com metal ou com outras matérias	Produtos Manufaturados	71.067,00
Outros móveis e suas partes	Produtos Manufaturados	70.904,00
Éteres, éteres-álcoois, éteres-fenóis, éteres-álcoois-fenóis, peróxidos de álcoois, peróxidos de éteres, peróxidos de cetonas (de constituição química definida ou não), e seus derivados halogenados, sulfonados, nitrados ou nitrosados	Produtos Manufaturados	70.390,00
Bombas de ar ou de vácuo, compressores de ar ou de outros gases e ventiladores; exaustores (coifas aspirantes) para extracção ou reciclagem, com ventilador incorporado, mesmo filtrantes	Produtos Manufaturados	66.153,00
Microfones e seus suportes; altifalantes, mesmo montados nos seus receptáculos; capacetes com auscultadores e auscultadores, mesmo combinados com um microfone, e conjuntos ou sortidos constituídos por um microfone e um ou vários altifalantes; amplificador	Produtos Manufaturados	65.443,00
Acessórios para tubos [por exemplo: uniões, cotovelos, mangas (luvas)], de ferro fundido, ferro ou aço	Produtos Manufaturados	64.213,00
Transformadores elétricos, conversores elétricos estáticos (rectificadores, por exemplo), bobinas de reactância e de auto-indução	Produtos Manufaturados	64.064,00
Artefactos de vidro para laboratório, higiene e farmácia, mesmo graduados ou calibrados	Produtos Manufaturados	63.032,00

**Tabela 16** – Todos os produtos importados, por Fator Agregado, pela Região Intermediária de Uberlândia (US\$) – 2º quadrimestre de 2019*continuação*

Nome	Fator Agregado	Valor
Fios, cabos (incluídos os cabos coaxiais) e outros condutores, isolados para usos elétricos (incluídos os envernizados ou oxidados anodicamente), mesmo com peças de conexão; cabos de fibras ópticas, constituídos de fibras embainhadas individualmente, mes	Produtos Manufaturados	59.875,00
Banheiras, « chuveiros », pias, lavatórios, bidés, sanitários e seus assentos e tampas, caixas de descarga (autoclismos) e artigos semelhantes para usos sanitários ou higiênicos, de plástico	Produtos Manufaturados	58.238,00
Tintas de impressão, tintas de escrever ou de desenhar e outras tintas, mesmo concentradas ou no estado sólido	Produtos Manufaturados	52.813,00
Limas, grosas, alicates (mesmo cortantes), tenazes, pinças, cisalhas para metais, corta-tubos, corta-pinos, saca-bocados e ferramentas semelhantes, manuais	Produtos Manufaturados	51.517,00
Máquinas e aparelhos para colheita ou debulha de produtos agrícolas, incluídas as enfardadeiras de palha ou forragem; cortadores de relva e ceifeiras; máquinas para limpar e seleccionar ovos, frutas ou outros produtos agrícolas, exceto as da posição 8437	Produtos Manufaturados	49.591,00
Outros artigos de cutelaria (por exemplo: máquinas de cortar o cabelo ou tosquiador, fendeleiras, cutelos, incluídos os de açougue e de cozinha, e corta-papéis); utensílios e sortidos de utensílios, de manicuros ou de pedicuros (incluídas as limas para unha	Produtos Manufaturados	49.349,00
Produtos e artefactos, de matérias têxteis, para usos técnicos, indicados na Nota 7 do presente capítulo	Produtos Manufaturados	48.627,00
Outras obras de borracha vulcanizada não endurecida	Produtos Manufaturados	43.874,00
Garrações, garrafas, frascos, boiões, vasos, embalagens tubulares, ampolas e outros recipientes de vidro próprios para transporte ou embalagem; boiões de vidro, para conserva; rolhas, tampas e outros dispositivos de uso semelhante, de vidro	Produtos Manufaturados	42.760,00
Máquinas e aparelhos de uso agrícola, hortícola ou florestal, para preparação ou trabalho do solo ou para cultura; rolos para relvados ou para campos de desporto	Produtos Manufaturados	41.146,00
Borracha sintética e borracha artificial derivada dos óleos, em formas primárias ou em chapas, folhas ou tiras; misturas dos produtos da posição 4001 com produtos da presente posição, em formas primárias ou em chapas, folhas ou tiras	Produtos Semimanufaturados	40.582,00
Calandras e laminadores, exceto os destinados ao tratamento de metais ou vidro, e seus cilindros	Produtos Manufaturados	39.309,00
Boratos; peroxoboratos (perboratos)	Produtos Manufaturados	37.553,00
Telas para pneumáticos fabricadas com fios de alta tenacidade de nylon ou de outras poliamidas, de poliésteres ou de raio de viscose	Produtos Manufaturados	36.280,00

**Tabela 16** – Todos os produtos importados, por Fator Agregado, pela Região Intermediária de Uberlândia (US\$) – 2º quadrimestre de 2019*continuação*

Nome	Fator Agregado	Valor
Pias, lavatórios, colunas para lavatórios, banheiras, bidês, sanitários, reservatórios de autoclismos, mictórios e aparelhos fixos semelhantes para usos sanitários, de cerâmica	Produtos Manufaturados	35.054,00
Objectos de vidro para serviço de mesa, cozinha, toucador, escritório, ornamentação de interiores ou usos semelhantes, exceto os das posições 7010 ou 7018	Produtos Manufaturados	34.764,00
Ácidos gordos monocarboxílicos industriais; óleos ácidos de refinação; alcoóis gordos industriais	Produtos Manufaturados	34.445,00
Barras e perfis, de alumínio	Produtos Manufaturados	32.812,00
Reservatórios, barris, tambores, latas, caixas e recipientes semelhantes (incluídos os recipientes tubulares, rígidos ou flexíveis) para quaisquer matérias (exceto gases comprimidos ou liquefeitos), de alumínio, de capacidade não superior a 300 litros, s	Produtos Manufaturados	30.907,00
Partes dos veículos e aparelhos das posições 8801 ou 8802	Produtos Manufaturados	30.170,00
Outros produtos cerâmicos refractários (por exemplo: retortas, cadinhos, muflas, bocais, tampões, suportes, copelas, tubos, mangas, varetas) que não sejam de farinhas siliciosas fósseis nem de terras siliciosas semelhantes	Produtos Manufaturados	30.142,00
Máquinas automáticas para processamento de dados e suas unidades; leitores magnéticos ou ópticos, máquinas para registar dados em suporte sob forma codificada, e máquinas para processamento desses dados, não especificadas nem compreendidas em outras posições	Produtos Manufaturados	28.968,00
Facas e lâminas cortantes, para máquinas ou para aparelhos mecânicos	Produtos Manufaturados	28.960,00
Serviços de mesa e outros artigos de uso doméstico, de higiene ou de toucador, de plástico	Produtos Manufaturados	27.100,00
Papel dos tipos utilizados para a fabricação de papéis higiênicos e de toucador e semelhantes, pasta (ouate) de celulose ou mantas de fibras de celulose, dos tipos utilizados para fins domésticos ou sanitários, em rolos de largura não superior a 36 cm, ou	Produtos Manufaturados	26.759,00
Facas (exceto da posição 8208) de lâmina cortante ou serrilhada, incluídas as podadeiras de lâmina móvel, e suas lâminas	Produtos Manufaturados	26.701,00
Aldeídos, mesmo contendo outras funções oxigenadas; polímeros cíclicos dos aldeídos; paraformaldeído	Produtos Manufaturados	26.695,00
Camisas de uso masculino	Produtos Manufaturados	26.642,00

**Tabela 16** – Todos os produtos importados, por Fator Agregado, pela Região Intermediária de Uberlândia (US\$) – 2º quadrimestre de 2019*continuação*

Nome	Fator Agregado	Valor
Permutadores de íons à base de polímeros, em formas primárias	Produtos Manufaturados	26.427,00
Cadeados, fechaduras e ferrolhos (de chave, de segredo ou elétricos), de metais comuns; fechos e armações com fecho, com fechadura, de metais comuns; chaves para estes artigos, de metais comuns	Produtos Manufaturados	25.811,00
Carbonatos; peroxocarbonatos (percarbonatos); carbonato de amónio comercial contendo carbamato de amónio	Produtos Manufaturados	25.802,00
Outras obras de madeira	Produtos Manufaturados	25.062,00
Telas metálicas (incluídas as telas contínuas ou sem fim), grades e redes, de fios de ferro ou aço; chapas e tiras, distendidas, de ferro ou aço	Produtos Manufaturados	24.817,00
Sucos e extractos vegetais; matérias pécticas, pectinatos e pectatos; ágar-ágar e outros produtos mucilaginosos e espessantes derivados dos vegetais, mesmo modificados	Produtos Semimanufaturados	23.632,00
Feltros, mesmo impregnados, revestidos, recobertos ou estratificados	Produtos Manufaturados	23.608,00
Parafusos, pernos ou pinos, roscados, porcas, tira-fundos, ganchos roscados, rebites, chavetas, cavilhas, contrapinos ou troços, anilhas ou arruelas (incluídas as de pressão) e artefactos semelhantes, de ferro fundido, ferro ou aço	Produtos Manufaturados	23.361,00
Preparações dos tipos utilizados na alimentação de animais	Produtos Manufaturados	22.770,00
Artigos para jogos de salão, incluídos os jogos com motor ou outro mecanismo, os bilhares, as mesas especiais para jogos de casino e os jogos de paulitos automáticos (boliche, por exemplo)	Produtos Manufaturados	21.725,00
Máquinas e aparelhos não especificados nem compreendidos em outras posições do presente capítulo, para preparação ou fabricação industrial de alimentos ou de bebidas, exceto as máquinas e aparelhos para extração ou preparação de óleos ou gorduras vegeta	Produtos Manufaturados	21.271,00
Madeira marchetada e madeira incrustada; estojos e guarda-jóias, para joalharia e ourivesaria, e obras semelhantes, de madeira; estatuetas e outros objectos de ornamentação, de madeira; artigos de mobiliário, de madeira, que não se incluam no Capítulo 94	Produtos Manufaturados	20.405,00
Motores e geradores, elétricos, exceto os grupos electrogéneos	Produtos Manufaturados	20.105,00
Outros tecidos de malha	Produtos Manufaturados	19.804,00

**Tabela 16** – Todos os produtos importados, por Fator Agregado, pela Região Intermediária de Uberlândia (US\$) – 2º quadrimestre de 2019*continuação*

Nome	Fator Agregado	Valor
Águas, incluídas as águas minerais e as águas gaseificadas, adicionadas de açúcar ou de outros edulcorantes ou aromatizadas e outras bebidas não alcoólicas, exceto sumos de frutas ou de produtos hortícolas, da posição 2009	Produtos Manufaturados	19.741,00
Outros papéis, cartões, pasta (ouate) de celulose e mantas de fibras de celulose, cortados em forma própria; outras obras de pasta de papel, papel, cartão, pasta (ouate) de celulose ou de mantas de fibras de celulose	Produtos Manufaturados	19.283,00
Velas, pavios, cirios e artigos semelhantes	Produtos Manufaturados	18.551,00
Outros artefactos confeccionados, incluídos os moldes para vestuário	Produtos Manufaturados	18.370,00
Bombas para líquidos, mesmo com dispositivo medidor; elevadores de líquidos	Produtos Manufaturados	17.785,00
Artefactos de uso doméstico, de higiene ou de toucador, e suas partes, de alumínio; esponjas, esfregões, luvas e artefactos semelhantes, para limpeza, polimento e usos semelhantes, de alumínio	Produtos Manufaturados	16.158,00
Partes e acessórios reconhecíveis como exclusiva ou principalmente destinados às máquinas das posições 8456 a 8465, incluídos os porta-peças e porta-ferramentas, as feiras de abertura automática, os dispositivos divisores e outros dispositivos especiais,	Produtos Manufaturados	15.939,00
Partes e acessórios dos veículos automóveis das posições 8701 a 8705	Produtos Manufaturados	14.667,00
Tecidos de fios de filamentos sintéticos, incluídos os tecidos obtidos a partir dos produtos da posição 5404	Produtos Manufaturados	13.708,00
Outras chapas, folhas, películas, tiras e lâminas, de plástico	Produtos Manufaturados	13.596,00
Aparelhos emissores (transmissores) para radiotelefonia, radiotelegrafia, radiodifusão ou televisão, mesmo incorporando um aparelho de recepção ou um aparelho de gravação ou de reprodução de som; câmaras de televisão; câmaras de video de imagens fixas e o	Produtos Manufaturados	13.508,00
Estatuetas e outros objectos de ornamentação, de cerâmica	Produtos Manufaturados	13.448,00
Outros motores e máquinas motrizes	Produtos Manufaturados	13.127,00
Guarnições, ferragens e artigos semelhantes, de metais comuns, para móveis, portas, escadas, janelas, persianas, carroçarias, artigos de seleiro, malas, cofres, caixas de segurança e outras obras semelhantes; pateras, porta-chapéus, cabides e artigos seme	Produtos Manufaturados	12.619,00

**Tabela 16** – Todos os produtos importados, por Fator Agregado, pela Região Intermediária de Uberlândia (US\$) – 2º quadrimestre de 2019

*continuação*

Nome	Fator Agregado	Valor
Instrumentos e aparelhos para regulação ou controlo, automáticos	Produtos Manufaturados	12.582,00
Outros artefactos para guarnição de interiores, exceto da posição 9404	Produtos Manufaturados	12.120,00
Máquinas e aparelhos, elétricos, com função própria, não especificados nem compreendidos em outras posições do presente capítulo	Produtos Manufaturados	12.042,00
Partes reconhecíveis como exclusiva ou principalmente destinadas às máquinas e aparelhos das posições 8425 a 8430	Produtos Manufaturados	11.465,00
Bijuterias	Produtos Manufaturados	10.898,00
Circuitos integrados e microconjuntos electrónicos	Produtos Manufaturados	10.871,00
Sementes de girassol, mesmo trituradas	Produtos Básicos	10.800,00
Máquinas e aparelhos, para seleccionar, peneirar, separar, lavar, esmagar, moer, misturar ou amassar terras, pedras, minérios ou outras substâncias minerais sólidas (incluídos os pós e pastas); máquinas para aglomerar ou moldar combustíveis minerais sólidos	Produtos Manufaturados	10.672,00
Bordados em peça, em tiras ou em motivos para aplicar	Produtos Manufaturados	10.623,00
Resistências elétricas (incluídos os reóstatos e os potenciômetros), exceto de aquecimento	Produtos Manufaturados	10.451,00
Partes reconhecíveis como exclusiva ou principalmente destinadas aos aparelhos das posições 8525 a 8528	Produtos Manufaturados	9.996,00
Tubos de borracha vulcanizada não endurecida, mesmo providos dos respectivos acessórios (por exemplo: juntas, cotovelos, flanges, uniões)	Produtos Manufaturados	9.721,00
Tapetes e outros revestimentos para pavimentos de matérias têxteis, tufados, mesmo confeccionados	Produtos Manufaturados	9.549,00
Outras obras de cobre	Produtos Manufaturados	9.324,00
Preparações e artigos farmacêuticos indicados na Nota 4 do presente capítulo	Produtos Manufaturados	9.226,00



**Tabela 16** – Todos os produtos importados, por Fator Agregado, pela Região Intermediária de Uberlândia (US\$) – 2º quadrimestre de 2019*continuação*

Nome	Fator Agregado	Valor
Rolamentos de esferas, de roletes ou de agulhas	Produtos Manufaturados	9.028,00
Juntas metaloplásticas; jogos ou sortidos de juntas de composições diferentes, apresentados em bolsas, envelopes ou embalagens semelhantes; juntas de vedação mecânicas	Produtos Manufaturados	8.806,00
Fitas, exceto os artefactos da posição 5807; fitas sem trama, de fios ou fibras paralelizados e colados (bolducs)	Produtos Manufaturados	8.347,00
Redes de malhas com nós, em panos ou em peça, obtidas a partir de cordéis, cordas ou cabos; redes confeccionadas para a pesca e outras redes confeccionadas, de matérias têxteis	Produtos Manufaturados	8.105,00
Instrumentos e aparelhos para medida ou controlo do caudal (vazão), do nível, da pressão ou de outras características variáveis dos líquidos ou gases (por exemplo: medidores de caudal, indicadores de nível, manómetros, contadores de calor), exceto os ins	Produtos Manufaturados	7.685,00
Lentes, prismas, espelhos e outros elementos de óptica, de qualquer matéria, montados, para instrumentos e aparelhos, exceto os de vidro não trabalhado opticamente	Produtos Manufaturados	7.640,00
Obras de cestaria obtidas directamente na sua forma a partir de matérias para entrançar ou fabricadas com os artigos da posição 4601; obras de lufa	Produtos Manufaturados	7.577,00
Vaporizadores de toucador, suas armações e cabeças de armações; borlas ou esponjas para pós ou para aplicação de outros cosméticos ou de produtos de toucador	Produtos Manufaturados	7.353,00
Artefatos de madeira para mesa ou cozinha	Produtos Manufaturados	7.268,00
Roupas de cama, mesa, toucador ou cozinha	Produtos Manufaturados	7.203,00
Preparações para decapagem de metais; fluxos para soldar e outras preparações auxiliares para soldar metais; pastas e pós para soldar, compostos de metal e outras matérias; preparações dos tipos utilizados para enchimento ou revestimento de eléctrodos ou	Produtos Manufaturados	6.651,00
Artefactos de uso doméstico, e suas partes, de ferro fundido, ferro ou aço; palha de ferro ou aço; esponjas, esfregões, luvas e artefactos semelhantes para limpeza, polimento e usos semelhantes, de ferro ou aço	Produtos Manufaturados	6.504,00
Perucas, barbas, sobrancelhas, pestanas, madeixas e artefactos semelhantes de cabelo, pêlos ou de matérias têxteis; outras obras de cabelo não especificadas nem compreendidas em outras posições	Produtos Manufaturados	5.929,00
Correias transportadoras ou de transmissão, de borracha vulcanizada	Produtos Manufaturados	5.600,00

**Tabela 16** – Todos os produtos importados, por Fator Agregado, pela Região Intermediária de Uberlândia (US\$) – 2º quadrimestre de 2019*continuação*

Nome	Fator Agregado	Valor
Alcalóides vegetais, naturais ou sintéticos, seus sais, éteres, ésteres e outros derivados	Produtos Manufaturados	5.432,00
Polímeros de acetato de vinilo ou de outros ésteres de vinilo, em formas primárias; outros polímeros de vinilo, em formas primárias	Produtos Manufaturados	5.418,00
Sais dos ácidos oxometálicos ou peroxometálicos	Produtos Manufaturados	5.306,00
Veludos e pelúcias tecidos e tecidos de froco (chenille), exceto os artefactos das posições 5802 ou 5806	Produtos Manufaturados	5.119,00
Partes e acessórios (exceto estojos, capas e semelhantes), reconhecíveis como exclusiva ou principalmente destinados às máquinas e aparelhos das posições 8469 a 8472	Produtos Manufaturados	5.024,00
Máquinas e aparelhos para soldar (mesmo de corte) elétricos (incluídos os a gás aquecido electricamente), a laser ou outros feixes de luz ou de fotões, a ultra-som, a feixe de electrões, a impulsos magnéticos ou a jacto de plasma; máquinas e aparelhos el	Produtos Manufaturados	4.678,00
Suportes preparados para gravação de som ou para gravações semelhantes, não gravados, exceto os produtos do Capítulo 37	Produtos Manufaturados	4.503,00
Tachas, pregos, percevejos e artefatos semelhantes, de ferro fundido, ferro ou aço	Produtos Manufaturados	4.233,00
Fios e cordas, de borracha, recobertos de têxteis; fios têxteis, lâminas e formas semelhantes das posições 5404 ou 5405, impregnados, revestidos, recobertos ou embainhados de borracha ou de plásticos	Produtos Manufaturados	4.157,00
Preparações químicas para usos fotográficos, exceto vernizes, colas, adesivos e preparações semelhantes; produtos não misturados, quer doseados tendo em vista usos fotográficos, quer acondicionados para venda a retalho para esses mesmos usos e prontos pa	Produtos Manufaturados	3.947,00
Aglutinantes preparados para moldes ou para núcleos de fundição; produtos químicos e preparações das indústrias químicas ou das indústrias conexas (incluídos os constituídos por misturas de produtos naturais), não especificados nem compreendidos noutras p	Produtos Manufaturados	3.922,00
Máquinas e aparelhos de ar condicionado, contendo um ventilador motorizado e dispositivos próprios para modificar a temperatura e a humidade, incluindo as máquinas e aparelhos em que a humidade não seja regulável separadamente	Produtos Manufaturados	3.830,00
Sinos, campainhas, gongos e artefactos semelhantes, não elétricos, de metais comuns; estatuetas e outros objectos de ornamentação, de metais comuns; molduras para fotografias, gravuras ou semelhantes, de metais comuns; espelhos de metais comuns	Produtos Manufaturados	3.647,00
Outras obras de alumínio	Produtos Manufaturados	3.619,00

**Tabela 16** – Todos os produtos importados, por Fator Agregado, pela Região Intermediária de Uberlândia (US\$) – 2º quadrimestre de 2019*continuação*

Nome	Fator Agregado	Valor
Contas, imitações de pérolas naturais ou cultivadas, imitações de pedras preciosas ou semipreciosas e artefactos semelhantes de vidro e suas obras, exceto de bijutaria; olhos de vidro, exceto de prótese; estatuetas e outros objectos de ornamentação, de	Produtos Manufaturados	3.557,00
Suportes elásticos para camas; colchões, edredões, almofadas, pufes, travesseiros e artigos semelhantes, equipados com molas ou guarnecidos interiormente de quaisquer matérias, compreendendo esses artigos de borracha ou de plástico alveolares, mesmo recob	Produtos Manufaturados	3.521,00
Ferramentas manuais (incluídos os corta-vidros) não especificadas nem compreendidas em outras posições; lâmpadas ou lamparinas de soldar (maçaricos) e semelhantes; tornos de apertar, sargentos e semelhantes, exceto os acessórios ou partes de máquinas-fer	Produtos Manufaturados	3.238,00
Tecidos de malha de largura superior a 30 cm, contendo, em peso, 5 % ou mais de fios de elastómeros ou de fios de borracha, exceto da posição 6001	Produtos Manufaturados	3.120,00
Aparelhos videofônicos de gravação ou de reprodução, mesmo incorporando um receptor de sinais videofônicos	Produtos Manufaturados	3.102,00
Aparelhos de radiodeteção e de radiossondagem (radar), aparelhos de radionavegação e aparelhos de radiotelecomando	Produtos Manufaturados	2.686,00
Silicones, em formas primárias	Produtos Manufaturados	2.603,00
Aparelhos e artefactos para usos químicos ou para outros usos técnicos, de cerâmica; alguidares, gamelas e outros recipientes semelhantes para usos rurais, de cerâmica; bilhas e outras vasilhas próprias para transporte ou embalagem, de cerâmica	Produtos Manufaturados	2.333,00
Outras obras de couro natural ou reconstituído	Produtos Manufaturados	2.326,00
Assentos (exceto os da posição 9402), mesmo transformáveis em camas, e suas partes	Produtos Manufaturados	2.312,00
Canetas esferográficas; canetas e marcadores de ponta de feltro ou de outras pontas porosas; canetas de tinta permanente e outras canetas; estiletes para duplicadores; lapiseiras; canetas porta-penas, porta-lápis e artigos semelhantes; suas partes (inclui	Produtos Manufaturados	2.263,00
Outros veículos aéreos (por exemplo: helicópteros, aviões); veículos espaciais (incluídos os satélites) e seus veículos de lançamento e veículos suborbitais	Produtos Manufaturados	2.020,00
Outras obras de vidro	Produtos Manufaturados	1.885,00
Outros papéis e cartões, não revestidos nem impregnados, em rolos ou em folhas, não tendo sofrido trabalho complementar nem tratamento, exceto os especificados na Nota 3 do presente Capítulo	Produtos Manufaturados	1.755,00

**Tabela 16** – Todos os produtos importados, por Fator Agregado, pela Região Intermediária de Uberlândia (US\$) – 2º quadrimestre de 2019*continuação*

Nome	Fator Agregado	Valor
Peneiras e crivos, manuais	Produtos Manufaturados	1.638,00
Máquinas e aparelhos, para trabalhar borracha ou plástico ou para fabricação de produtos dessas matérias, não especificados nem compreendidos em outras posições deste capítulo	Produtos Manufaturados	1.518,00
Partes reconhecíveis como exclusiva ou principalmente destinadas aos aparelhos das posições 8535, 8536 ou 8537	Produtos Manufaturados	1.475,00
Outros tecidos impregnados, revestidos ou recobertos; telas pintadas para cenários teatrais, para fundos de estúdio ou para usos semelhantes	Produtos Manufaturados	1.452,00
Aparelhos elétricos de sinalização acústica ou visual (por exemplo: campainhas, sirenes, quadros indicadores, aparelhos de alarme para proteção contra roubo ou incêndio), exceto os das posições 8512 ou 8530	Produtos Manufaturados	1.391,00
Mós e artefactos semelhantes, sem armação, para moer, desfibrar, triturar, amolar, polir, rectificar ou cortar; pedras para amolar ou para polir, manualmente, e suas partes, de pedras naturais, de abrasivos naturais ou artificiais aglomerados ou de cerâmi	Produtos Manufaturados	1.383,00
Elementos químicos radioactivos e isótopos radioactivos (incluídos os elementos químicos e isótopos cindíveis ou férteis), e seus compostos; misturas e resíduos contendo esses produtos	Produtos Manufaturados	1.175,00
Fios metálicos constituídos por fios têxteis, lâminas ou formas semelhantes, combinados com metal	Produtos Manufaturados	1.113,00
Partes reconhecíveis como destinadas às máquinas das posições 8501 ou 8502	Produtos Manufaturados	1.053,00
Artigos de fios, lâminas ou formas semelhantes das posições 5404 ou 5405; outros cordéis, cordas e cabos	Produtos Manufaturados	1.041,00
Fibras de vidro (incluída a lã de vidro) e suas obras (por exemplo: fios, tecidos)	Produtos Manufaturados	1.018,00
Artefactos de joalheria e suas partes, de metais preciosos ou de metais folheados ou chapeados de metais preciosos	Produtos Manufaturados	992,00
Polímeros naturais (por exemplo: ácido algínico) e polímeros naturais modificados (por exemplo: proteínas endurecidas, derivados químicos da borracha natural), não especificados nem compreendidos em outras posições, em formas primárias	Produtos Manufaturados	959,00
Correntes, cadeias, e suas partes, de ferro fundido, ferro ou aço	Produtos Manufaturados	852,00

**Tabela 16** – Todos os produtos importados, por Fator Agregado, pela Região Intermediária de Uberlândia (US\$) – 2º quadrimestre de 2019*continuação*

Nome	Fator Agregado	Valor
Tecidos de malha-urdidura (incluídos os fabricados em teares para galões), exceto das posições 6001 a 6004	Produtos Manufaturados	782,00
Outros contadores (por exemplo: contadores de voltas, contadores de produção, taxímetros, totalizadores de caminho percorrido, podômetros); indicadores de velocidade e tacômetros, exceto os das posições 9014 ou 9015; estroboscópios	Produtos Manufaturados	738,00
Medicamentos (exceto os produtos das posições 3002, 3005 ou 3006) constituídos por produtos misturados ou não misturados, preparados para fins terapêuticos ou profiláticos, apresentados em doses (incluindo os destinados a serem administrados por via sub	Produtos Manufaturados	734,00
Álcoois acíclicos e seus derivados halogenados, sulfonados, nitrados ou nitrosados	Produtos Manufaturados	707,00
Louça, outros artigos de uso doméstico e artigos de higiene ou de toucador, de cerâmica, exceto de porcelana	Produtos Manufaturados	705,00
Aquecedores elétricos de água, incluídos os de imersão; aparelhos elétricos para aquecimento de ambientes, do solo ou para usos semelhantes; aparelhos electrotérmicos para arranjos do cabelo (por exemplo: secadores de cabelo, frisadores, aquecedores de	Produtos Manufaturados	687,00
Chaves de porcas, manuais (incluídas as chaves dinamométricas); chaves de caixa intercambiáveis, mesmo com cabos	Produtos Manufaturados	686,00
Artefactos de higiene ou de toucador, e suas partes, de ferro fundido, ferro ou aço	Produtos Manufaturados	684,00
Fios de juta ou de outras fibras têxteis liberianas da posição 5303	Produtos Manufaturados	602,00
Outras formas (por exemplo: varetas, tubos, perfis) e artigos (por exemplo: discos e anilhas (arruelas)) de borracha não vulcanizada	Produtos Manufaturados	599,00
Electroímãs; ímãs permanentes e artefactos destinados a tornarem-se ímãs permanentes após magnetização; placas, mandris e dispositivos semelhantes, magnéticos ou electromagnéticos, de fixação; acoplamentos, embraiagens, variadores de velocidade e fr	Produtos Manufaturados	580,00
Molas e folhas de molas, de ferro ou aço	Produtos Manufaturados	567,00
Obras de pedra ou de outras matérias minerais (incluídas as fibras de carbono, as obras destas matérias ou de turfa), não especificadas nem compreendidas noutras posições	Produtos Manufaturados	547,00

**Tabela 16** – Todos os produtos importados, por Fator Agregado, pela Região Intermediária de Uberlândia (US\$) – 2º quadrimestre de 2019*continuação*

Nome	Fator Agregado	Valor
Densímetros, areômetros, pesa-líquidos e instrumentos flutuantes semelhantes, termômetros, pirômetros, barômetros, higrômetros e psicrômetros, registradores ou não, mesmo combinados entre si	Produtos Manufaturados	534,00
Condensadores elétricos, fixos, variáveis ou ajustáveis	Produtos Manufaturados	520,00
Tubos e perfis ocos, sem costura, de ferro ou aço	Produtos Manufaturados	504,00
Ferramentas intercambiáveis para ferramentas manuais, mesmo mecânicas, ou para máquinas-ferramentas (por exemplo: de embutir, estampar, puncionar, roscar (interior ou exteriormente), furar, escarear, mandrilar, fresar, torneiar, aparafusar), incluídas as f	Produtos Manufaturados	492,00
Fios de fibras sintéticas descontínuas (exceto linhas para costurar), não acondicionados para venda a retalho	Produtos Manufaturados	357,00
Osciloscópios, analisadores de espectro e outros instrumentos e aparelhos para medida ou controlo de grandezas elétricas; instrumentos e aparelhos para medida ou detecção de radiações alfa, beta, gama, X, cósmicas ou outras radiações ionizantes	Produtos Manufaturados	266,00
Outras obras moldadas, de ferro fundido, ferro ou aço	Produtos Manufaturados	259,00
Vidro em esferas (exceto as microsferas da posição 7018), barras, varetas e tubos, não trabalhado	Produtos Manufaturados	253,00
Papel, cartão, pasta (ouate) de celulose e mantas de fibras de celulose, revestidos, impregnados, recobertos, coloridos à superfície, decorados à superfície ou impressos, em rolos ou em folhas de forma quadrada ou rectangular, de qualquer formato ou dimen	Produtos Manufaturados	232,00
Pontas, pregos, percevejos, escápolas e artefactos semelhantes, de cobre ou de ferro ou aço com cabeça de cobre; parafusos, pinos ou pernos, roscados, porcas, ganchos roscados, rebites, chavetas, cavilhas, contrapinos ou troços, anilhas (arruelas) incluíd	Produtos Manufaturados	232,00
Ceras artificiais e ceras preparadas	Produtos Manufaturados	173,00
Preparações alimentícias não especificadas nem compreendidas noutras posições	Produtos Manufaturados	143,00
Máquinas e aparelhos para ensaios de dureza, tracção, compressão, elasticidade e de outras propriedades mecânicas de materiais (por exemplo: metais, madeira, têxteis, papel, plásticos)	Produtos Manufaturados	126,00
Papel jornal, em rolos ou em folhas	Produtos Manufaturados	101,00



**Tabela 16** – Todos os produtos importados, por Fator Agregado, pela Região Intermediária de Uberlândia (US\$) – 2º quadrimestre de 2019

			<i>conclusão</i>
Nome	Fator Agregado	Valor	
Aparelhos e dispositivos elétricos de ignição ou de arranque para motores de ignição por faísca ou por compressão (por exemplo, magnetos, dínamos-magnetos, bobinas de ignição, velas de ignição ou de aquecimento, motores de arranque); geradores (dínamos e	Produtos Manufaturados	84,00	
Fibras ópticas e feixes de fibras ópticas; cabos de fibras ópticas, exceto os da posição 8544; matérias polarizantes, em folhas ou em placas; lentes (incluídas as de contacto), prismas, espelhos e outros elementos de óptica de qualquer matéria, não monta	Produtos Manufaturados	70,00	
Partes de máquinas ou de aparelhos, não especificadas nem compreendidas noutras posições do presente Capítulo, que não contenham conexões elétricas, partes isoladas eletricamente, bobinas, contatos nem quaisquer outros elementos com características elétri	Produtos Manufaturados	44,00	
Aparelhos receptores de televisão, mesmo incorporando um aparelho receptor de radiodifusão ou um aparelho de gravação ou de reprodução de som ou de imagens; monitores e projectores de video	Produtos Manufaturados	44,00	
Outros impressos, incluídas as estampas, gravuras e fotografias	Produtos Manufaturados	39,00	
Fios e cordas, de borracha vulcanizada	Produtos Manufaturados	36,00	
Acessórios para tubos [por exemplo: uniões, cotovelos, mangas (luvas)], de cobre	Produtos Manufaturados	29,00	
Partes e acessórios não especificados nem compreendidos noutras posições do presente Capítulo, para máquinas, aparelhos, instrumentos ou artigos do Capítulo 90	Produtos Manufaturados	18,00	
Guarnições de fricção (por exemplo: placas, rolos, tiras, segmentos, discos, anéis, pastilhas), não montadas, para travões (freios), embraiagens ou qualquer outro mecanismo de fricção, à base de amianto (asbesto), de outras substâncias minerais ou de celu	Produtos Manufaturados	17,00	
Papel para fabricação de papel higiênico ou de toucador e artigos semelhantes; pasta de celulose e mantas de fibras de celulose	Produtos Manufaturados	16,00	
Outros açúcares, incluídos a lactose, maltose, glicose e frutose (levulose), quimicamente puras, no estado sólido; xaropes de açúcares, sem adição de aromatizantes ou de corantes; sucedâneos do mel, mesmo misturados com mel natural; açúcares e melaços car	Produtos Manufaturados	8,00	
Cordéis, cordas e cabos, entrançados ou não, mesmo impregnados, revestidos, recobertos ou embainhados de borracha ou de plástico	Produtos Manufaturados	6,00	
Chapas, folhas, tiras, varetas e perfis, de borracha vulcanizada não endurecida	Produtos Manufaturados	1,00	

Fonte: Elaboração CEPES/IERI/UFU, a partir de dados do MDIC.

**Quadro 4** – Número de empresas exportadoras e importadoras por CNAE e por município, na Região Intermediária de Uberlândia – 2ºQ de 2019 (1)

CNAE Primária	CNAE Primária	Araporã	Araporã	Cachoeira D.	Cachoeira D.	Capinópolis	Capinópolis	Estrela do sul	Estrela do sul	Santa V.	Santa V.
Cod.	Nome	X	M	X	M	X	M	X	M	X	M
141	Produção de sementes certificadas										
3314	Manutenção e reparação de máquinas e equipamentos da indústria mecânica						1				
3511	Geração de energia elétrica				1						
1931	Fabricação de álcool										1
4622	Comércio atacadista de soja					1					
2606	Comércio atacadista de soja** <sup>47</sup>					1					
1071	Fabricação de açúcar em bruto	1									
210	Produção florestal - florestas plantadas							1			
	<b>Total</b>	<b>1</b>			<b>2</b>	<b>2</b>	<b>1</b>	<b>1</b>			<b>1</b>

Fonte: Elaboração CEPES/IERI/UFU, a partir de dados do MDIC.

Nota: X: exportações. M: importações.

<sup>47</sup> Veja a nota de rodapé 8.

**Quadro 5** – Número de empresas exportadoras e importadoras por CNAE e por município, na Região Intermediária de Uberlândia – 2ºQ de 2019 (2)*continua*

CNAE Primária	CNAE Primária	Araguari	Araguari	Ituiutaba	Ituiutaba	Monte C.	Monte C.	Tupaciguara	Tupaciguara	Uberlândia	Uberlândia	Total Geral	Total Geral
Cod.	Nome	X	M	X	M	X	M	X	M	X	M	X	M
4623	Comércio atacadista de animais vivos, alimentos para animais e matérias-primas agrícolas, exceto café e soja			1	1					4	2	5	3
141	Produção de sementes certificadas							1		4	2	5	3
4789	Comércio varejista de outros produtos novos não especificados anteriormente									1	6	1	6
4622	Comércio atacadista de soja	2								3		6	
1011	Abate de reses, exceto suínos	2	1	1	1							3	2
4530	Comércio de peças e acessórios para veículos automotores										4		4
1412	Confecção de peças do vestuário, exceto roupas íntimas									2	2	2	2
4689	Comércio atacadista especializado de outros produtos intermediários não especificados anteriormente									2	2	2	2
4621	Comércio atacadista de café em grão	2				1				1		4	
4649	Comércio atacadista de equipamentos e artigos de uso pessoal e doméstico não especificados anteriormente		1								2		3
4661	Comércio atacadista de máquinas, aparelhos e equipamentos para uso agropecuário; partes e peças										3		3
1061	Beneficiamento de arroz e fabricação de produtos do arroz		1								2		3
2013	Fabricação de adubos e fertilizantes									1	2	1	2
2062	Fabricação de produtos de limpeza e polimento									1	2	1	2
2219	Fabricação de artefatos de borracha não especificados anteriormente									2	1	2	1
1033	Fabricação de sucos de frutas, hortaliças e legumes	1	1							1		2	1
155	Criação de aves							1	1	1		2	1
1113	Fabricação de malte, cervejas e chopes									2	1	2	1

**Quadro 5 – Número de empresas exportadoras e importadoras por CNAE e por município, na Região Intermediária de Uberlândia – 2ºQ de 2019 (2)**

*continuação*

CNAE Primária	CNAE Primária	Araguari	Araguari	Ituiutaba	Ituiutaba	Monte C.	Monte C.	Tupaciguara	Tupaciguara	Uberlândia	Uberlândia	Total Geral	Total Geral
Cod.	Nome	X	M	X	M	X	M	X	M	X	M	X	M
4744	Comércio varejista de ferragens, madeira e materiais de construção										2		2
4693	Comércio atacadista de mercadorias em geral, sem predominância de alimentos ou de insumos agropecuários										2		2
4686	Comércio atacadista de papel e papelão em bruto e de embalagens		1								1		2
4651	Comércio atacadista de computadores, periféricos e suprimentos de informática										2		2
4751	Comércio varejista especializado de equipamentos e suprimentos de informática										2		2
1012	Abate de suínos, aves e outros pequenos animais										2		2
3314	Manutenção e reparação de máquinas e equipamentos da indústria mecânica										1		2
4783	Comércio varejista de joias e relógios										2		2
2122	Fabricação de medicamentos para uso veterinário										2		2
1052	Fabricação de laticínios				1						1		2
3101	Fabricação de móveis com predominância de madeira									1	1	1	1
1510	Curtimento e outras preparações de couro									1	1	1	1
4642	Comércio atacadista de artigos do vestuário e acessórios									1	1	1	1
1042	Fabricação de óleos vegetais refinados, exceto óleo de milho									1	1	1	1
2093	Fabricação de aditivos de uso industrial									1	1	1	1
3316	Manutenção e reparação de aeronaves									1	1	1	1
1069	Moagem e fabricação de produtos de origem vegetal não especificados anteriormente	1	1									1	1
1065	Fabricação de amidos e féculas de vegetais e de óleos de milho									1	1	1	1
1093	Fabricação de produtos derivados do cacau, de chocolates e confeitados									1	1	1	1
2832	Fabricação de equipamentos para irrigação agrícola									1	1	1	1

**Quadro 5** – Número de empresas exportadoras e importadoras por CNAE e por município, na Região Intermediária de Uberlândia – 2ºQ de 2019 (2)

continuação

CNAE Primária	CNAE Primária	Araguari	Araguari	Ituiutaba	Ituiutaba	Monte C.	Monte C.	Tupaciguara	Tupaciguara	Uberlândia	Uberlândia	Total Geral	Total Geral
Cod.	Nome	X	M	X	M	X	M	X	M	X	M	X	M
6209	Suporte técnico, manutenção e outros serviços em tecnologia da informação									1	1	1	1
8610	Atividades de atendimento hospitalar									1	1	1	1
1220	Fabricação de produtos do fumo									1	1	1	1
116	Cultivo de oleaginosas de lavoura temporária, exceto soja	1	1									1	1
2606	Comércio atacadista de soja**48							1				2	
1071	Fabricação de açúcar em bruto			1								2	
161	Atividades de apoio à agricultura									2		2	
2521	Fabricação de tanques, reservatórios metálicos e caldeiras para aquecimento central	2										2	
1066	Fabricação de alimentos para animais										1		1
4663	Comércio atacadista de máquinas e equipamentos para uso industrial; partes e peças										1		1
4761	Comércio varejista de livros, jornais, revistas e papelaria										1		1
4753	Comércio varejista especializado de eletrodomésticos e equipamentos de áudio e vídeo										1		1
2610	Fabricação de componentes eletrônicos										1		1
4684	Comércio atacadista de produtos químicos e petroquímicos, exceto agroquímicos										1		1
4633	Comércio atacadista de hortifrutigranjeiros										1		1
4691	Comércio atacadista de mercadorias em geral, com predominância de produtos alimentícios										1		1
2061	Fabricação de sabões e detergentes sintéticos										1		1
4757	Comércio varejista especializado de peças e acessórios para aparelhos eletroeletrônicos para uso doméstico, exceto informática e comunicação										1		1

48 Veja a nota de rodapé 8.

**Quadro 5** – Número de empresas exportadoras e importadoras por CNAE e por município, na Região Intermediária de Uberlândia – 2ºQ de 2019 (2)

continuação

CNAE Primária	CNAE Primária	Araguari	Araguari	Ituiutaba	Ituiutaba	Monte C.	Monte C.	Tupaciguara	Tupaciguara	Uberlândia	Uberlândia	Total Geral	Total Geral
Cod.	Nome	X	M	X	M	X	M	X	M	X	M	X	M
4679	Comércio atacadista especializado de materiais de construção não especificados anteriormente e de materiais de construção em geral										1		1
4645	Comércio atacadista de instrumentos e materiais para uso médico, cirúrgico, ortopédico e odontológico										1		1
4644	Comércio atacadista de produtos farmacêuticos para uso humano e veterinário										1		1
4664	Comércio atacadista de máquinas, aparelhos e equipamentos para uso odontomédico-hospitalar; partes e peças										1		1
4756	Comércio varejista especializado de instrumentos musicais e acessórios										1		1
4652	Comércio atacadista de componentes eletrônicos e equipamentos de telefonia e comunicação										1		1
7490	Atividades profissionais, científicas e técnicas não especificadas anteriormente										1		1
7112	Serviços de engenharia										1		1
2222	Fabricação de embalagens de material plástico										1		1
2640	Fabricação de aparelhos de recepção, reprodução, gravação e amplificação de áudio e vídeo										1		1
3312	Manutenção e reparação de equipamentos eletrônicos e ópticos										1		1
3511	Geração de energia elétrica												1
2311	Fabricação de vidro plano e de segurança										1		1
2063	Fabricação de cosméticos, produtos de perfumaria e de higiene pessoal										1		1
163	Atividades de pós colheita										1		1
1931	Fabricação de álcool												1
4774	Comércio varejista de artigos de óptica										1		1
3321	Instalação de máquinas e equipamentos industriais										1		1
2591	Fabricação de embalagens metálicas										1		1



**Quadro 5** – Número de empresas exportadoras e importadoras por CNAE e por município, na Região Intermediária de Uberlândia – 2ºQ de 2019 (2)

continuação

CNAE Primária	CNAE Primária	Araguari	Araguari	Ituiutaba	Ituiutaba	Monte C.	Monte C.	Tupaciguara	Tupaciguara	Uberlândia	Uberlândia	Total Geral	Total Geral
Cod.	Nome	X	M	X	M	X	M	X	M	X	M	X	M
4692	Comércio atacadista de mercadorias em geral, com predominância de insumos agropecuários										1		1
8640	Atividades de serviços de complementação diagnóstica e terapêutica										1		1
8531	Educação superior graduação										1		1
1749	Fabricação de produtos de pastas celulósicas, papel, cartolina, papelcartão e papelão ondulado não especificados anteriormente										1		1
6462	Holdings de instituições nãofinanceiras										1		1
4613	Representantes comerciais e agentes do comércio de madeira, material de construção e ferragens										1		1
8411	Administração pública em geral										1		1
6203	Desenvolvimento e licenciamento de programas de computador não customizáveis										1		1
2812	Fabricação de equipamentos hidráulicos e pneumáticos, exceto válvulas									1		1	
7120	Testes e análises técnicas									1		1	
4662	Comércio atacadista de máquinas, equipamentos para terraplenagem, mineração e construção; partes e peças									1		1	
159	Criação de animais não especificados anteriormente									1		1	
4637	Comércio atacadista especializado em produtos alimentícios não especificados anteriormente									1		1	
1081	Torrefação e moagem de café					1						1	
2099	Fabricação de produtos químicos não especificados anteriormente									1		1	
4632	Comércio atacadista de cereais e leguminosas beneficiados, farinhas, amidos e féculas	1										1	
2319	Fabricação de artigos de vidro									1		1	
4292	Montagem de instalações industriais e de estruturas metálicas									1		1	
210	Produção florestal - florestas plantadas											1	

**Quadro 5** – Número de empresas exportadoras e importadoras por CNAE e por município, na Região Intermediária de Uberlândia – 2ºQ de 2019 (2)

conclusão

CNAE Primária	CNAE Primária	Araguari	Araguari	Ituiutaba	Ituiutaba	Monte C.	Monte C.	Tupaciguara	Tupaciguara	Uberlândia	Uberlândia	Total Geral	Total Geral
Cod.	Nome	X	M	X	M	X	M	X	M	X	M	X	M
2862	Fabricação de máquinas e equipamentos para as indústrias de alimentos, bebidas e fumo	1										1	
2512	Fabricação de esquadrias de metal									1		1	
4634	Comércio atacadista de carnes, produtos da carne e pescado									1		1	
7740	Gestão de ativos intangíveis não financeiros									1		1	
1013	Fabricação de produtos de carne			1								1	
4329	Obras de instalações em construções não especificadas anteriormente									1		1	
2012	Fabricação de intermediários para fertilizantes									1		1	
5446	Comércio atacadista de café em grão**49	1										1	
1415	Comércio atacadista de sementes, flores, plantas e gramas**50			1								1	
4754	Comércio varejista especializado de móveis, colchoaria e artigos de iluminação									1		1	
	<b>Total</b>	<b>14</b>	<b>7</b>	<b>5</b>	<b>3</b>	<b>2</b>	<b>0</b>	<b>3</b>	<b>1</b>	<b>53</b>	<b>95</b>	<b>81</b>	<b>110</b>

Fonte: Elaboração CEPES/IERI/UFU, a partir de dados do MDIC.

<sup>49</sup> Veja a nota de rodapé 8.<sup>50</sup> Veja a nota de rodapé 8.

**Universidade Federal de Uberlândia**

**Valder Steffen Júnior**

Reitor

**Instituto de Economia**

**Wolfgang Lenk**

Diretor

**Centro de Estudos, Pesquisas e Projetos Econômico-Sociais**

**Luiz Bertolucci Júnior**

Coordenador

**Henrique Ferreira de Souza**

Elaboração

**Ester William Ferreira**

**Graciele de Fátima Sousa**

Revisão

**CONTATO**

**Universidade Federal de Uberlândia**

**Centro de Estudos, Pesquisas e Projetos Econômico-Sociais - CEPES**

Av, João Naves de Ávila, 2121 - Bloco J - Sala 1J128 - Campus Santa Mônica - Uberlândia/ MG

**Fone:** (34) 3239,4321 ou (34)3239,4323

**e-mail:** cepes@ufu.br

**Site:** www.ie,ufu.br/CEPES