

Receitas Correntes Mensais , referentes aos anos de 2018, 2019 e até Abril de 2020 do Município de Uberlândia-MG (a preços de 1º de maio de 2020, pelo IPCA-IBGE)

Dados obtidos por meio de fontes oficiais do Governo Federal,  
A partir de Informações reportadas pela Prefeitura Municipal de Uberlândia na Plataforma Siconfi (Sistema de Informações Contábeis e Fiscais do Setor Público Brasileiro).  
Preços ajustados a 1º de maio de 2020 pelo IPCA-IBGE.

Destaco que estes são os últimos dados disponíveis até a data de 02/06/2020, nos endereços oficiais consultados.

O arquivo contém 03 (três) tabelas e 29 gráficos, sendo:

**Tabela 1** – Valor total das receitas correntes e participações percentuais por contas e subcontas no total, referentes ao acumulado nos anos de 2018, 2019 e até abril de 2020, em termos reais.

**Tabela 2** – Valor total das receitas correntes, valor das contas e subcontas e taxas de variações no bimestre e em relação ao mesmo período do ano anterior.

**Tabela 3** – Valor total acumulado até o 2ª bimestre das receitas correntes, das contas e subcontas e taxas de variações em relação ao mesmo período do ano de 2019 e 2018.

Adicionalmente o desempenho é demonstrado por meio de 29 (vinte e nove) gráficos com informações mensais, referentes ao período compreendido entre janeiro de 2018 e Abril de 2020 para cada uma das subcontas que compõem as Receitas Correntes (conforme Tabelas apresentadas).

**Tabela 1** – Valor total das receitas correntes e participações percentuais por contas e subcontas no total, referentes ao acumulado nos anos de 2018, 2019 e até abril de 2020, em termos reais.

Especificação	Ano 2018	Ano 2019	Até 2º Bimestre 2020
RECEITAS CORRENTES (I)	2.257.684.592,97	2.436.831.866,12	969.669.725,27
<b>Impostos, Taxas e Contribuições de Melhoria</b>	<b>22,52</b>	<b>22,63</b>	<b>20,41</b>
IPTU	3,60	4,08	6,14
ISS	11,31	11,34	9,11
ITBI	3,30	2,92	2,06
IRRF	2,66	2,22	1,96
Outros Impostos, Taxas e Contribuições de Melhoria	1,66	2,08	1,14
<b>Contribuições</b>	<b>4,66</b>	<b>4,50</b>	<b>4,33</b>
<b>Receita Patrimonial</b>	<b>3,20</b>	<b>1,31</b>	<b>0,18</b>
Rendimentos de Aplicação Financeira	3,17	1,27	0,16
Outras Receitas Patrimoniais	0,03	0,04	0,02
<b>Receita Agropecuária</b>	<b>0,00</b>	<b>0,00</b>	<b>0,00</b>
<b>Receita Industrial</b>	<b>0,00</b>	<b>0,00</b>	<b>0,00</b>
<b>Receita de Serviços</b>	<b>9,62</b>	<b>10,10</b>	<b>6,96</b>
<b>Transferências Correntes</b>	<b>55,29</b>	<b>58,52</b>	<b>65,14</b>
Cota-Parte do FPM	3,85	3,57	3,02
Cota-Parte do ICMS	26,09	27,95	25,88
Cota-Parte do IPVA	6,54	5,12	13,75
Cota-Parte do ITR	0,25	0,28	0,09
Transferências da LC nº 87/1996	0,14	0,00	0,00
Transferências da LC nº 61/1989	0,00	0,00	0,21
Transferências do FUNDEB	7,46	10,75	10,56
Outras Transferências Correntes	10,97	10,85	11,63
<b>Outras Receitas Correntes</b>	<b>4,71</b>	<b>2,94</b>	<b>2,99</b>

Fonte: RREO-6º Bimestre de 2018, 6º Bimestre de 2019 e 2º Bimestre de 2020-Anexos 3-Siconfi/STN/ME.  
Preços de Abril de 2020-IPCA-IBGE. Elaboração CEPES/IERI/UFU.

**Tabela 2 – Valor Total das Receitas Correntes, valor das contas e subcontas e taxas de variações no bimestre e em relação ao mesmo período do ano anterior.**

Especificação	2º Bimestre 2019	1º Bimestre 2020	2º Bimestre 2020	Taxa de Variação	Variação
				2º Bimestre 2020/ 2º Bimestre 2019	2º Bimestre 2020/ 1º Bimestre 2020
RECEITAS CORRENTES (I)	412.063.532,59	482.949.584,93	486.720.140,33	18,12	0,78
Impostos, Taxas e Contribuições de Melhoria	105.349.405,38	97.125.379,23	100.752.729,59	-4,36	3,73
IPTU	34.896.077,84	25.599.675,90	33.889.620,54	-2,88	32,38
ISS	43.635.902,79	47.426.954,10	40.885.329,54	-6,30	-13,79
ITBI	9.810.272,13	10.769.234,26	9.180.222,34	-6,42	-14,76
IRRF	7.035.549,31	10.258.873,49	8.792.746,30	24,98	-14,29
Outros Impostos, Taxas e Contribuições de Melhoria	9.971.603,31	3.070.641,47	8.004.810,88	-19,72	160,69
Contribuições	16.346.080,55	24.426.196,54	17.539.599,45	7,30	-28,19
Receita Patrimonial	3.348.811,22	1.298.722,94	410.475,70	-87,74	-68,39
Rendimentos de Aplicação Financeira	3.231.478,83	1.189.914,63	346.750,64	-89,27	-70,86
Outras Receitas Patrimoniais	117.332,39	108.808,31	63.725,05	-45,69	-41,43
Receita Agropecuária	0,00	0,00	0,00	-	-
Receita Industrial	0,00	0,00	0,00	-	-
Receita de Serviços	39.828.893,71	31.275.649,93	36.232.418,22	-9,03	15,85
Transferências Correntes	236.264.020,81	309.442.205,07	322.216.513,25	36,38	4,13
Cota-Parte do FPM	13.091.807,01	17.402.961,48	11.906.780,34	-9,05	-31,58
Cota-Parte do ICMS	103.371.033,78	98.538.337,30	152.380.172,97	47,41	54,64
Cota-Parte do IPVA	31.639.912,83	98.296.761,51	35.061.627,51	10,81	-64,33
Cota-Parte do ITR	403.749,64	712.502,96	156.107,82	-61,34	-78,09
Transferências da LC nº 87/1996	0,00	0,00	0,00	-	-
Transferências da LC nº 61/1989	0,00	1.087.840,98	943.330,78	-	-13,28
Transferências do FUNDEB	44.972.362,69	56.734.662,38	45.636.452,49	1,48	-19,56
Outras Transferências Correntes	42.785.154,86	36.669.138,47	76.132.041,34	77,94	107,62
Outras Receitas Correntes	10.926.320,91	19.381.431,23	9.568.404,12	-12,43	-50,63

Fonte: RREO-6º Bimestre de 2018, 6º Bimestre de 2019 e 2º Bimestre de 2020-Anexos 3-Siconfi/STN/ME.

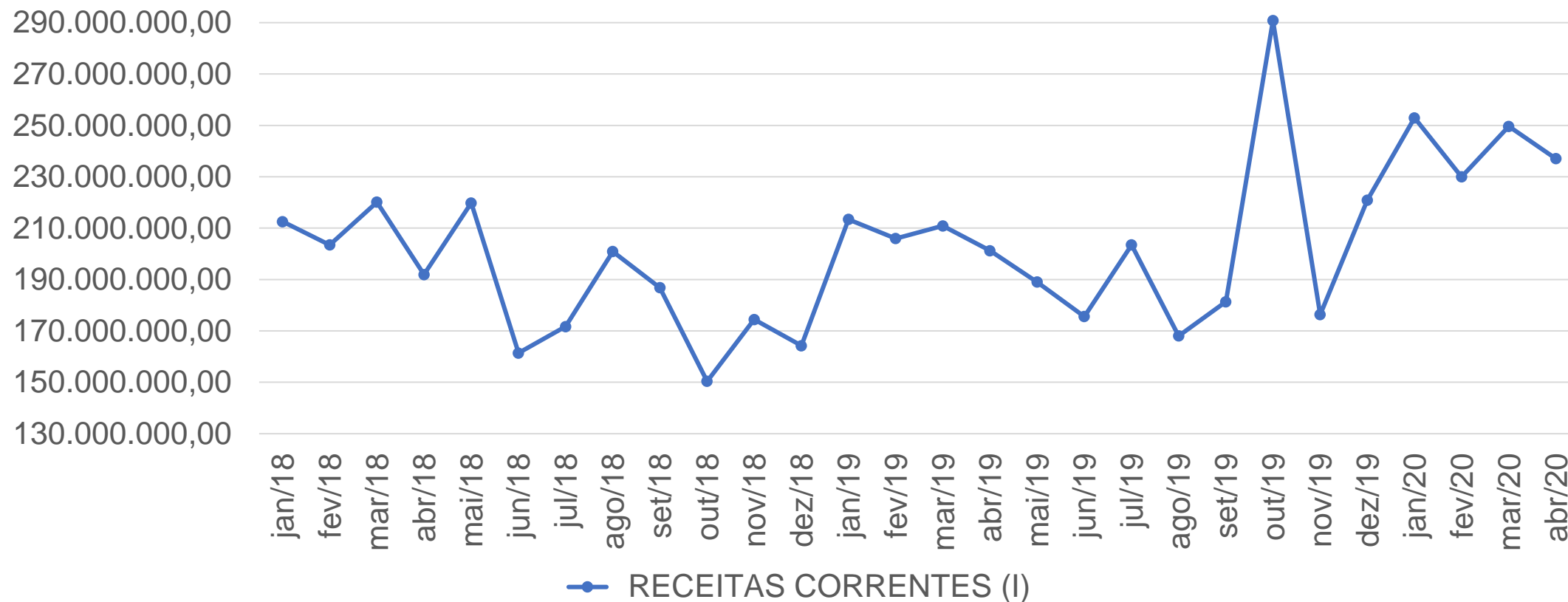
Preços de Abril de 2020-IPCA-IBGE. Elaboração CEPES/IERI/UFU.

**Tabela 3 – Valor total acumulado até o 2º bimestre das Receitas Correntes, das contas e subcontas e taxas de variações em relação ao mesmo período do ano de 2019 e 2018.**

Especificação	Até 2º Bimestre 2018	Até 2º Bimestre 2019	Até 2º Bimestre 2020	Variação (%)	
				Até 2º Bimestre 2019/ Até 2º Bimestre 2018	Até 2º Bimestre 2020/ Até 2º Bimestre 2019
RECEITAS CORRENTES (I)	828.067.717,38	831.437.907,82	969.669.725,27	0,41	16,63
Impostos, Taxas e Contribuições de Melhoria	193.613.090,79	203.877.481,24	197.878.108,82	5,30	-2,94
IPTU	56.874.474,94	63.332.480,54	59.489.296,44	11,35	-6,07
ISS	83.729.441,39	88.907.025,22	88.312.283,64	6,18	-0,67
ITBI	21.190.890,33	21.880.023,98	19.949.456,60	3,25	-8,82
IRRF	22.907.182,75	16.025.119,22	19.051.619,79	-30,04	18,89
Outros Impostos, Taxas e Contribuições de Melhoria	8.911.101,38	13.732.832,28	11.075.452,35	54,11	-19,35
Contribuições	36.085.490,43	41.227.254,24	41.965.795,98	14,25	1,79
Receita Patrimonial	29.506.989,20	6.654.070,40	1.709.198,63	-77,45	-74,31
Rendimentos de Aplicação Financeira	29.335.798,21	6.388.357,24	1.536.665,27	-78,22	-75,95
Outras Receitas Patrimoniais	171.190,99	265.713,16	172.533,36	55,21	-35,07
Receita Agropecuária	0,00	0,00	0,00	-	-
Receita Industrial	0,00	0,00	0,00	-	-
Receita de Serviços	65.347.256,84	71.910.981,58	67.508.068,15	10,04	-6,12
Transferências Correntes	462.447.050,90	482.358.987,35	631.658.718,33	4,31	30,95
Cota-Parte do FPM	28.812.411,88	30.209.163,51	29.309.741,82	4,85	-2,98
Cota-Parte do ICMS	197.072.729,65	190.993.908,14	250.918.510,27	-3,08	31,38
Cota-Parte do IPVA	74.356.587,95	86.364.396,28	133.358.389,02	16,15	54,41
Cota-Parte do ITR	573.383,15	1.163.547,85	868.610,79	102,93	-25,35
Transferências da LC nº 87/1996	1.041.204,36	0,00	0,00	-100,00	-
Transferências da LC nº 61/1989	0,00	0,00	2.031.171,77	-	-
Transferências do FUNDEB	86.084.714,88	94.111.079,38	102.371.114,86	9,32	8,78
Outras Transferências Correntes	74.506.019,03	79.516.892,19	112.801.179,80	6,73	41,86
Outras Receitas Correntes	41.067.839,22	25.409.133,01	28.949.835,35	-38,13	13,93

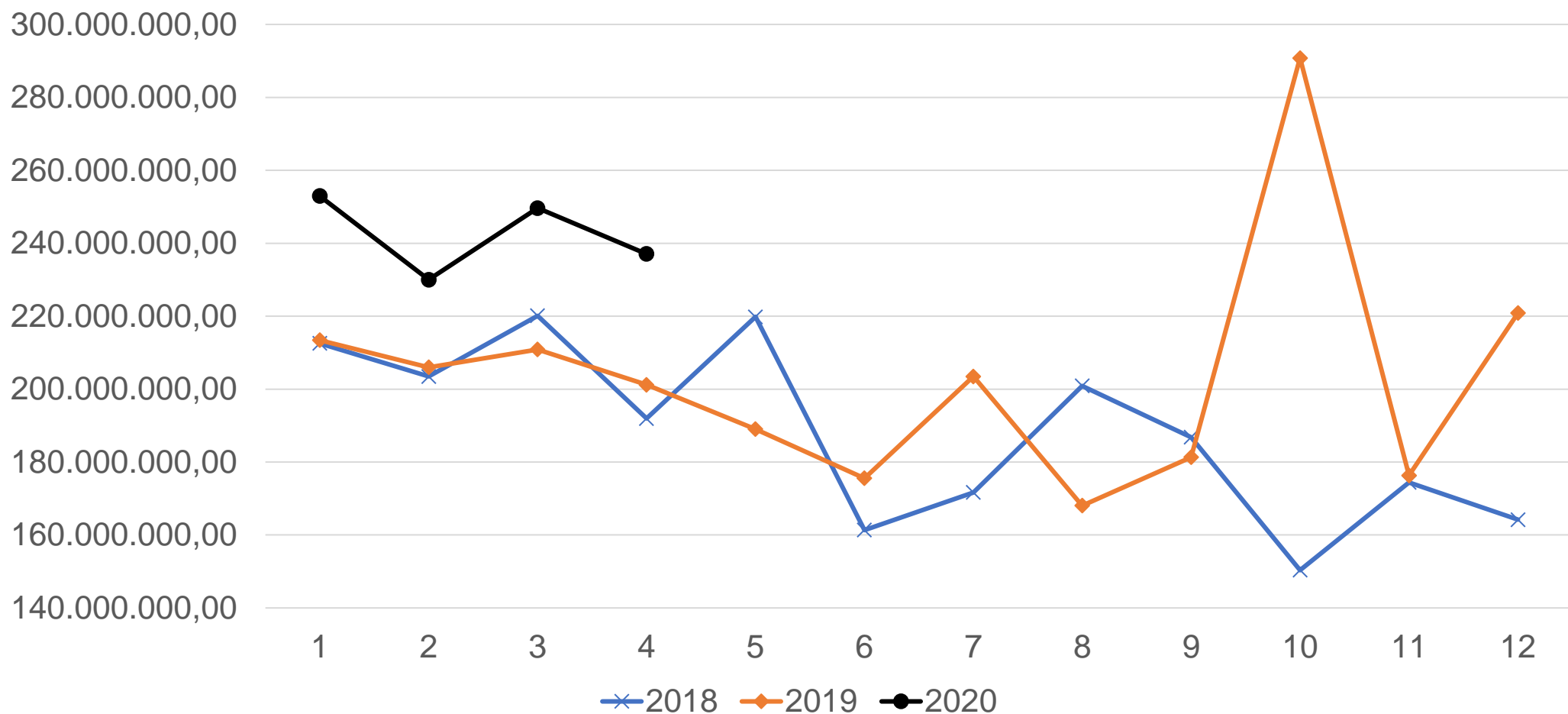
Fonte: RREO-6º Bimestre de 2018, 6º Bimestre de 2019 e 2º Bimestre de 2020-Anexos 3-Siconfi/STN/ME. Preços de Abril de 2020-IPCA-IBGE. Elaboração CEPES/IERI/UFU.

## Receitas Correntes (Mensal)



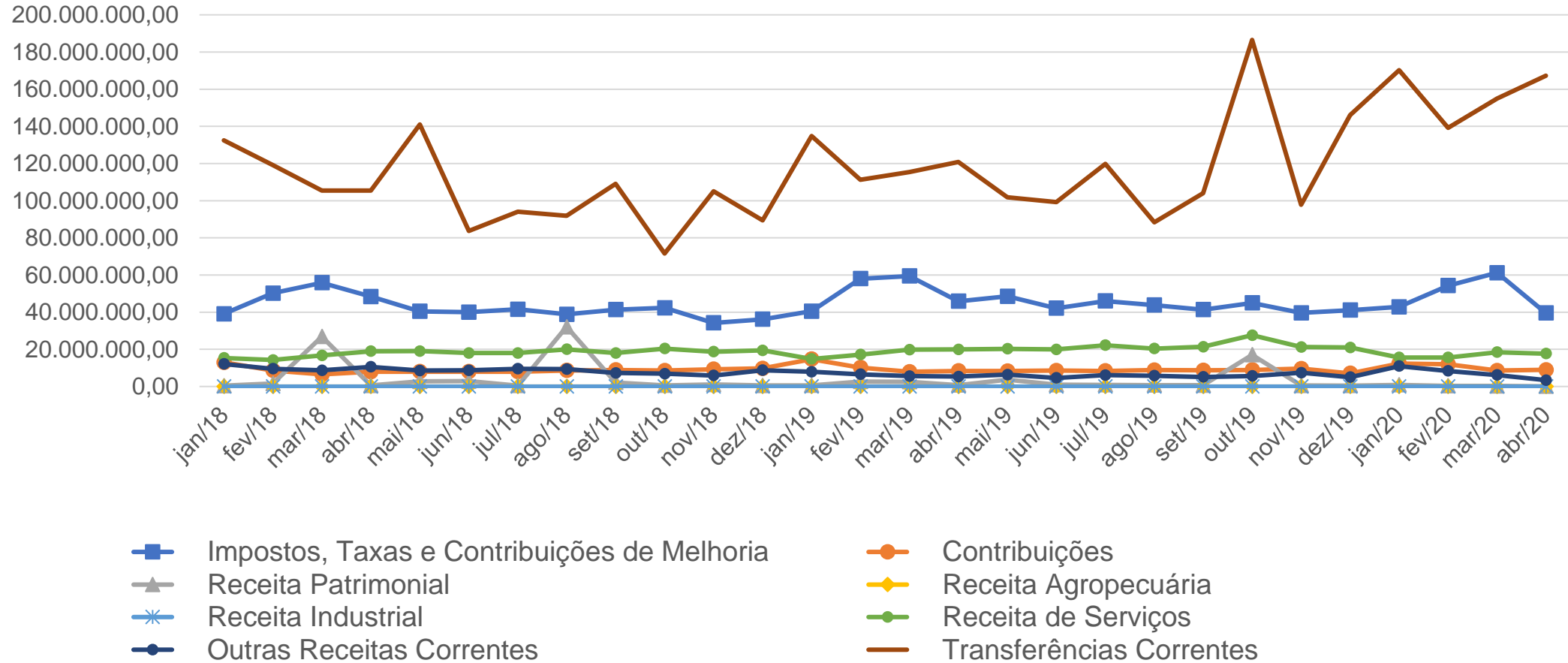
Fonte: RREO-6º Bimestre de 2018, 6º Bimestre de 2019 e 2º Bimestre de 2020-Anexos 3-Siconfi/STN/ME. Preços de Abril de 2020-IPCA-IBGE. Elaboração CEPES/IERI/UFU.

## Receitas Correntes (Mensal)



Fonte: RREO-6º Bimestre de 2018, 6º Bimestre de 2019 e 2º Bimestre de 2020-Anexos 3-Siconfi/STN/ME. Preços de Abril de 2020-IPCA-IBGE. Elaboração CEPES/IERI/UFU.

## Contas da Receita Corrente

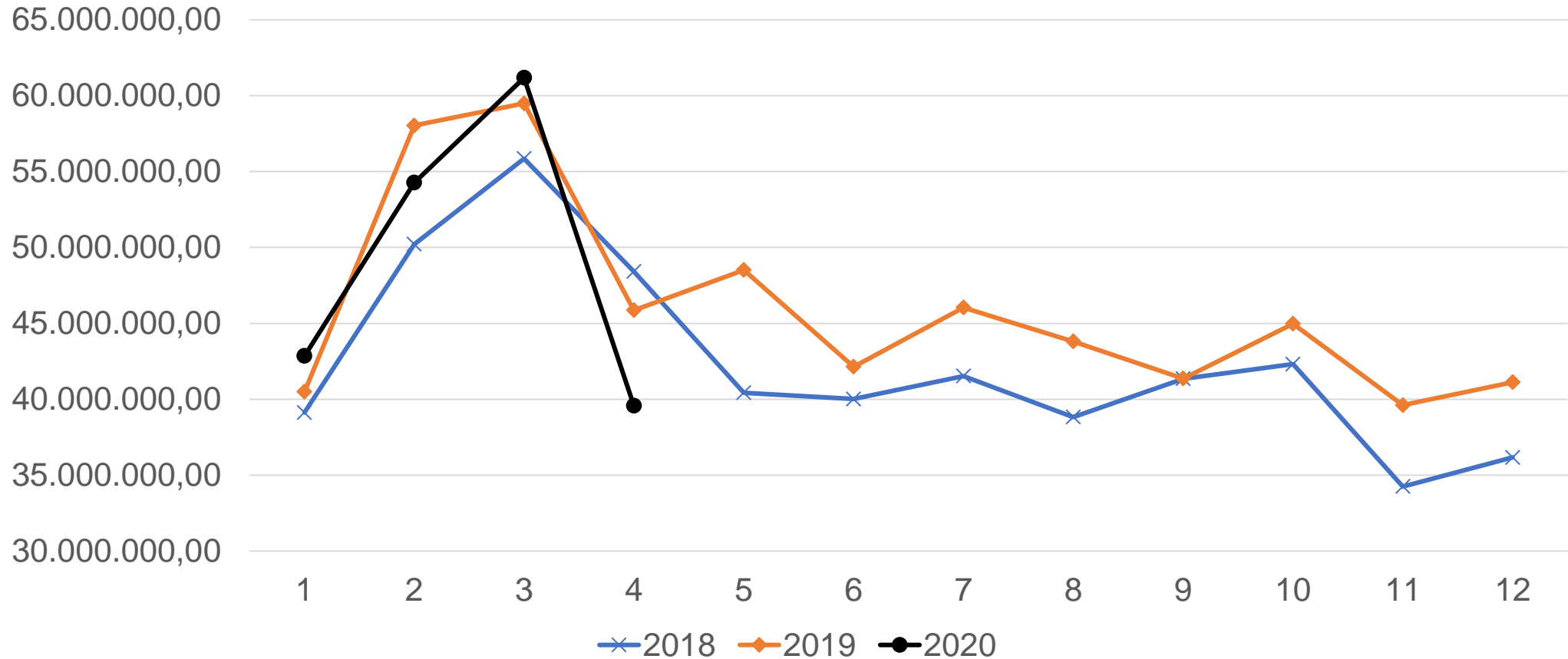


Fonte: RREO-6º Bimestre de 2018, 6º Bimestre de 2019 e 2º Bimestre de 2020-Anexos 3-Siconfi/STN/ME. Preços de Abril de 2020-IPCA-IBGE. Elaboração CEPES/IERI/UFU.



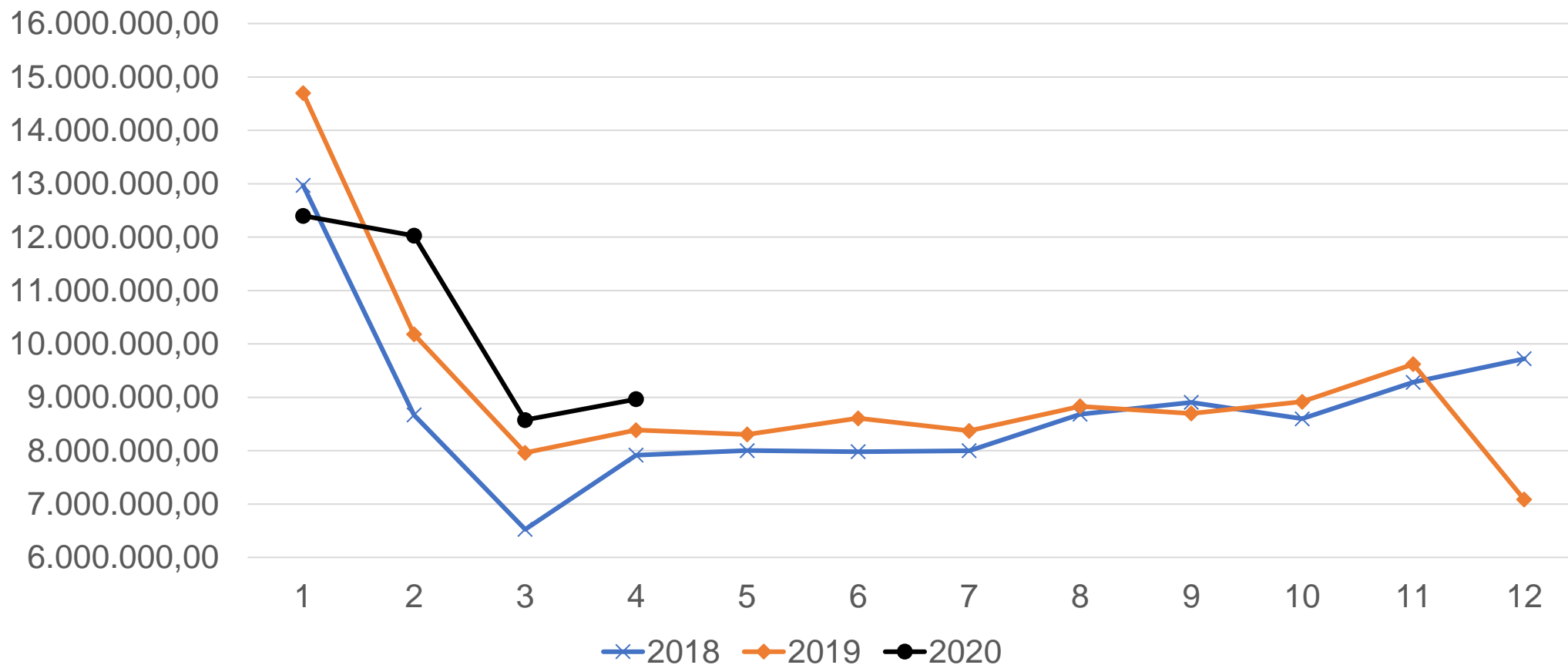
# Contas das Receitas Correntes

## Impostos, Taxas e Contribuições de Melhoria (Mensal)



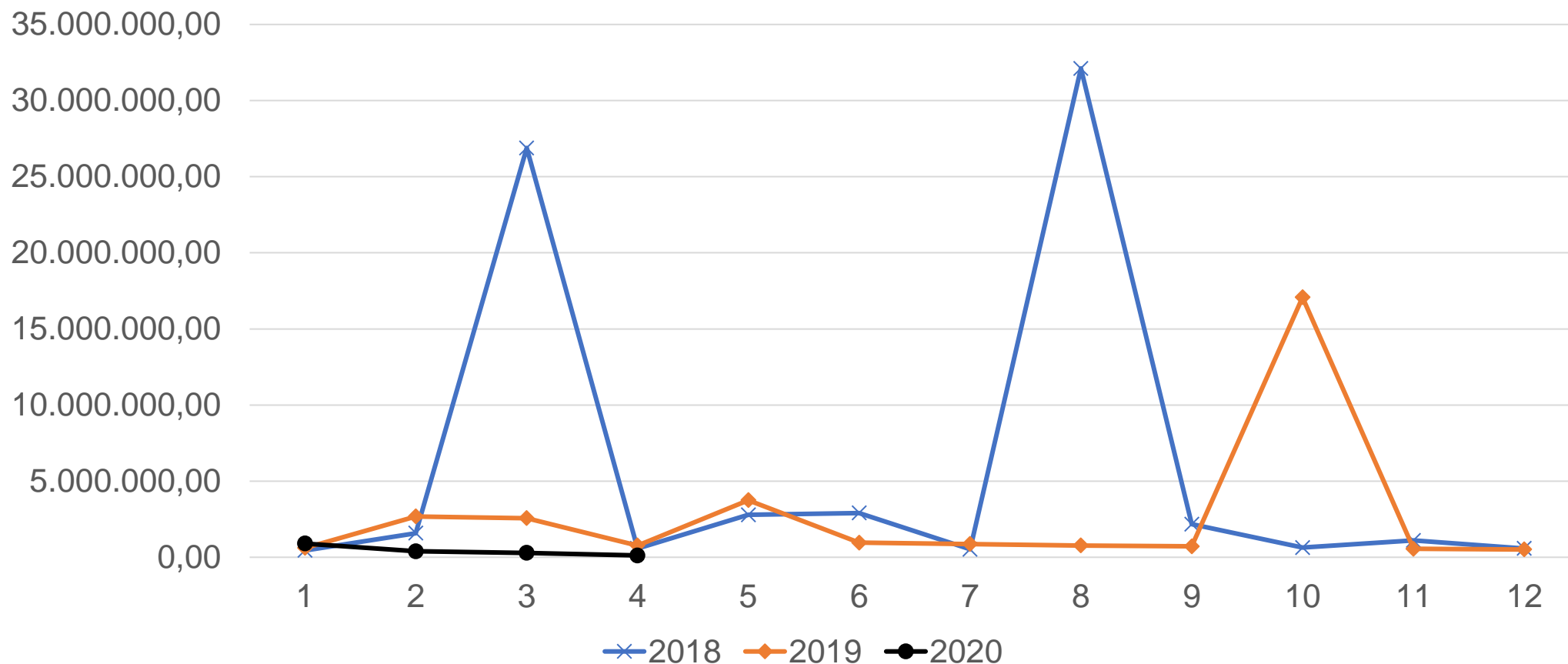
Fonte: RREO-6º Bimestre de 2018, 6º Bimestre de 2019 e 2º Bimestre de 2020-Anexos 3-Siconfi/STN/ME. Preços de Abril de 2020-IPCA-IBGE. Elaboração CEPES/IERI/UFU.

## Contribuições (Mensal)



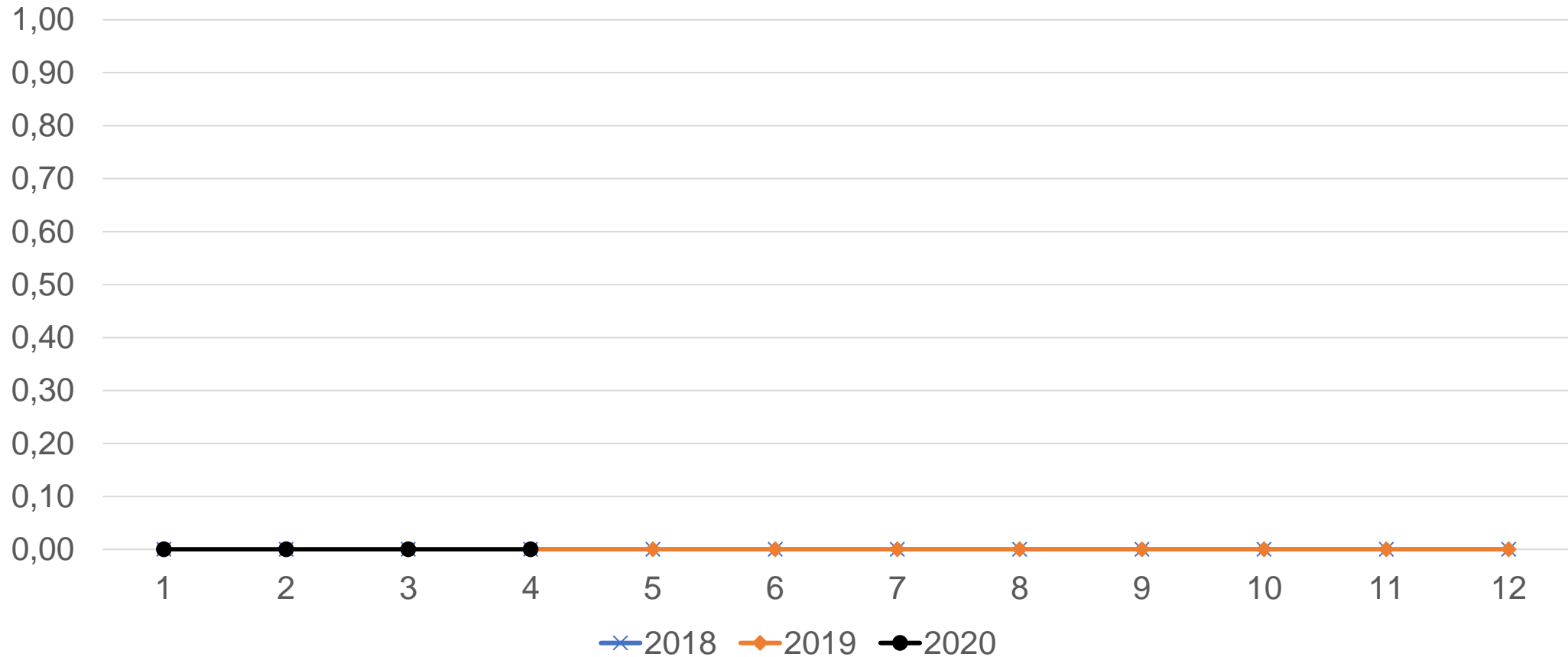
Fonte: RREO-6º Bimestre de 2018, 6º Bimestre de 2019 e 2º Bimestre de 2020-Anexos 3-Siconfi/STN/ME. Preços de Abril de 2020-IPCA-IBGE. Elaboração CEPES/IERI/UFU.

## Receita Patrimonial (Mensal)



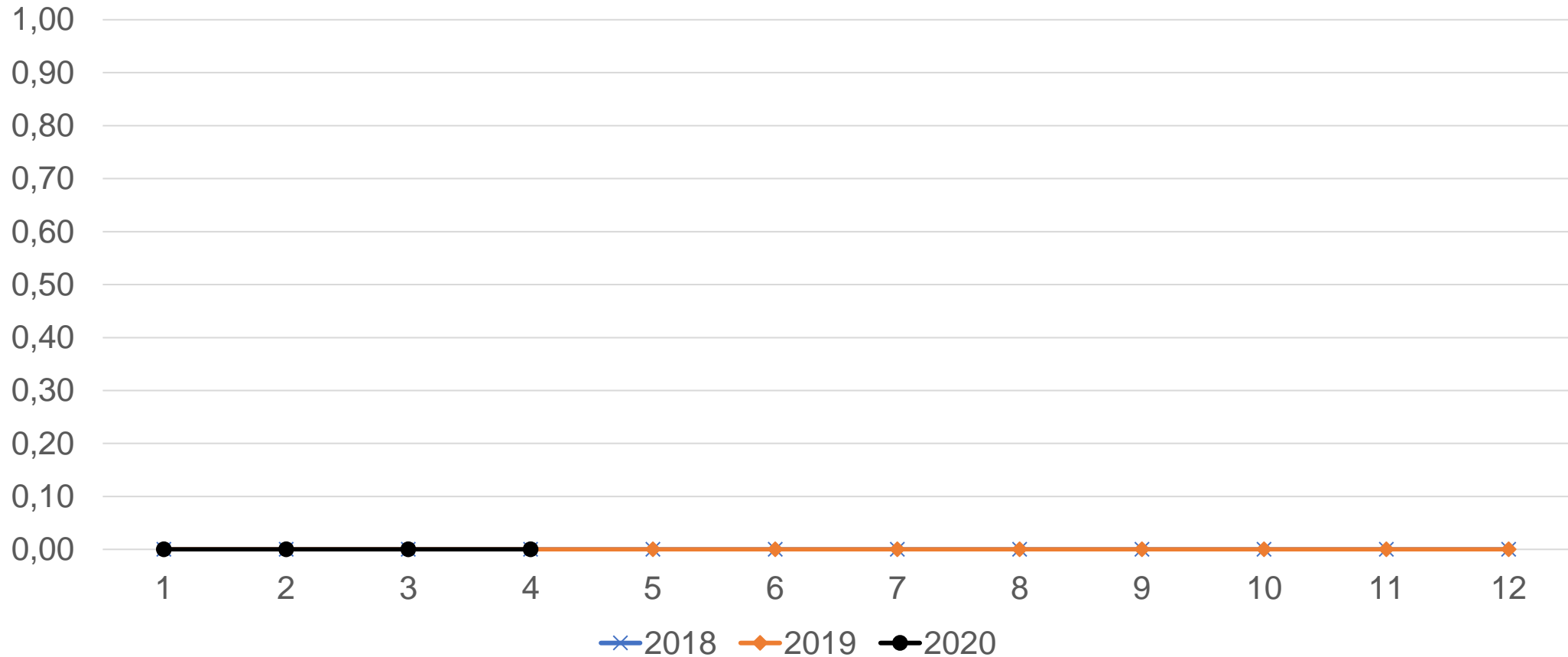
Fonte: RREO-6º Bimestre de 2018, 6º Bimestre de 2019 e 2º Bimestre de 2020-Anexos 3-Siconfi/STN/ME. Preços de Abril de 2020-IPCA-IBGE. Elaboração CEPES/IERI/UFU.

## Receita Agropecuária (Mensal)



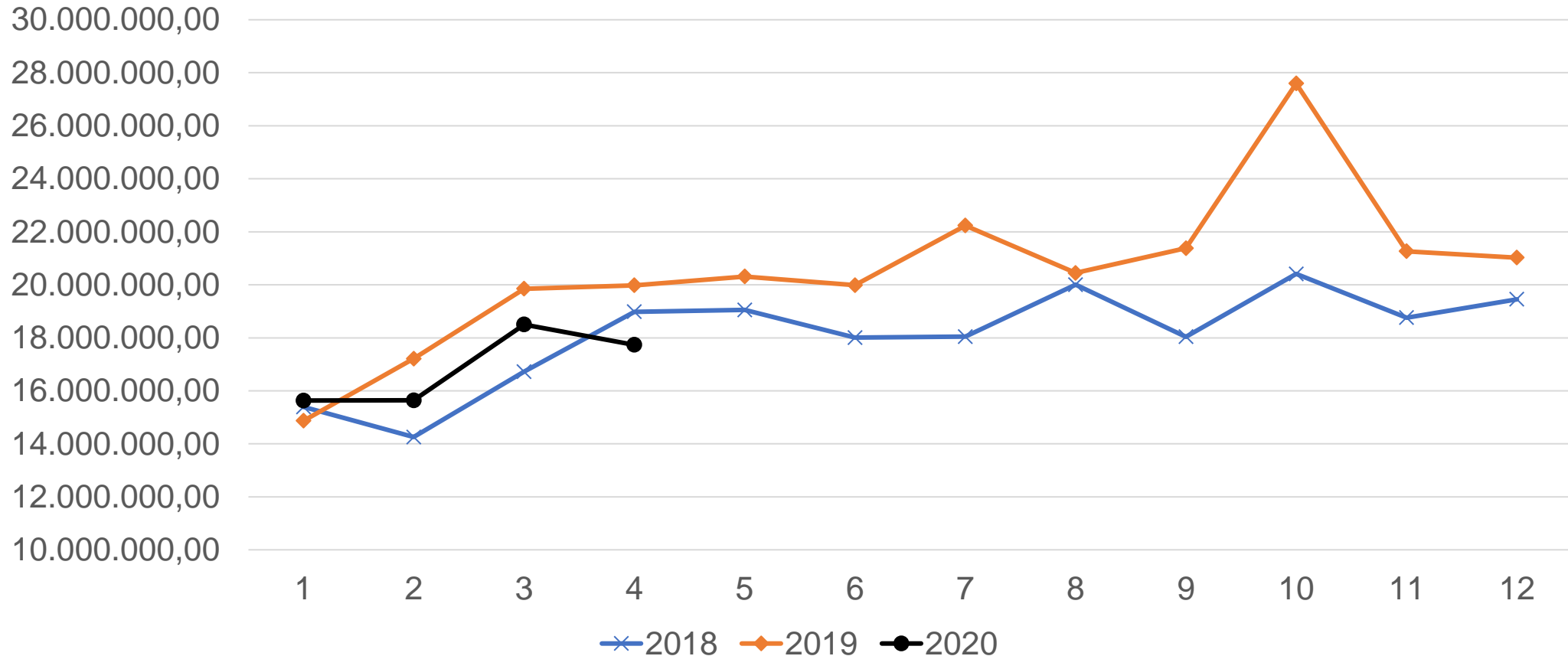
Fonte: RREO-6º Bimestre de 2018, 6º Bimestre de 2019 e 2º Bimestre de 2020-Anexos 3-Siconfi/STN/ME. Preços de Abril de 2020-IPCA-IBGE. Elaboração CEPES/IERI/UFU.

## Receita Industrial (Mensal)



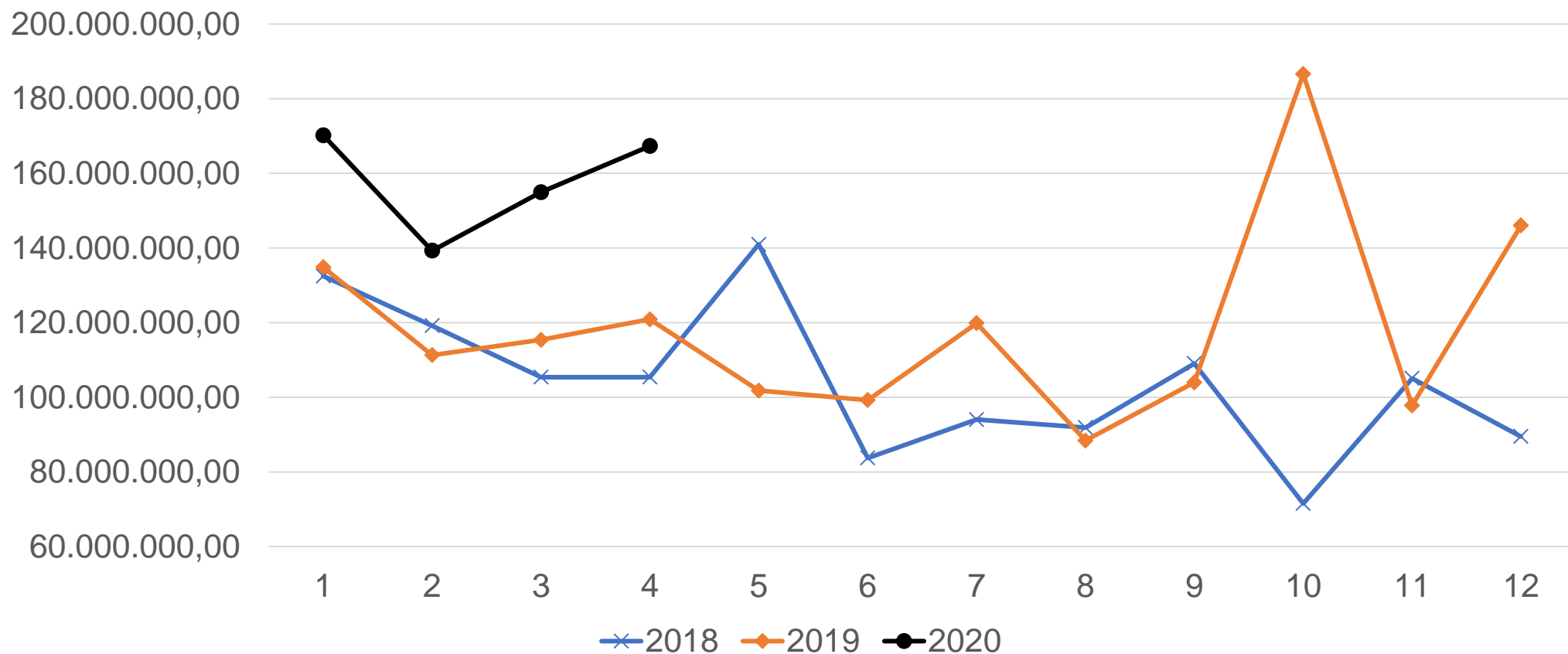
Fonte: RREO-6º Bimestre de 2018, 6º Bimestre de 2019 e 2º Bimestre de 2020-Anexos 3-Siconfi/STN/ME. Preços de Abril de 2020-IPCA-IBGE. Elaboração CEPES/IERI/UFU.

## Receita de Serviços (Mensal)



Fonte: RREO-6º Bimestre de 2018, 6º Bimestre de 2019 e 2º Bimestre de 2020-Anexos 3-Siconfi/STN/ME. Preços de Abril de 2020-IPCA-IBGE. Elaboração CEPES/IERI/UFU.

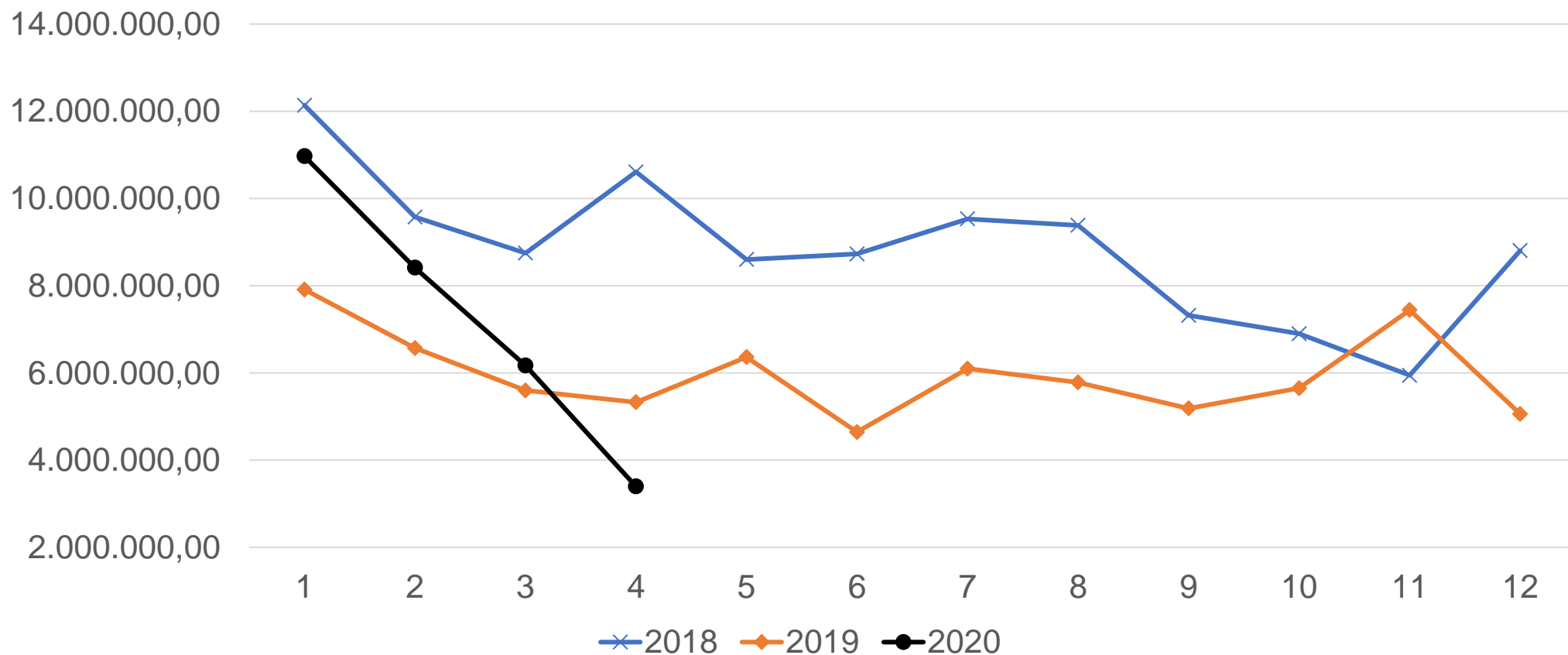
## Transferências Correntes (Mensal)



Fonte: RREO-6º Bimestre de 2018, 6º Bimestre de 2019 e 2º Bimestre de 2020-Anexos 3-Siconfi/STN/ME. Preços de Abril de 2020-IPCA-IBGE. Elaboração CEPES/IERI/UFU.



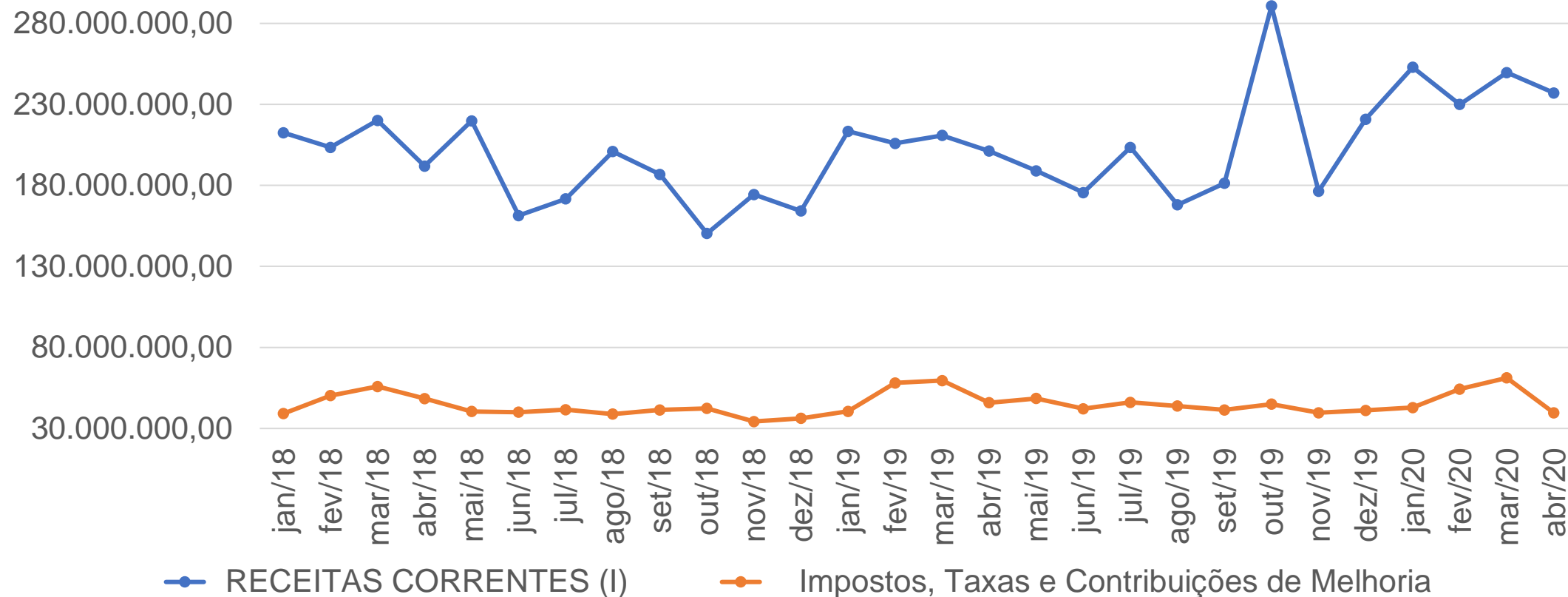
## Outras Receitas Correntes (Mensal)



Fonte: RREO-6º Bimestre de 2018, 6º Bimestre de 2019 e 2º Bimestre de 2020-Anexos 3-Siconfi/STN/ME. Preços de Abril de 2020-IPCA-IBGE. Elaboração CEPES/IERI/UFU.

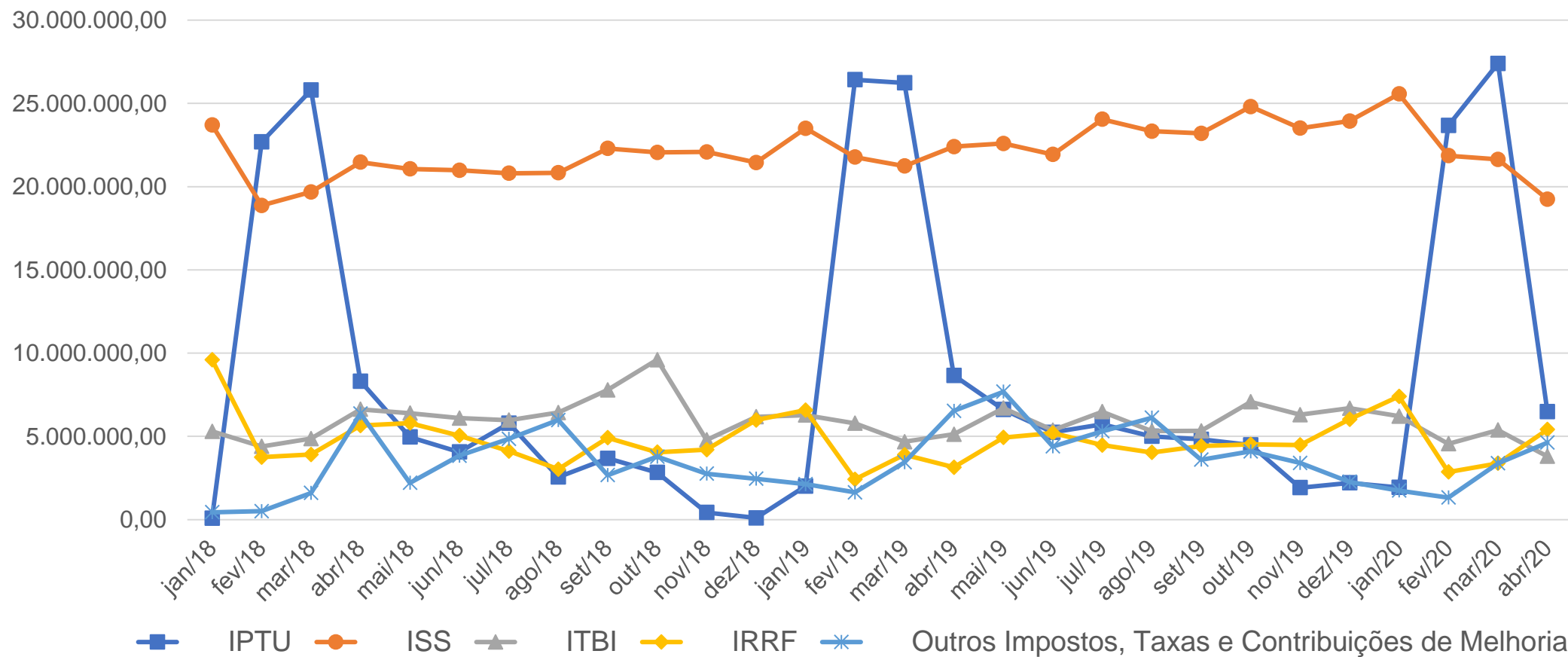
# Contas Detalhadas de Impostos, Taxas e Contribuições de Melhoria

## Receitas Correntes e Impostos, Taxas e Contribuição de Melhoria (Mensal)



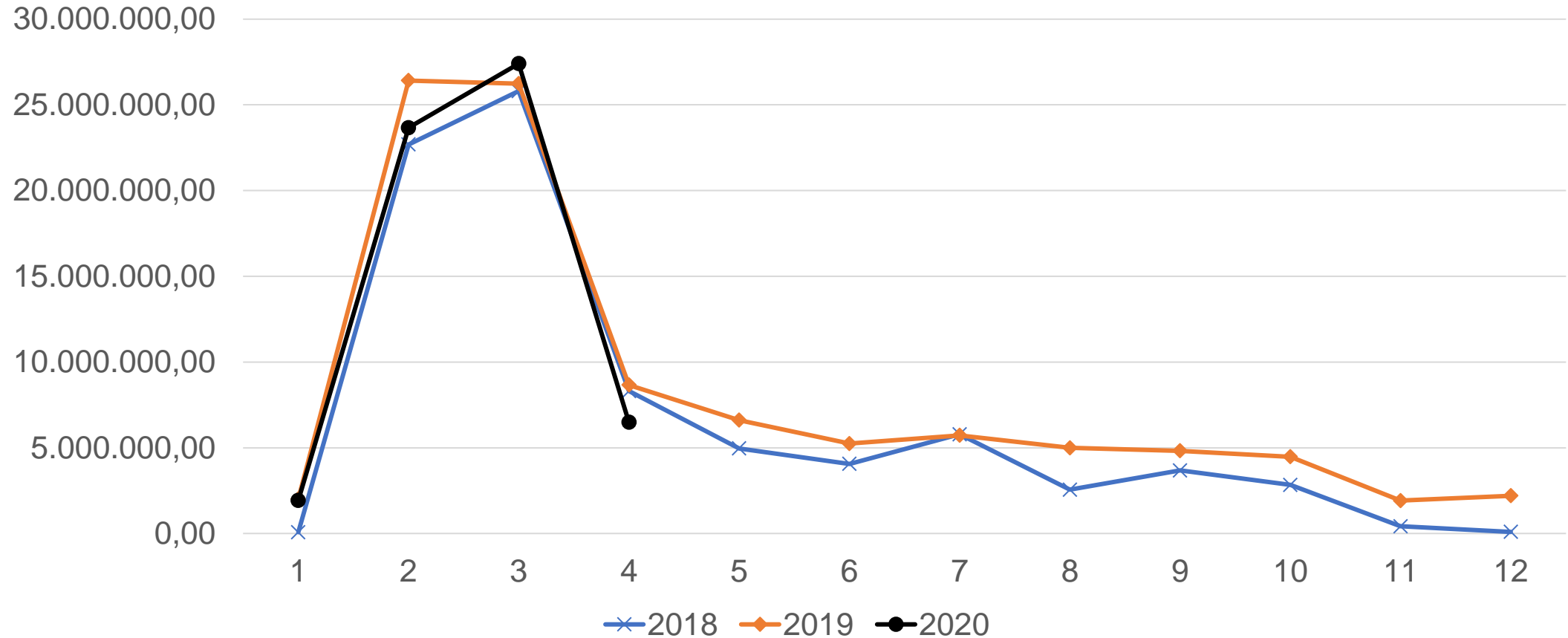
Fonte: RREO-6º Bimestre de 2018, 6º Bimestre de 2019 e 2º Bimestre de 2020-Anexos 3-Siconfi/STN/ME. Preços de Abril de 2020-IPCA-IBGE. Elaboração CEPES/IERI/UFU.

## Contas de Impostos, Taxas e Contribuições de Melhoria



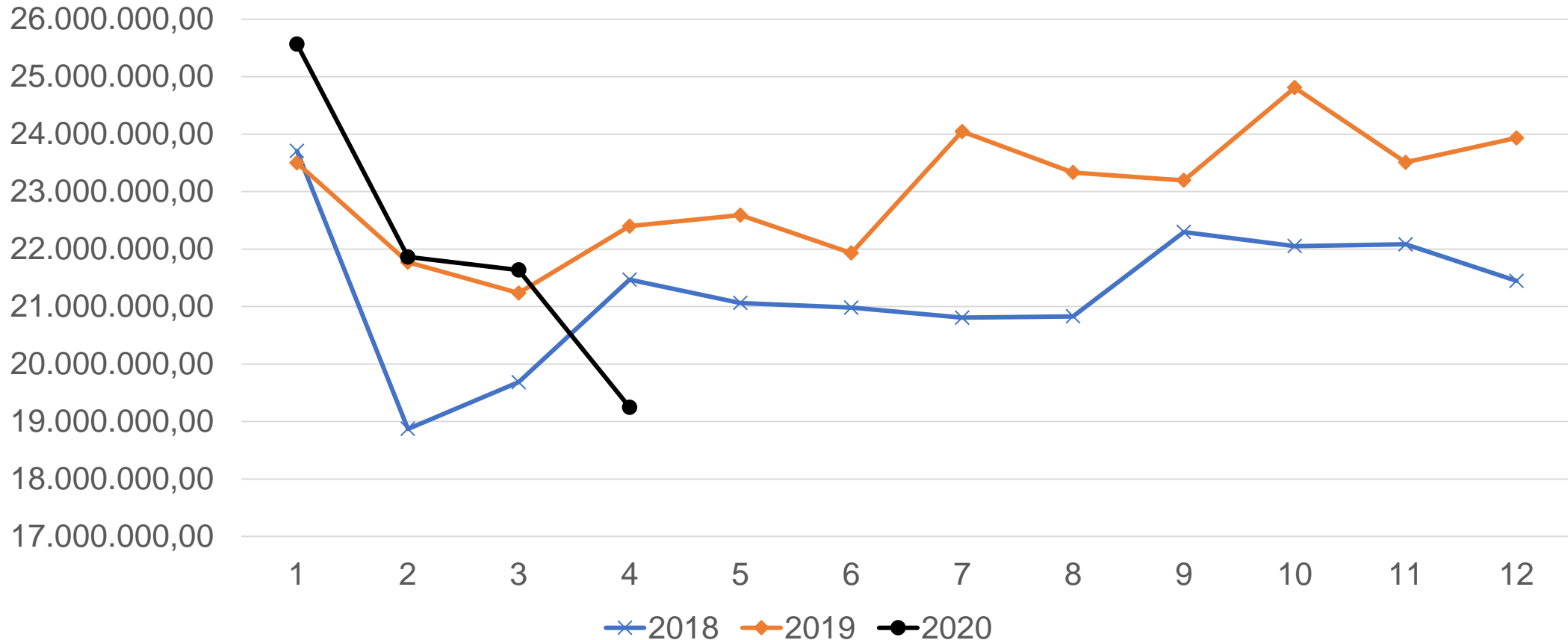
Fonte: RREO-6º Bimestre de 2018, 6º Bimestre de 2019 e 2º Bimestre de 2020-Anexos 3-Siconfi/STN/ME. Preços de Abril de 2020-IPCA-IBGE. Elaboração CEPES/IERI/UFU.

## IPTU (Mensal)



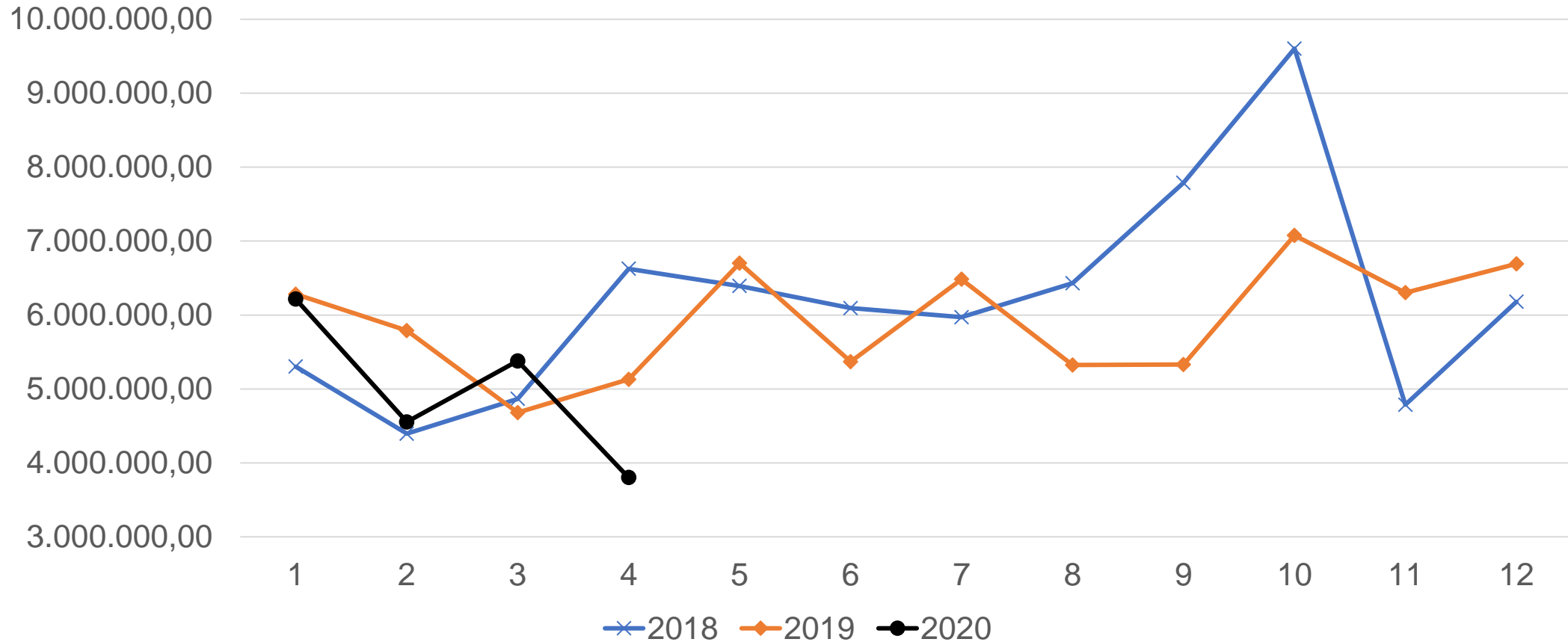
Fonte: RREO-6º Bimestre de 2018, 6º Bimestre de 2019 e 2º Bimestre de 2020-Anexos 3-Siconfi/STN/ME. Preços de Abril de 2020-IPCA-IBGE. Elaboração CEPES/IERI/UFU.

## ISS (Mensal)



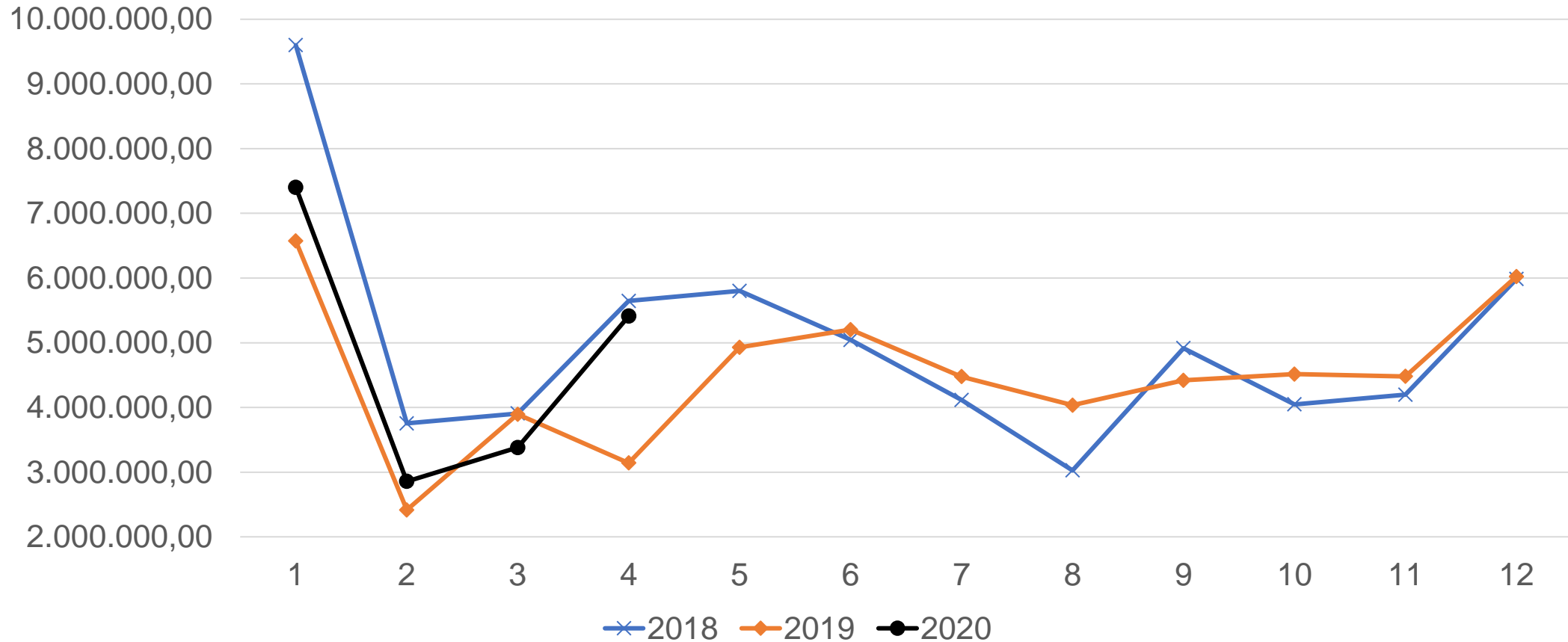
Fonte: RREO-6º Bimestre de 2018, 6º Bimestre de 2019 e 2º Bimestre de 2020-Anexos 3-Siconfi/STN/ME. Preços de Abril de 2020-IPCA-IBGE. Elaboração CEPES/IERI/UFU.

## ITBI (Mensal)



Fonte: RREO-6º Bimestre de 2018, 6º Bimestre de 2019 e 2º Bimestre de 2020-Anexos 3-Siconfi/STN/ME. Preços de Abril de 2020-IPCA-IBGE. Elaboração CEPES/IERI/UFU.

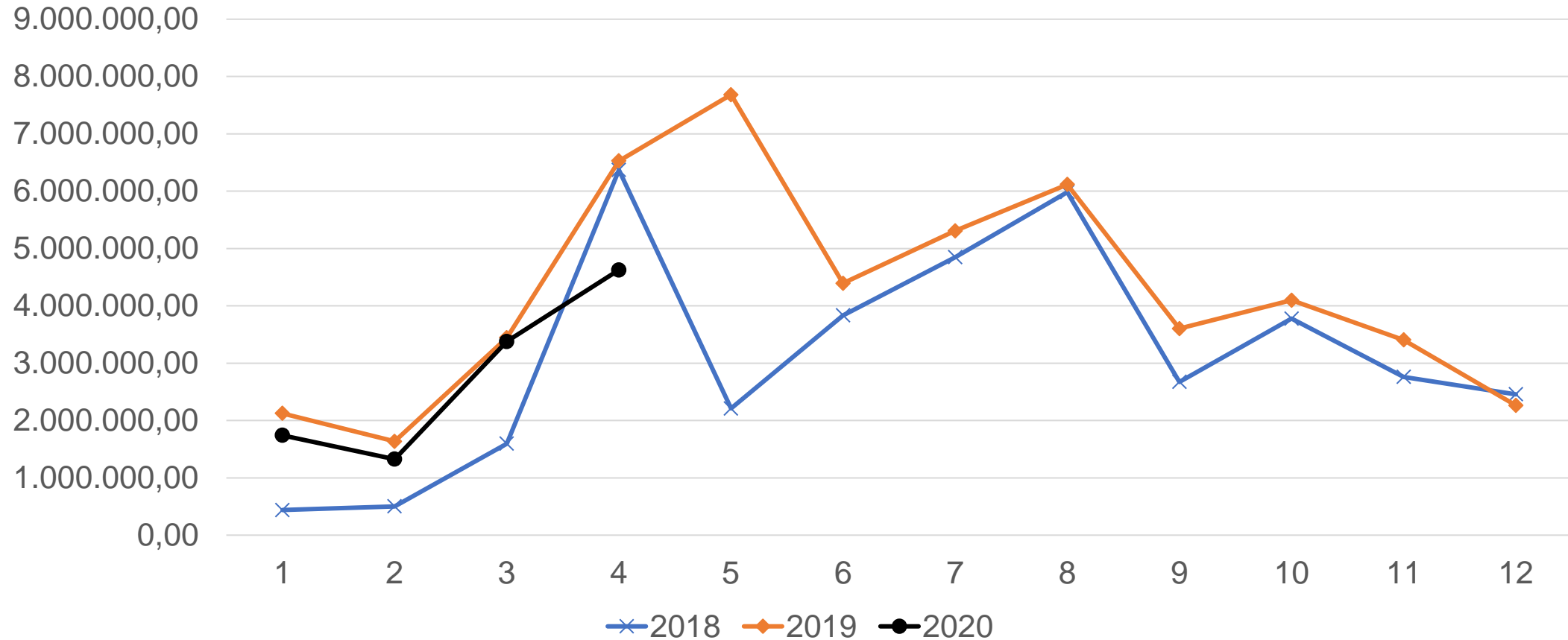
## IRRF (Mensal)



Fonte: RREO-6º Bimestre de 2018, 6º Bimestre de 2019 e 2º Bimestre de 2020-Anexos 3-Siconfi/STN/ME. Preços de Abril de 2020-IPCA-IBGE. Elaboração CEPES/IERI/UFU.



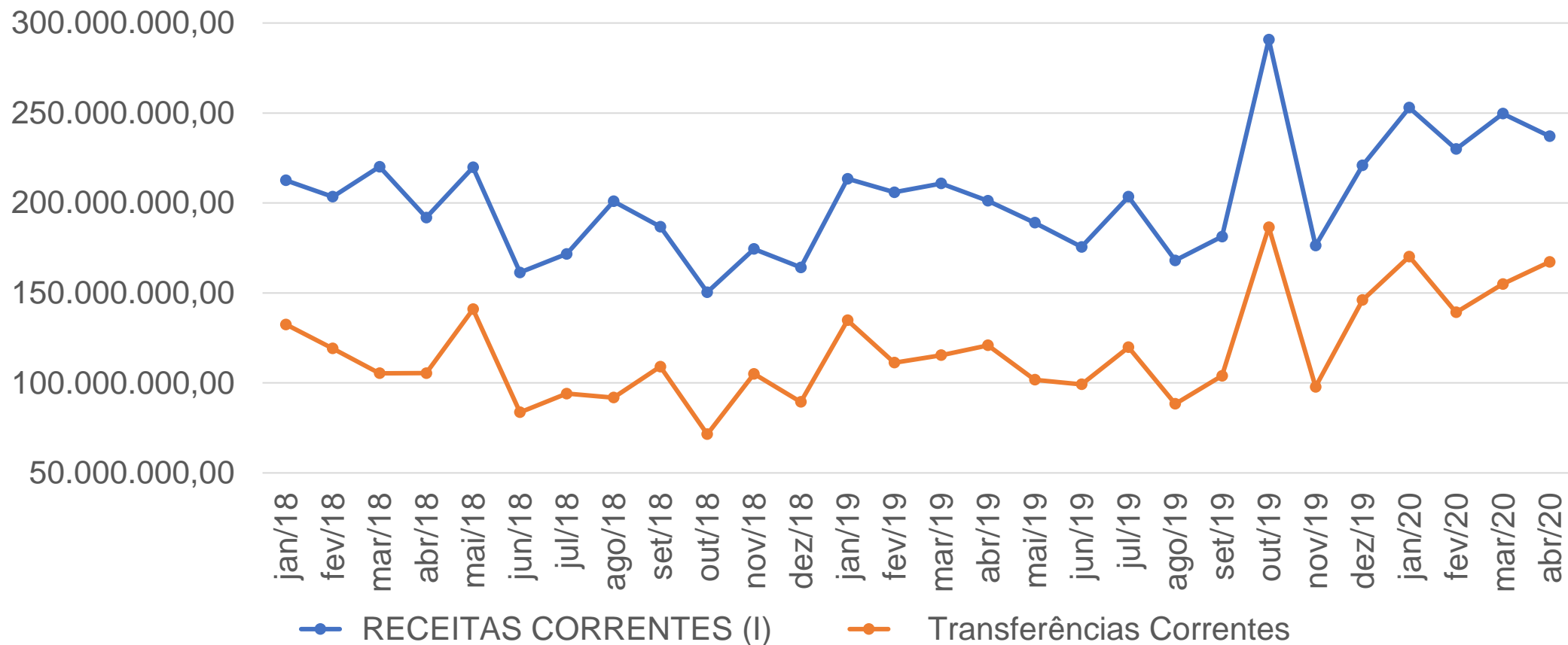
## Outros Impostos, Taxas e Contribuições de Melhoria (Mensal)



Fonte: RREO-6º Bimestre de 2018, 6º Bimestre de 2019 e 2º Bimestre de 2020-Anexos 3-Siconfi/STN/ME. Preços de Abril de 2020-IPCA-IBGE. Elaboração CEPES/IERI/UFU.

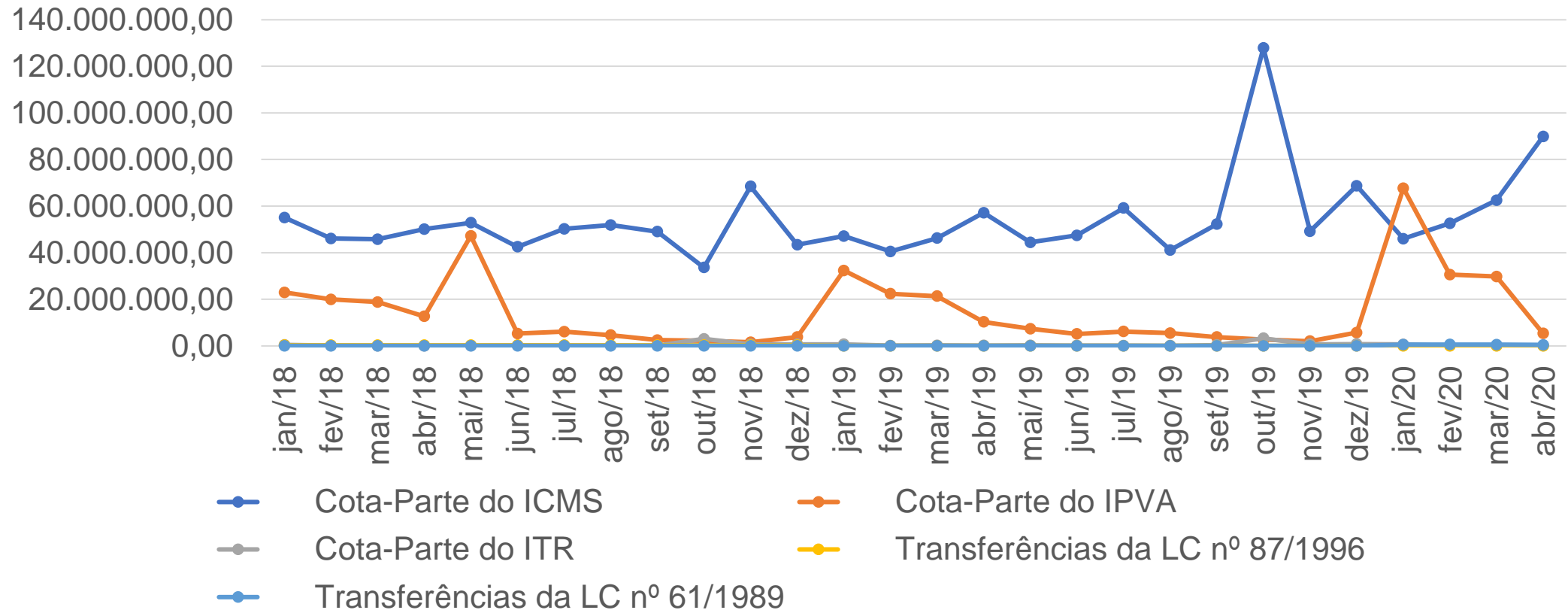
# Contas Detalhadas de Transferências Correntes

## Receitas Correntes e Transferências Correntes (Mensal)



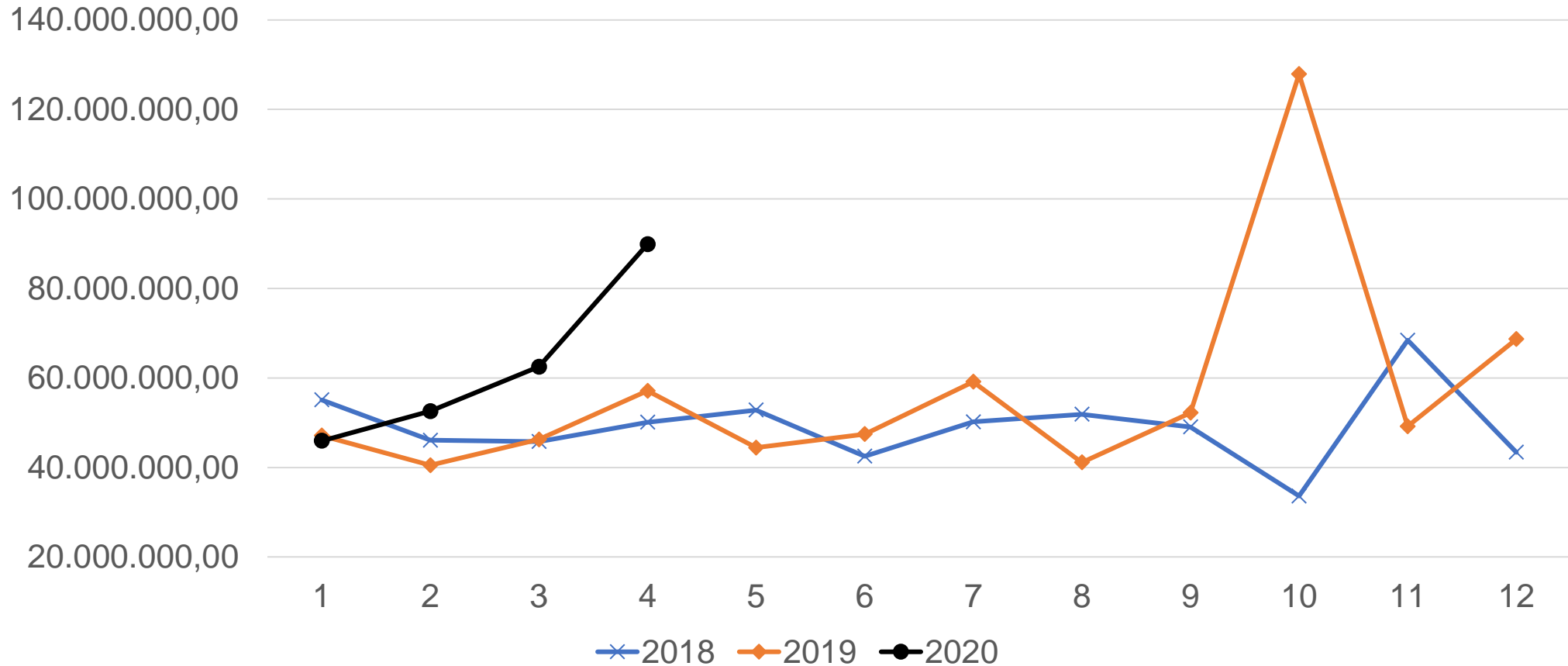
Fonte: RREO-6º Bimestre de 2018, 6º Bimestre de 2019 e 1º Bimestre de 2020-Anexos 3-Siconfi/STN/ME. Preços de Abril de 2020-IPCA-IBGE. Elaboração CEPES/IERI/UFU.

## Contas de Transferências de caráter compensatório com base local (Mensal)



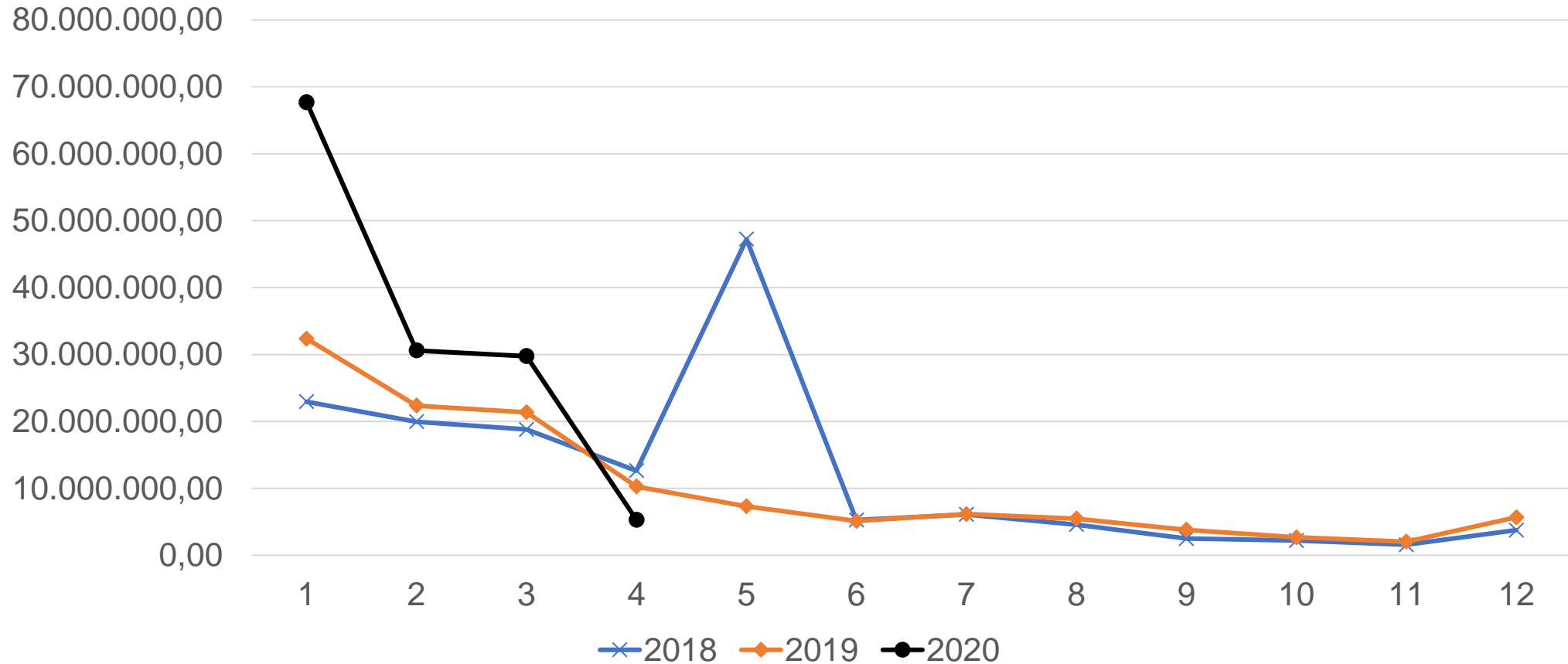
Fonte: RREO-6º Bimestre de 2018, 6º Bimestre de 2019 e 2º Bimestre de 2020-Anexos 3-Siconfi/STN/ME. Preços de Abril de 2020-IPCA-IBGE. Elaboração CEPES/IERI/UFU.

## Cota-parte do ICMS (Mensal)



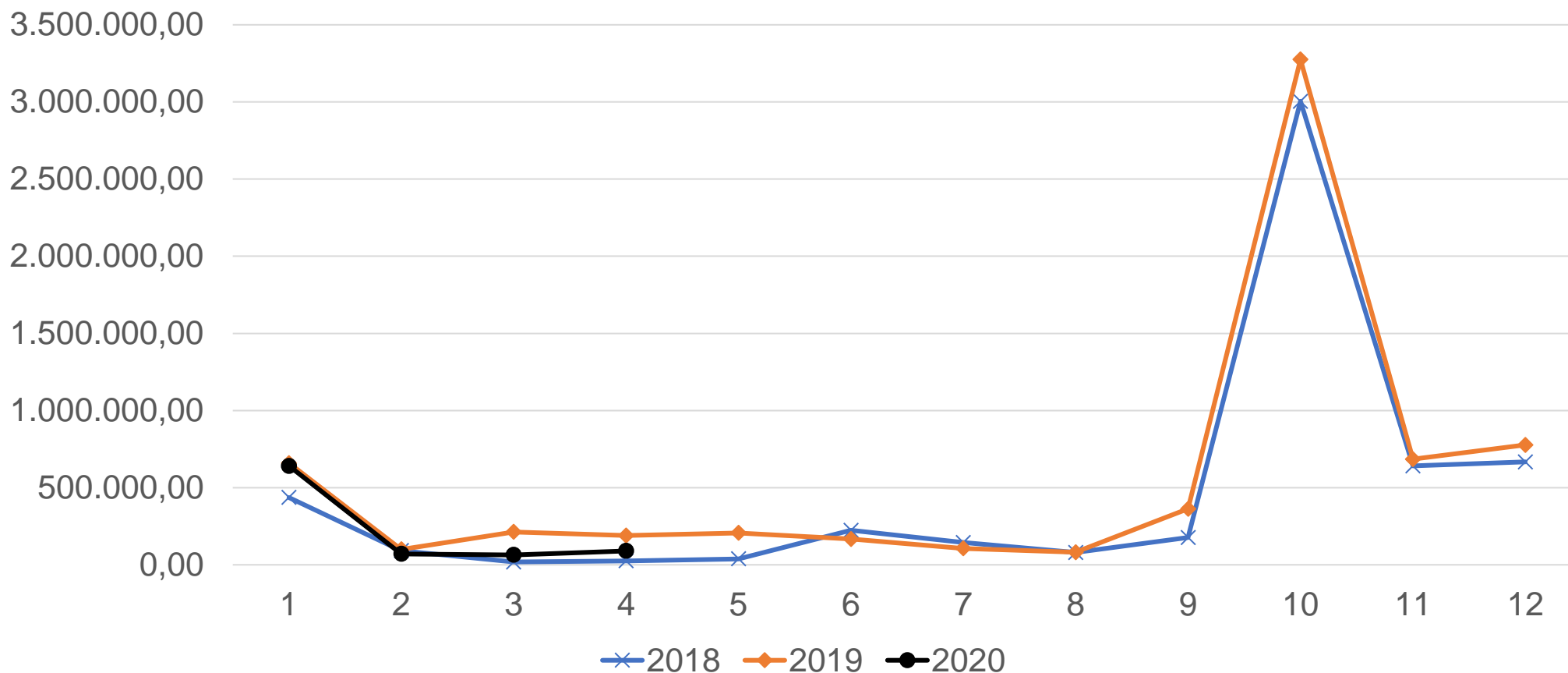
Fonte: RREO-6º Bimestre de 2018, 6º Bimestre de 2019 e 2º Bimestre de 2020-Anexos 3-Siconfi/STN/ME. Preços de Abril de 2020-IPCA-IBGE. Elaboração CEPES/IERI/UFU.

### Cota-parte do IPVA (Mensal)



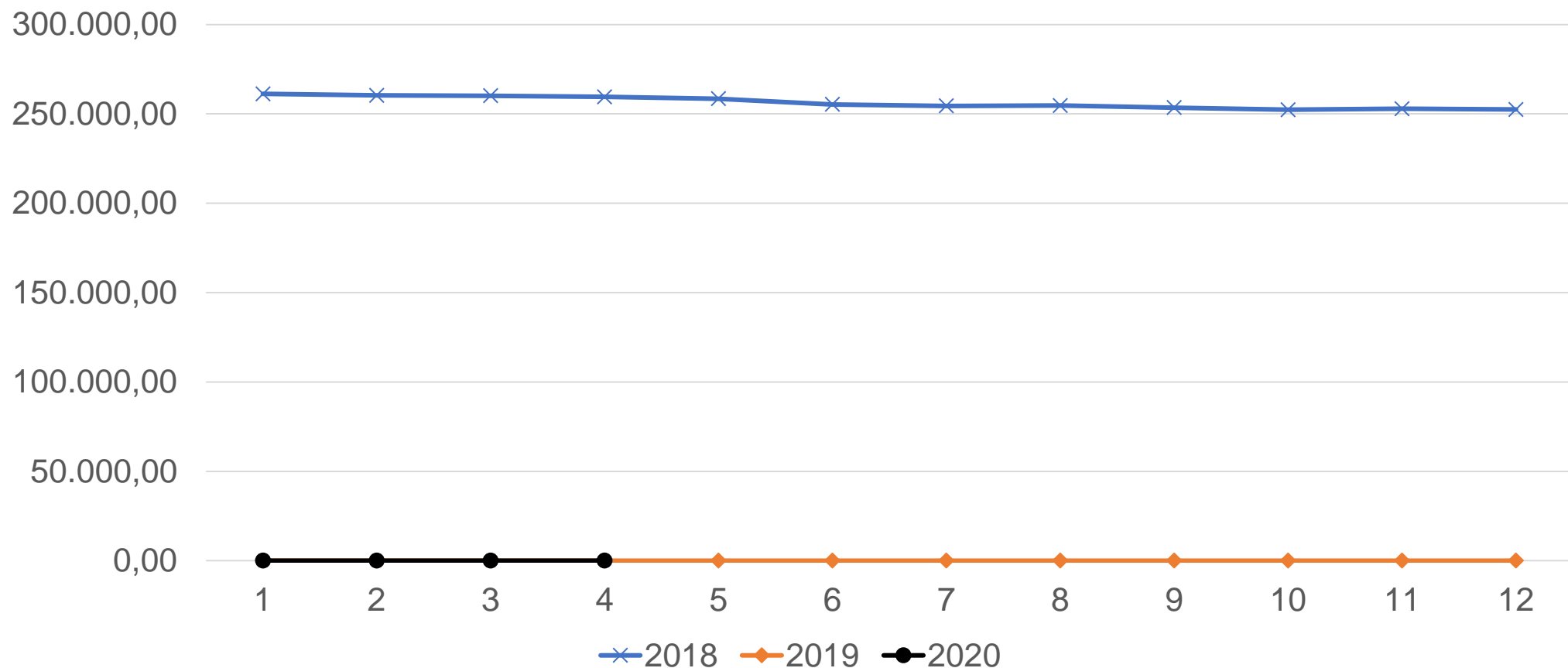
Fonte: RREO-6º Bimestre de 2018, 6º Bimestre de 2019 e 2º Bimestre de 2020-Anexos 3-Siconfi/STN/ME. Preços de Abril de 2020-IPCA-IBGE. Elaboração CEPES/IERI/UFU.

### Cota-parte do ITR (Mensal)



Fonte: RREO-6º Bimestre de 2018, 6º Bimestre de 2019 e 2º Bimestre de 2020-Anexos 3-Siconfi/STN/ME. Preços de Abril de 2020-IPCA-IBGE. Elaboração CEPES/IERI/UFU.

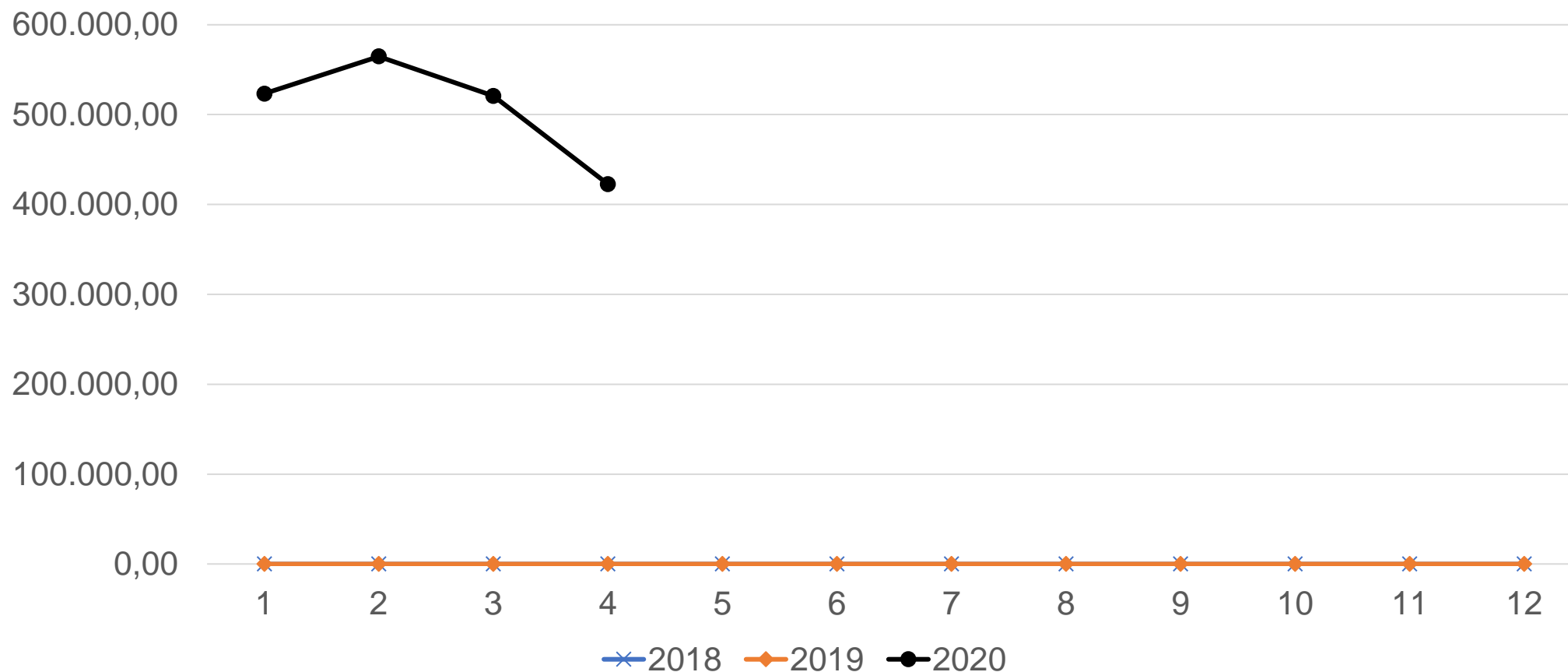
## Transferências da LC nº 87/1996 - Lei Kandir (Mensal)



Fonte: RREO-6º Bimestre de 2018, 6º Bimestre de 2019 e 2º Bimestre de 2020-Anexos 3-Siconfi/STN/ME. Preços de Abril de 2020-IPCA-IBGE. Elaboração CEPES/IERI/UFU.

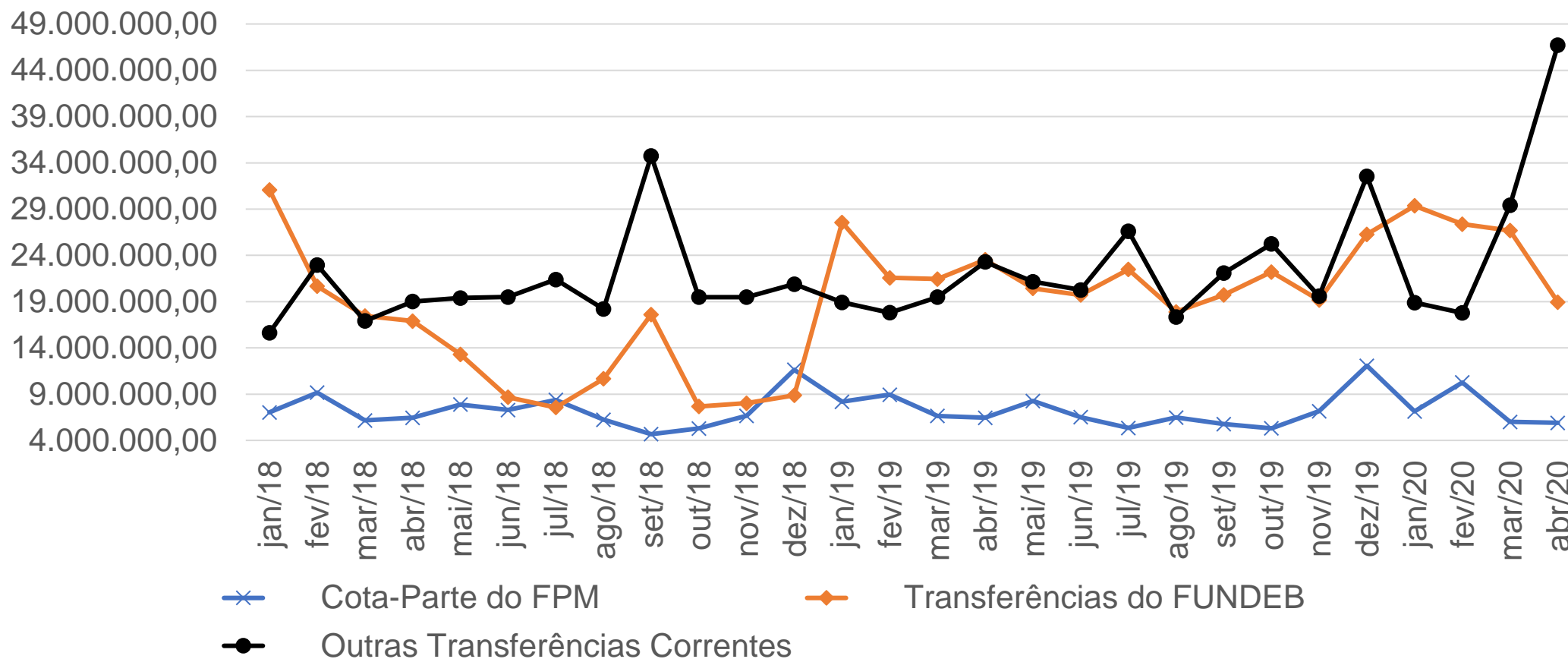


### Transferências da LC nº 61/1989 - IPI exportação (Mensal)



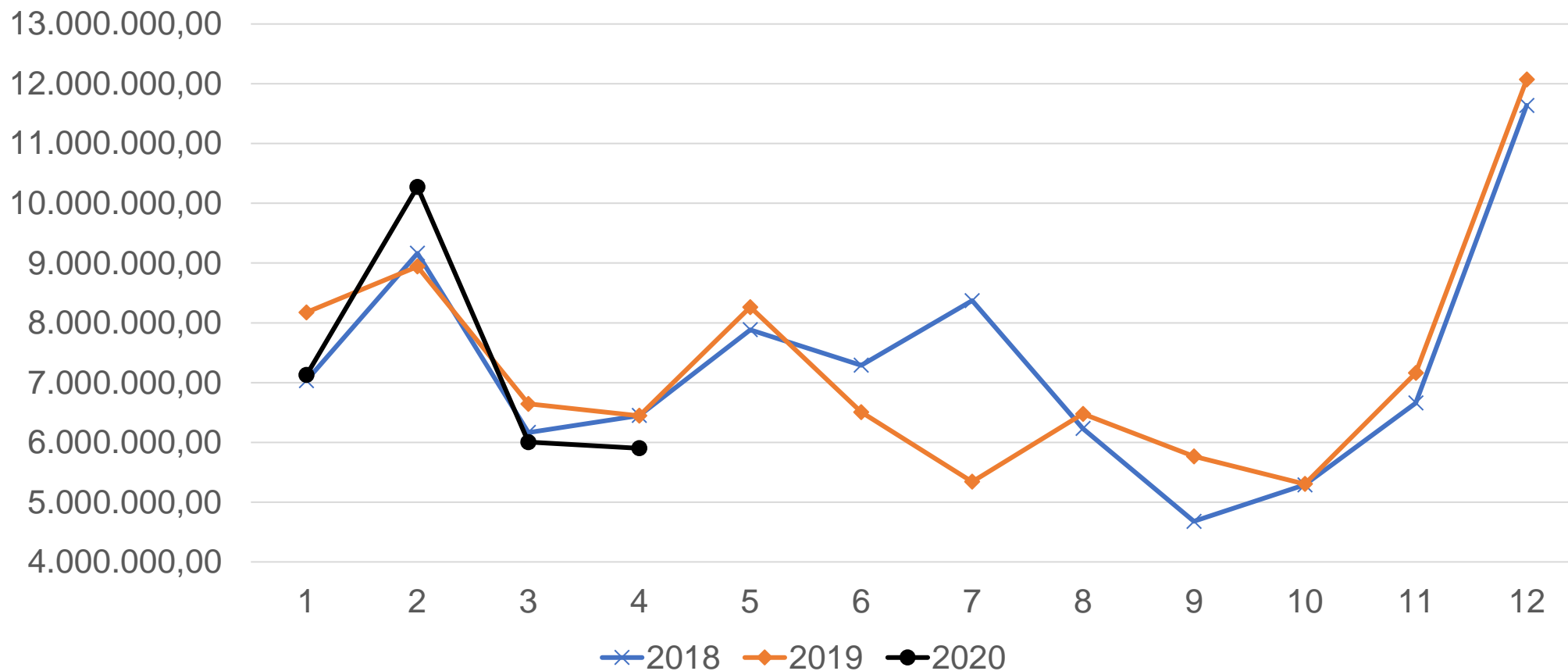
Fonte: RREO-6º Bimestre de 2018, 6º Bimestre de 2019 e 2º Bimestre de 2020-Anexos 3-Siconfi/STN/ME. Preços de Abril de 2020-IPCA-IBGE. Elaboração CEPES/IERI/UFU.

## Transferências de caráter distributivos e redistributivos (mensal)



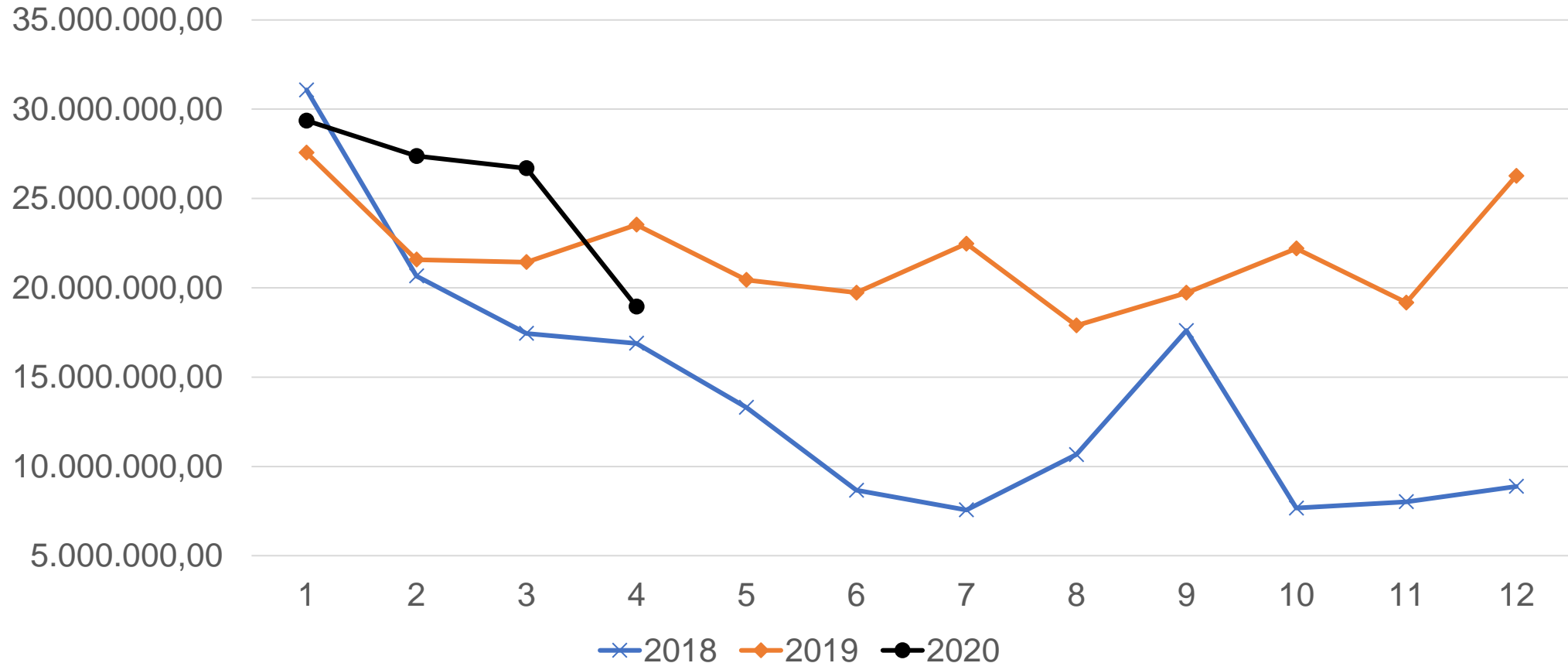
Fonte: RREO-6º Bimestre de 2018, 6º Bimestre de 2019 e 2º Bimestre de 2020-Anexos 3-Siconfi/STN/ME. Preços de Abril de 2020-IPCA-IBGE. Elaboração CEPES/IERI/UFU.

### Cota-parte do FPM (Mensal)



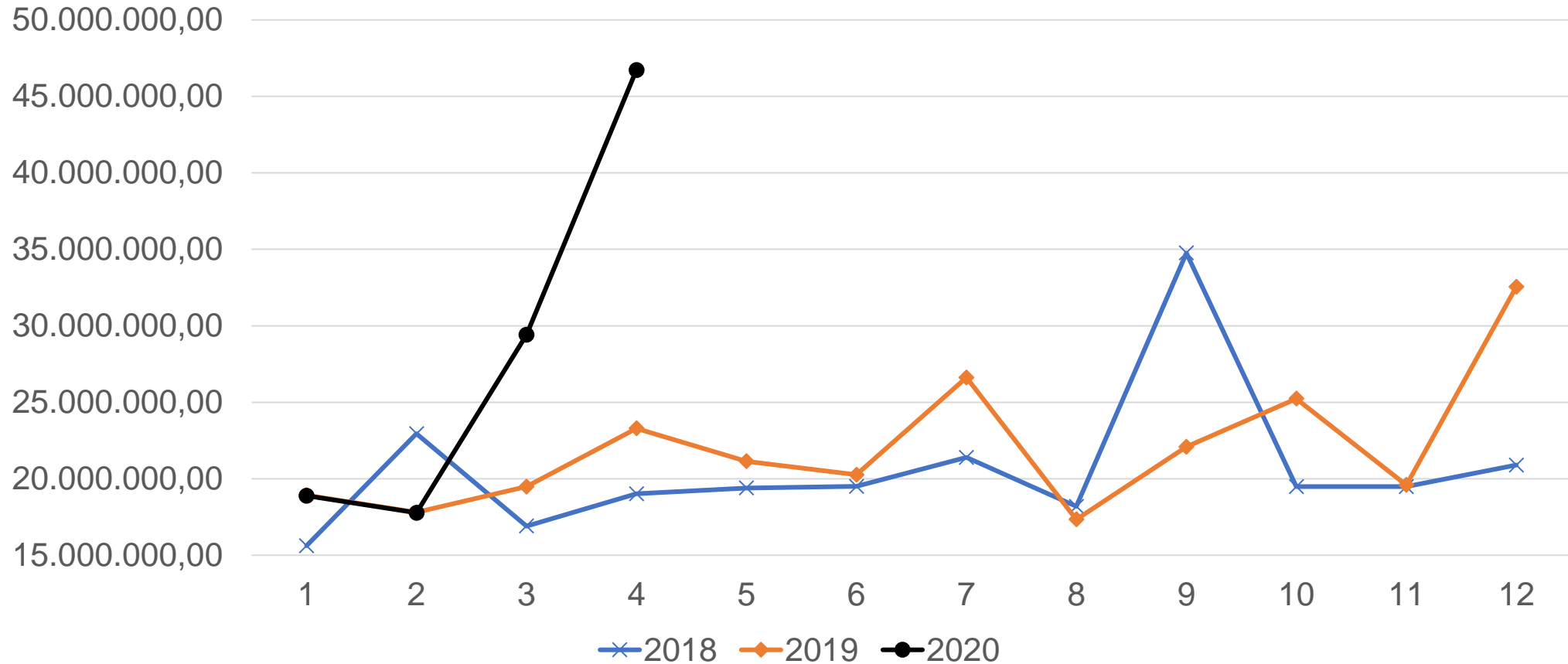
Fonte: RREO-6º Bimestre de 2018, 6º Bimestre de 2019 e 2º Bimestre de 2020-Anexos 3-Siconfi/STN/ME. Preços de Abril de 2020-IPCA-IBGE. Elaboração CEPES/IERI/UFU.

## Transferência do FUNDEB (Mensal)



Fonte: RREO-6º Bimestre de 2018, 6º Bimestre de 2019 e 2º Bimestre de 2020-Anexos 3-Siconfi/STN/ME. Preços de Abril de 2020-IPCA-IBGE. Elaboração CEPES/IERI/UFU.

## Outras Transferências Correntes (Mensal)



Fonte: RREO-6º Bimestre de 2018, 6º Bimestre de 2019 e 2º Bimestre de 2020-Anexos 3-Siconfi/STN/ME. Preços de Abril de 2020-IPCA-IBGE. Elaboração CEPES/IERI/UFU.

## Referências:

- IPCA-IBGE  
<http://www.ipeadata.gov.br/Default.aspx>
- Siconfi-STN/ME  
<https://siconfi.tesouro.gov.br/siconfi/index.jsf>

## Elaboração:

Rick Humberto Naves Galdino (autor);

Carlos José Diniz (revisor);

Economistas do Centro de Estudos, Pesquisas e Projetos Econômico-sociais - CEPES

Instituto de Economia e Relações Internacionais - IERI

Universidade Federal de Uberlândia - UFU

(34) 3239-4322

ricknaves@ufu.br

cjdiniz@ufu.br