



Webnário 44 anos de criação
Centro de Estudos, Pesquisas e Projetos Econômico-sociais
(1977 - 2021)

17 de março (quarta-feira) às 17 horas no Canal IERI - UFU (YouTube)

Temas e publicações que serão apresentadas:

CEPES 44 ANOS: os estudos populacionais no Município de Uberlândia
(Nota Informativa)

Pesquisadores: Luiz Bertolucci – Coordenador do Cepes
Ester Ferreira – Gerente de Pesquisa

Comércio Exterior da Região Intermediária de Uberlândia: setembro a dezembro / 2020
(Boletim)

Pesquisador: Henrique Souza

Desempenho da Receita Corrente Líquida do Município de Uberlândia
no período de janeiro de 2016 a dezembro 2020
(Apresentação)

Pesquisadores: Rick Galdino, Tarcísio de Paula,
Carlos Diniz e Rodrigo Fernandes

Emprego de Uberlândia: análise da geração de emprego em 2020 / dados do Novo Caged
(Boletim)

Pesquisadora: Alanna Oliveira

Privatização da COPASA: o que sabemos?
(Texto para Discussão)

Pesquisador: Welber Oliveira

Índice de Preços ao Consumidor – IPC-CEPES / Fevereiro de 2021
Cesta Básica de Alimentação de Uberlândia
(Boletins)

Pesquisador: Henrique Barros

Evento gratuito, aberto à sociedade em geral.

Se desejar certificado inscreva-se pelo formulário:

<https://forms.gle/cwnVByuYaY3AhuLn8>

Receitas Correntes Mensais , referentes aos anos de 2016, 2017, 2018, 2019 e 2020 do Município de Uberlândia-MG (a preços de 1º de fevereiro de 2021, pelo IPCA-IBGE)

Dados obtidos por meio de fontes oficiais do Governo Federal, a partir de Informações reportadas pela Prefeitura Municipal de Uberlândia na Plataforma SICONFI (Sistema de Informações Contábeis e Fiscais do Setor Público Brasileiro). Preços ajustados a 1º de fevereiro de 2021 pelo IPCA-IBGE.

Destaca-se que estes são os últimos dados disponíveis até a data de 16/03/2021, nos endereços oficiais consultados.

O arquivo contém 05 (três) tabelas e 31 gráficos, sendo:

Tabela 1 – Valor total das receitas correntes e participações percentuais por contas e subcontas no total, referentes ao acumulado nos anos de 2016 a 2020, em termos reais.

Tabela 2 – Valor Total das Receitas Correntes, valor das contas e subcontas, taxas de variações em relação ao mesmo período do ano anterior e ponderação pela participação das contas no total das receitas correntes em 2019.

Tabela 3 – Taxa de variação das Receitas Correntes, por das contas e subcontas, base 100 em 2016.

Tabela 4 – Valor total acumulado até o 3ª bimestre das Receitas Correntes, das contas e subcontas e taxas de variações em relação ao mesmo período do ano de 2019 e 2018.

Tabela 5 – Valor total acumulado até o 6ª bimestre das Receitas Correntes, das contas e subcontas e taxas de variações em relação ao mesmo período do ano de 2019 e 2018.












Adicionalmente o desempenho é demonstrado por meio de 31 (trinta e um) gráficos com informações mensais, referentes ao período compreendido entre janeiro de 2016 e dezembro de 2020 para cada uma das subcontas que compõem as Receitas Correntes (conforme Tabelas apresentadas).

Tabela 1 – Valor total das receitas correntes e participações percentuais por contas e subcontas no total, referentes ao acumulado nos anos de 2016 a 2020, em termos reais.

Especificação	Ano 2016	Ano 2017	Ano 2018	Ano 2019	Ano 2020
RECEITAS CORRENTES (I)	2.230.482.105,42	2.314.603.970,54	2.360.399.966,74	2.547.697.704,83	3.150.053.341,39
Impostos, Taxas e Contribuições de Melhoria	21,35	21,73	22,52	22,63	18,78
IPTU	3,07	3,20	3,60	4,08	3,20
ISS	11,49	11,45	11,31	11,34	9,30
ITBI	2,51	2,69	3,30	2,92	2,79
IRRF	2,50	2,59	2,66	2,22	2,00
Outros Impostos, Taxas e Contribuições de Melhoria	1,78	1,80	1,66	2,08	1,49
Contribuições	4,62	5,07	4,66	4,50	3,85
Receita Patrimonial	2,60	2,58	3,20	1,31	1,03
Rendimentos de Aplicação Financeira	0,00	0,00	3,17	1,27	1,02
Outras Receitas Patrimoniais	0,00	0,00	0,03	0,04	0,01
Receita Agropecuária	0,00	0,00	0,00	0,00	0,00
Receita Industrial	0,00	0,00	0,00	0,00	0,00
Receita de Serviços	9,52	9,55	9,62	10,10	7,68
Transferências Correntes	57,55	56,30	55,29	58,52	66,60
Cota-Parte do FPM	3,94	3,67	3,85	3,57	2,55
Cota-Parte do ICMS	22,25	24,82	26,09	27,95	32,33
Cota-Parte do IPVA	6,39	6,02	6,54	5,12	5,72
Cota-Parte do ITR	0,22	0,21	0,25	0,28	0,21
Transferências da LC nº 87/1996	0,14	0,14	0,14	0,00	0,00
Transferências da LC nº 61/1989	0,00	0,00	0,00	0,00	0,22
Transferências do FUNDEB	10,48	9,94	7,46	10,75	9,85
Outras Transferências Correntes	14,14	11,49	10,97	10,85	15,71
Outras Receitas Correntes	4,37	4,77	4,71	2,94	2,06

Fonte: RREO-6º Bimestre de 2016, 2017, 2018, 2019 e 2020-Anexos 3-Siconfi/STN/ME. Preços de Fevereiro de 2021-IPCA-IBGE. Elaboração CEPES/IERI/UFU.

Tabela 2 – Valor Total das Receitas Correntes, valor das contas e subcontas, taxas de variações em relação ao mesmo período do ano anterior e ponderação pela participação das contas no total das receitas correntes em 2019.

Especificação	Até 6º bimestre 2019	Até o 6º bimestre 2020	Variação Até 6º Bimestre 2020/ Até 6º Bimestre 2019	Ponderação	Variação Ponderada
RECEITAS CORRENTES (I)	2.547.697.704,83	3.150.053.341,39	23,64	1,00	23,64
Impostos, Taxas e Contribuições de Melhoria	576.558.799,16	591.629.942,77	2,61	0,23	0,59
IPTU	103.870.570,62	100.747.149,99	 -3,01	0,04	-0,12
ISS	288.821.495,50	293.008.662,29	 1,45	0,11	0,16
ITBI	74.395.323,87	87.998.526,75	 18,29	0,03	0,53
IRRF	56.567.325,44	63.016.702,42	11,40	0,02	0,25
Outros Impostos, Taxas e Contribuições de Melhoria	52.904.083,73	46.858.901,32	-11,43	0,02	-0,24
Contribuições	114.650.417,20	121.271.685,47	5,78	0,05	0,26
Receita Patrimonial	33.358.443,36	32.413.964,76	-2,83	0,01	-0,04
Rendimentos de Aplicação Financeira	32.390.859,97	32.106.553,21	-0,88	0,01	-0,01
Outras Receitas Patrimoniais	967.583,39	307.411,56	 -68,23	0,00	 -0,03
Receita Agropecuária	0,00	0,00	-	0,00	-
Receita Industrial	0,00	0,00	-	0,00	-
Receita de Serviços	257.342.267,79	241.803.655,53	-6,04	0,10	-0,61
Transferências Correntes	1.490.890.751,90	2.098.060.849,79	40,73	0,59	23,83
Cota-Parte do FPM	91.063.448,51	80.473.465,52	 -11,63	0,04	 -0,42
Cota-Parte do ICMS	712.069.132,40	1.018.456.539,59	 43,03	0,28	 12,03
Cota-Parte do IPVA	130.317.430,66	180.225.366,83	38,30	0,05	1,96
Cota-Parte do ITR	7.137.017,10	6.638.553,06	-6,98	0,00	-0,02
Transferências da LC nº 87/1996	0,00	0,00	-	0,00	-
Transferências da LC nº 61/1989	0,00	6.956.253,51	-	0,00	-
Transferências do FUNDEB	273.924.603,87	310.305.749,41	13,28	0,11	1,43
Outras Transferências Correntes	276.379.119,36	495.004.921,87	 79,10	0,11	 8,58
Outras Receitas Correntes	74.897.025,42	64.873.243,06	-13,38	0,03	-0,39

Fonte: RREO-6º Bimestre de 2019 e 2020-Anexos 3-Siconfi/STN/ME. Preços de Fevereiro de 2021-IPCA-IBGE.
Elaboração CEPES/IERI/UFU.

Tabela 3 – Taxa de variação das Receitas Correntes, por das contas e subcontas, base 100 em 2016.

Especificação	Ano 2016	Ano 2017	Ano 2018	Ano 2019	Ano 2020
RECEITAS CORRENTES (I)	100,00	103,77	105,82	114,22	141,23
Impostos, Taxas e Contribuições de Melhoria	100,00	105,65	111,66	121,09	124,26
IPTU	100,00	108,29	124,27	151,88	147,31
ISS	100,00	103,40	104,17	112,73	114,36
ITBI	100,00	111,02	138,78	132,67	156,93
IRRF	100,00	107,89	112,76	101,62	113,20
Outros Impostos, Taxas e Contribuições de Melhoria	100,00	104,93	98,41	132,93	117,74
Contribuições	100,00	113,79	106,81	111,28	117,71
Receita Patrimonial	100,00	103,14	130,41	57,51	55,89
Rendimentos de Aplicação Financeira	100,00	-	-	-	-
Outras Receitas Patrimoniais	100,00	-	-	-	-
Receita Agropecuária	100,00	0,00	0,00	0,00	0,00
Receita Industrial	100,00	-	-	-	-
Receita de Serviços	100,00	104,18	106,94	121,23	113,91
Transferências Correntes	100,00	101,51	101,66	116,14	163,44
Cota-Parte do FPM	100,00	96,65	103,30	103,58	91,54
Cota-Parte do ICMS	100,00	115,80	124,10	143,51	205,26
Cota-Parte do IPVA	100,00	97,70	108,22	91,39	126,39
Cota-Parte do ITR	100,00	98,43	117,73	144,79	134,68
Transferências da LC nº 87/1996	100,00	104,94	105,82	0,00	0,00
Transferências da LC nº 61/1989	100,00	-	-	-	-
Transferências do FUNDEB	100,00	98,48	75,36	117,21	132,78
Outras Transferências Correntes	100,00	84,36	82,11	87,65	156,99
Outras Receitas Correntes	100,00	113,29	114,13	76,93	66,63

Fonte: RREO-6º Bimestre de 2016, 2017, 2018, 2019 e 2020-Anexos 3-Siconfi/STN/ME. Preços de Fevereiro de 2021-IPCA-IBGE. Elaboração CEPES/IERI/UFU.

Tabela 4 – Valor total acumulado até o 3º bimestre das Receitas Correntes, das contas e subcontas e taxas de variações em relação ao mesmo período do ano de 2019 e 2018.

Especificação	Até 3º Bimestre 2018	Até 3º Bimestre 2019	Até 3º Bimestre 2020	Varição Até 3º Bimestre 2019/ Até 3º Bimestre 2018	Varição Até 3º Bimestre 2020/ Até 3º Bimestre 2019
RECEITAS CORRENTES (I)	1.212.149.049,68	1.198.897.619,35	1.450.873.856,15	-1,09	21,02
Impostos, Taxas e Contribuições de Melhoria	274.715.126,76	295.233.723,54	272.387.858,49	7,47	-7,74
IPTU	66.058.625,77	75.367.418,31	70.773.983,05	14,09	-6,09
ISS	126.073.794,32	133.747.011,17	125.777.369,47	6,09	-5,96
ITBI	33.757.346,92	34.031.517,98	32.733.888,09	0,81	-3,81
IRRF	33.832.901,94	26.218.390,65	28.758.820,27	-22,51	9,69
Outros Impostos, Taxas e Contribuições de Melhoria	14.992.457,81	25.869.385,43	14.343.797,60	72,55	-44,55
Contribuições	52.192.890,54	58.275.882,87	59.648.477,77	11,65	2,36
Receita Patrimonial	35.290.236,91	11.397.588,69	3.448.472,93	-67,70	-69,74
Rendimentos de Aplicação Financeira	34.987.891,54	10.936.943,39	3.269.054,43	-68,74	-70,11
Outras Receitas Patrimoniais	302.345,37	460.645,31	179.418,50	52,36	-61,05
Receita Agropecuária	0,00	0,00	0,00	-	-
Receita Industrial	0,00	0,00	0,00	-	-
Receita de Serviços	102.651.965,85	112.474.622,58	105.671.551,20	9,57	-6,05
Transferências Correntes	688.762.177,13	685.012.991,82	973.736.542,67	-0,54	42,15
Cota-Parte do FPM	44.093.295,91	45.086.148,08	40.624.160,32	2,25	-9,90
Cota-Parte do ICMS	293.111.173,72	283.520.642,68	451.452.810,46	-3,27	59,23
Cota-Parte do IPVA	127.171.302,36	99.053.098,88	145.817.134,36	-22,11	47,21
Cota-Parte do ITR	838.844,62	1.542.176,08	1.007.343,13	83,85	-34,68
Transferências da LC nº 87/1996	1.558.724,12	0,00	0,00	-100,00	-
Transferências da LC nº 61/1989	0,00	0,00	2.840.336,48	-	-
Transferências do FUNDEB	108.311.656,20	134.595.473,39	147.907.680,98	24,27	9,89
Outras Transferências Correntes	113.677.180,21	121.215.452,71	184.087.076,95	6,63	51,87
Outras Receitas Correntes	58.536.652,48	36.502.809,85	35.980.953,10	-37,64	-1,43

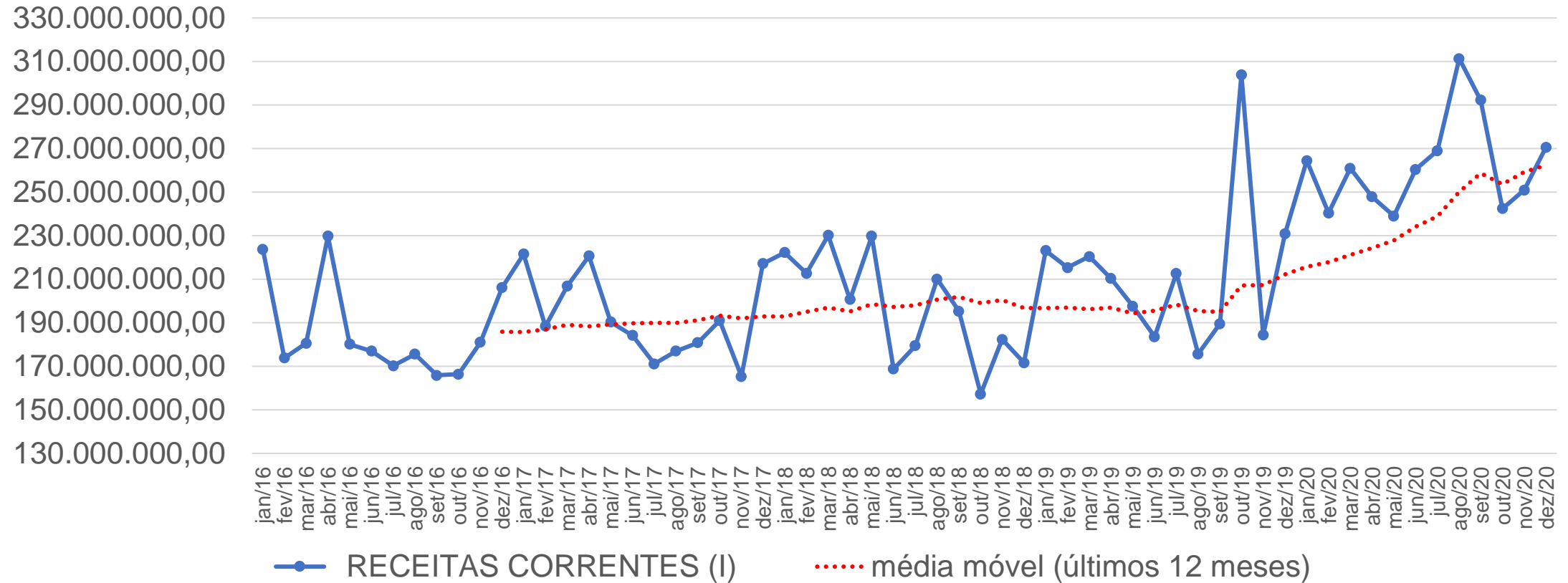
Fonte: RREO-6º Bimestre de 2018, 6º Bimestre de 2019 e 3º Bimestre de 2020-Anexos 3-Siconfi/STN/ME. Preços de Julho de 2020-IPCA-IBGE. Elaboração CEPES/IERI/UFU.

Tabela 5 – Valor total acumulado até o 6º bimestre das Receitas Correntes, das contas e subcontas e taxas de variações em relação ao mesmo período do ano de 2019 e 2018.

Especificação	2018	2019	2020	Variação Até 6º Bimestre 2019/ Até 6º Bimestre 2018	Variação Até 6º Bimestre 2020/ Até 6º Bimestre 2019
RECEITAS CORRENTES (I)	2.360.399.966,74	2.547.697.704,83	3.150.053.341,39	7,94	23,64
Impostos, Taxas e Contribuições de Melhoria	531.648.906,87	576.558.799,16	591.629.942,77	8,45	2,61
IPTU	84.988.177,43	103.870.570,62	100.747.149,99	22,22	-3,01
ISS	266.903.525,56	288.821.495,50	293.008.662,29	8,21	1,45
ITBI	77.820.345,85	74.395.323,87	87.998.526,75	-4,40	18,29
IRRF	62.772.967,68	56.567.325,44	63.016.702,42	-9,89	11,40
Outros Impostos, Taxas e Contribuições de Melhoria	39.163.890,35	52.904.083,73	46.858.901,32	35,08	-11,43
Contribuições	110.042.702,88	114.650.417,20	121.271.685,47	4,19	5,78
Receita Patrimonial	75.638.350,96	33.358.443,36	32.413.964,76	-55,90	-2,83
Rendimentos de Aplicação Financeira	74.905.350,35	32.390.859,97	32.106.553,21	-56,76	-0,88
Outras Receitas Patrimoniais	733.000,62	967.583,39	307.411,56	32,00	-68,23
Receita Agropecuária	0,00	0,00	0,00	-	-
Receita Industrial	0,00	0,00	0,00	-	-
Receita de Serviços	226.997.011,13	257.342.267,79	241.803.655,53	13,37	-6,04
Transferências Correntes	1.304.952.483,33	1.490.890.751,90	2.098.060.849,79	14,25	40,73
Cota-Parte do FPM	90.809.466,98	91.063.448,51	80.473.465,52	0,28	-11,63
Cota-Parte do ICMS	615.772.897,75	712.069.132,40	1.018.456.539,59	15,64	43,03
Cota-Parte do IPVA	154.322.114,60	130.317.430,66	180.225.366,83	-15,55	38,30
Cota-Parte do ITR	5.803.061,64	7.137.017,10	6.638.553,06	22,99	-6,98
Transferências da LC nº 87/1996	3.215.225,14	0,00	0,00	-100,00	-
Transferências da LC nº 61/1989	0,00	0,00	6.956.253,51	-	-
Transferências do FUNDEB	176.132.782,27	273.924.603,87	310.305.749,41	55,52	13,28
Outras Transferências Correntes	258.896.934,95	276.379.119,36	495.004.921,87	6,75	79,10
Outras Receitas Correntes	111.120.511,57	74.897.025,42	64.873.243,06	-32,60	-13,38

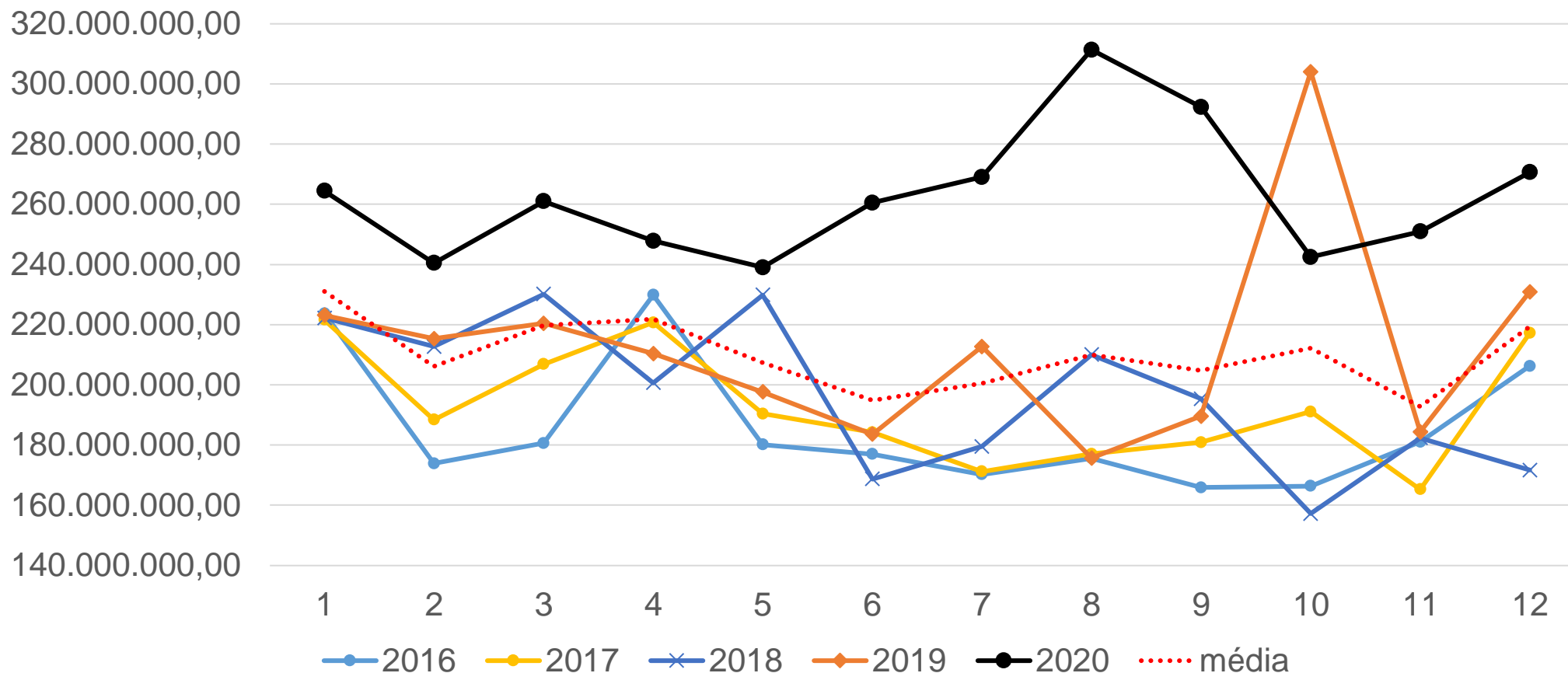
Fonte: RREO-6º Bimestre de 2016, 2017, 2018, 2019 e 2020-Anexos 3-Siconfi/STN/ME. Preços de Fevereiro de 2021-IPCA-IBGE. Elaboração CEPES/IERI/UFU.

Receitas Correntes (Mensal)



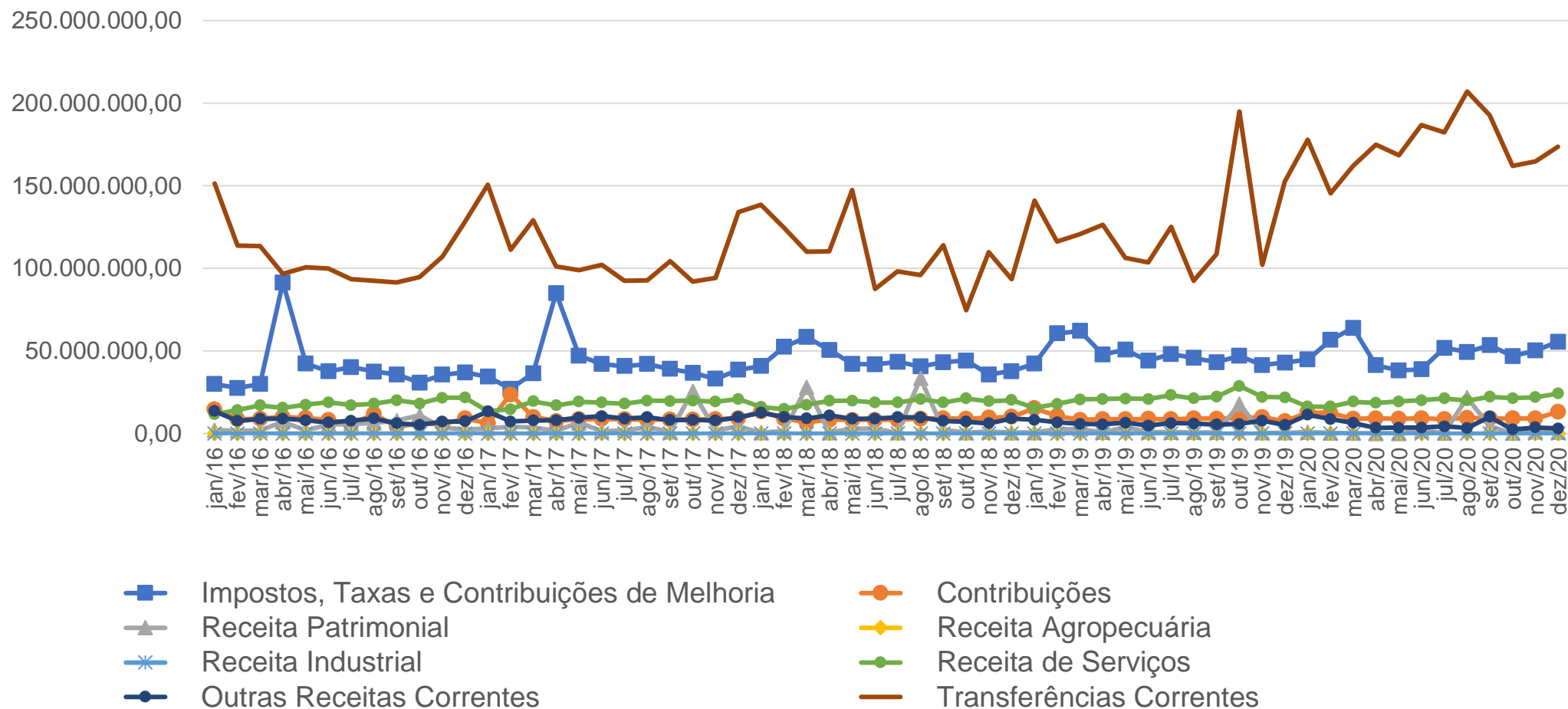
Fonte: RREO-6º Bimestre de 2016, 2017, 2018, 2019 e 2020-Anexos 3-Siconfi/STN/ME. Preços de Fevereiro de 2021-IPCA-IBGE. Elaboração CEPES/IERI/UFU.

Receitas Correntes (Mensal)



Fonte: RREO-6º Bimestre de 2016, 2017, 2018, 2019 e 2020-Anexos 3-Siconfi/STN/ME. Preços de Fevereiro de 2021-IPCA-IBGE. Elaboração CEPES/IERI/UFU.

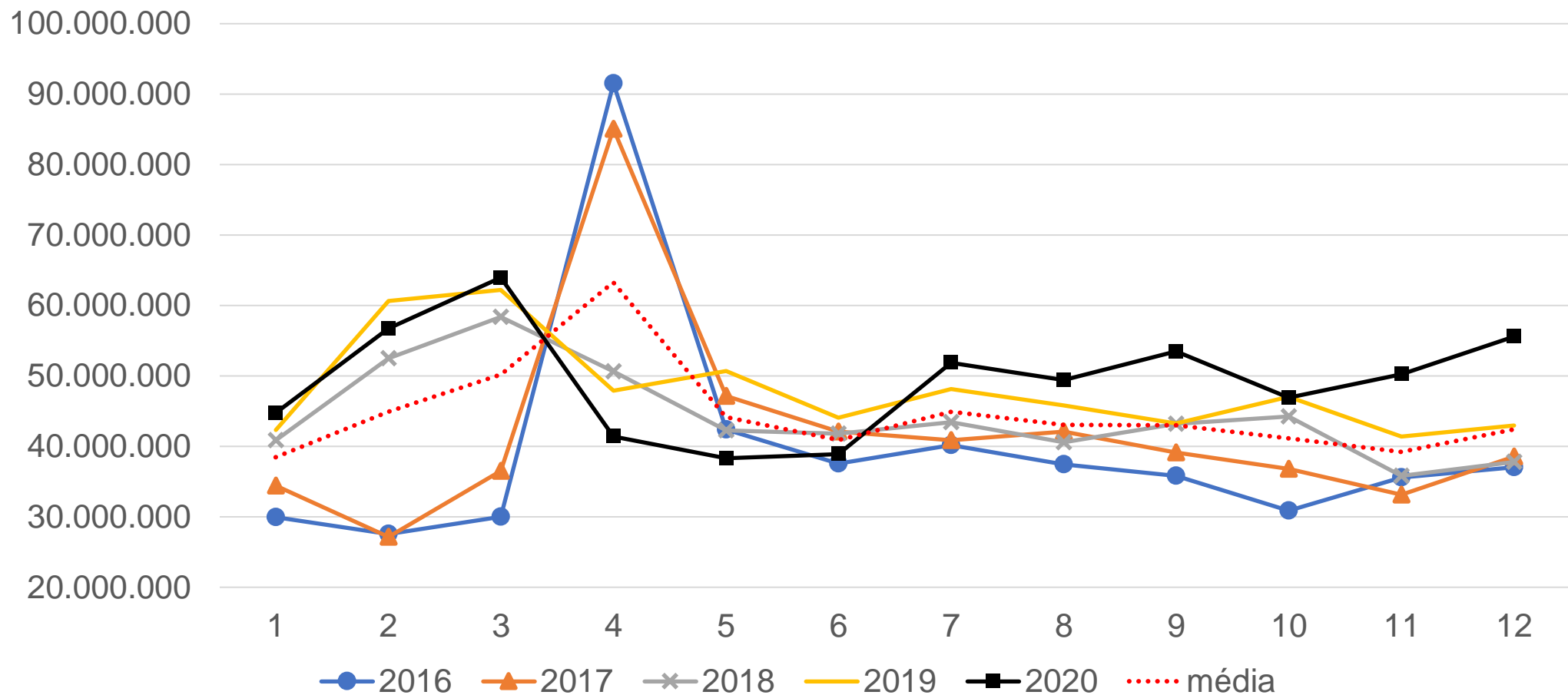
Contas da Receita Corrente



Fonte: RREO-6º Bimestre de 2016, 2017, 2018, 2019 e 2020-Anexos 3-Siconfi/STN/ME. Preços de Fevereiro de 2021-IPCA-IBGE. Elaboração CEPES/IERI/UFU.

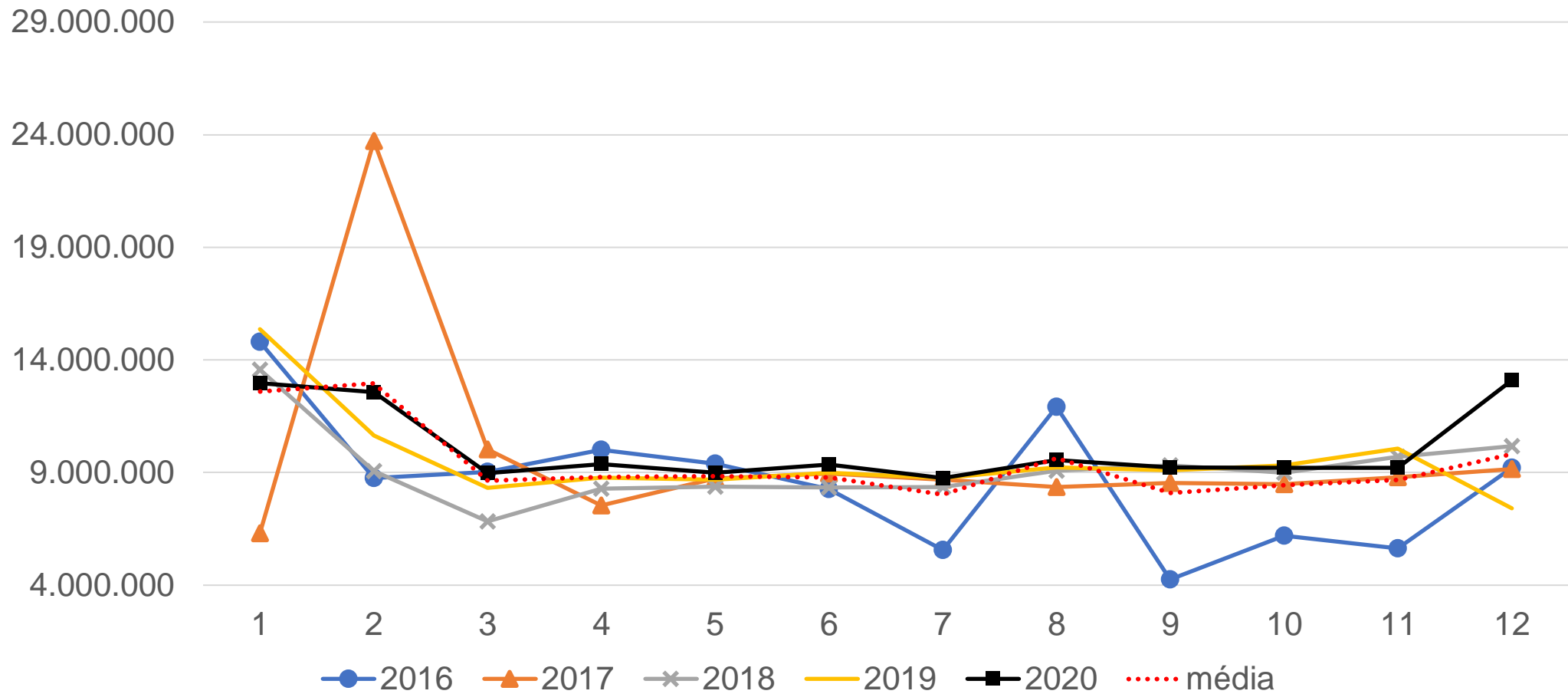
Contas das Receitas Correntes

Impostos, Taxas e Contribuições de Melhoria (Mensal)



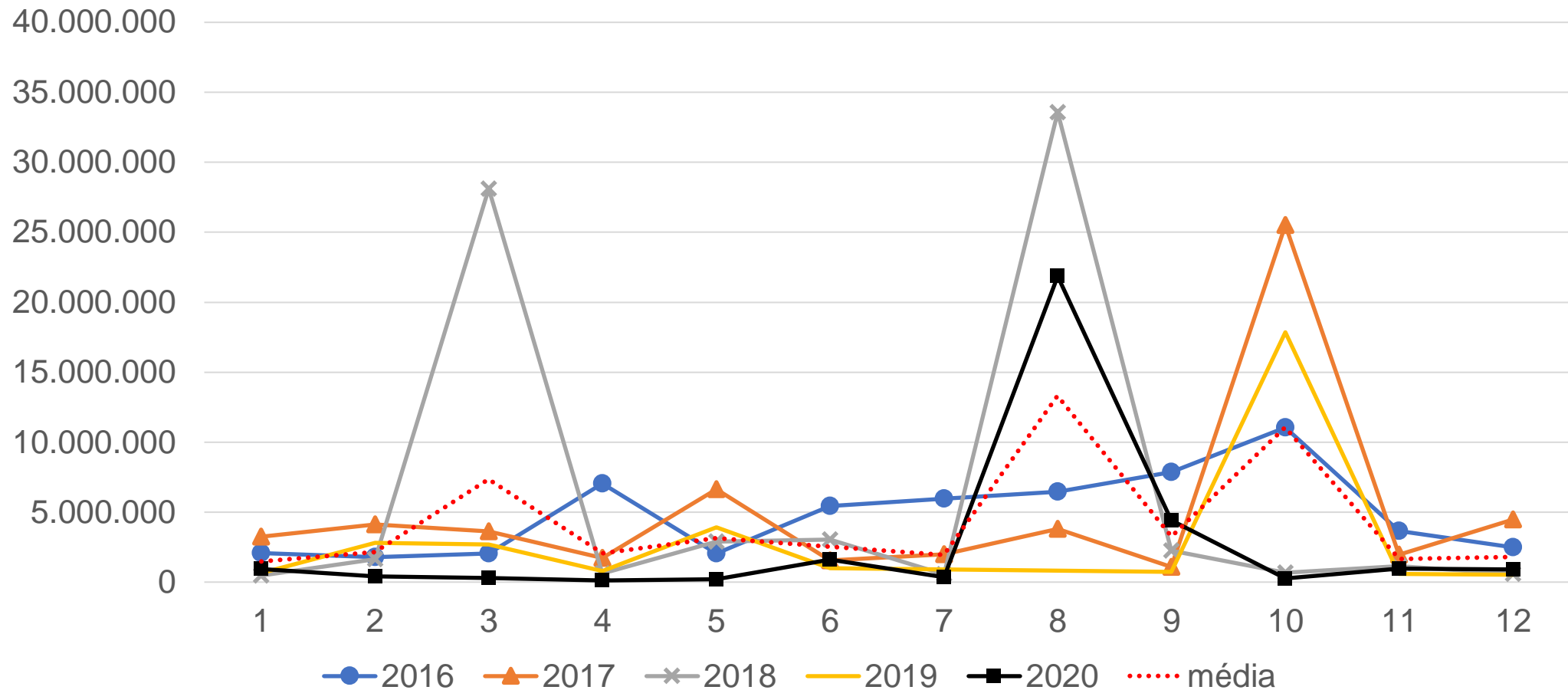
Fonte: RREO-6º Bimestre de 2016, 2017, 2018, 2019 e 2020-Anexos 3-Siconfi/STN/ME. Preços de Fevereiro de 2021-IPCA-IBGE. Elaboração CEPES/IERI/UFU.

Contribuições (Mensal)



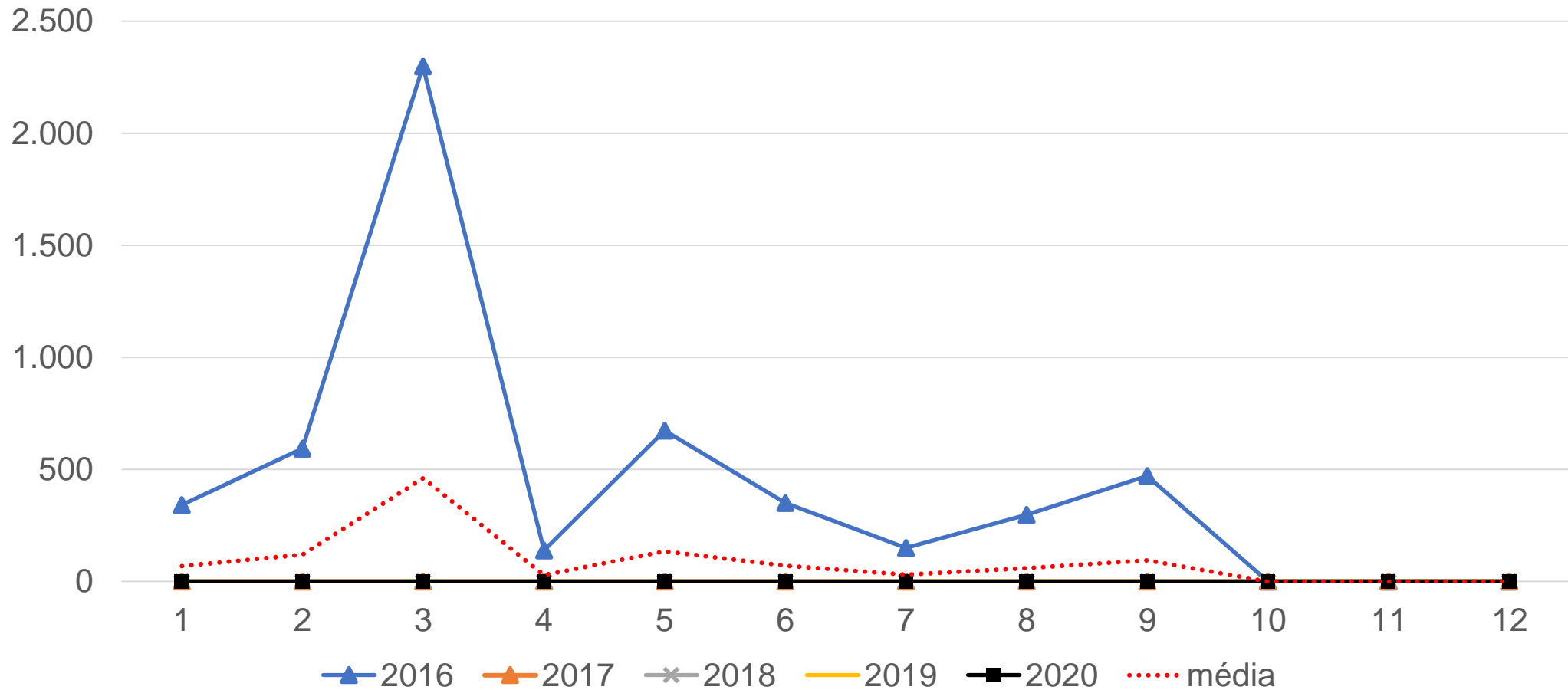
Fonte: RREO-6º Bimestre de 2016, 2017, 2018, 2019 e 2020-Anexos 3-Siconfi/STN/ME. Preços de Fevereiro de 2021-IPCA-IBGE. Elaboração CEPES/IERI/UFU.

Receita Patrimonial (Mensal)



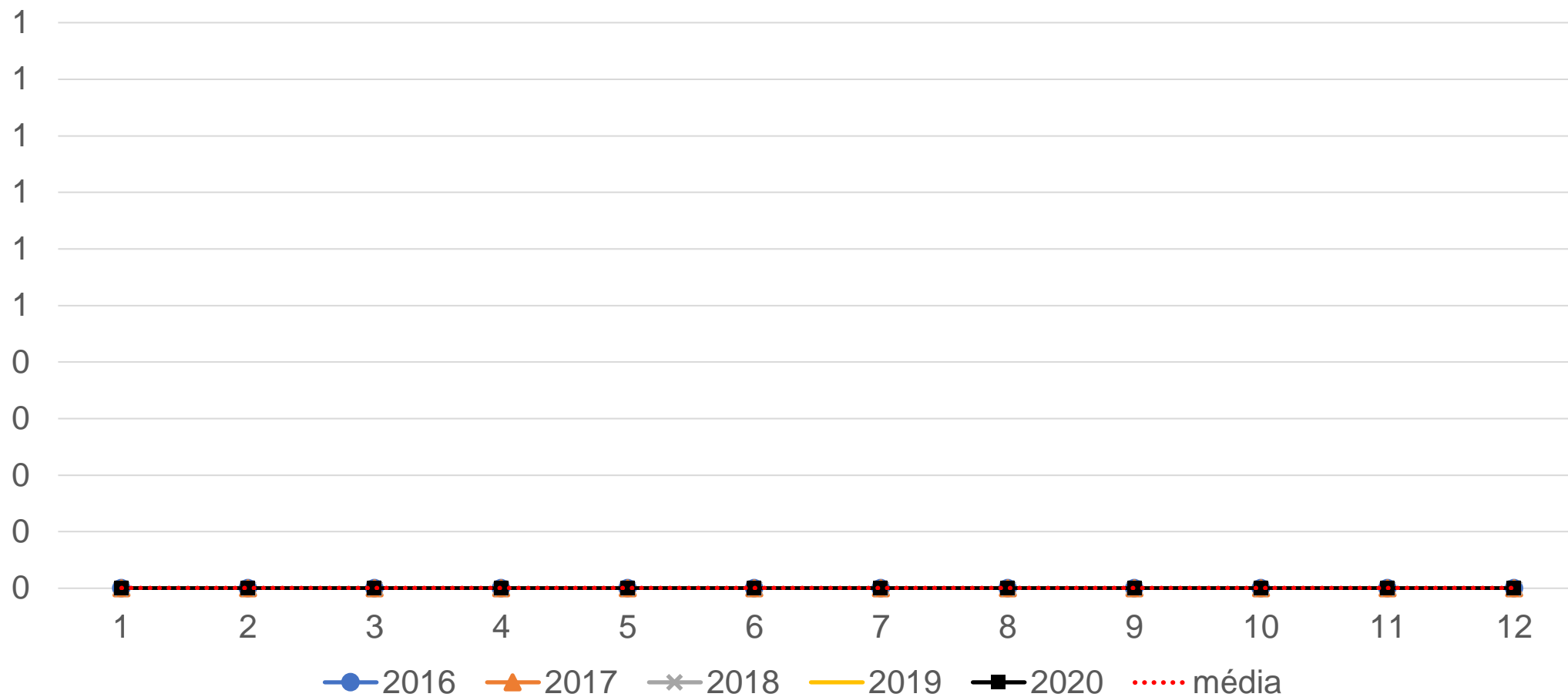
Fonte: RREO-6º Bimestre de 2016, 2017, 2018, 2019 e 2020-Anexos 3-Siconfi/STN/ME. Preços de Fevereiro de 2021-IPCA-IBGE. Elaboração CEPES/IERI/UFU.

Receita Agropecuária (Mensal)



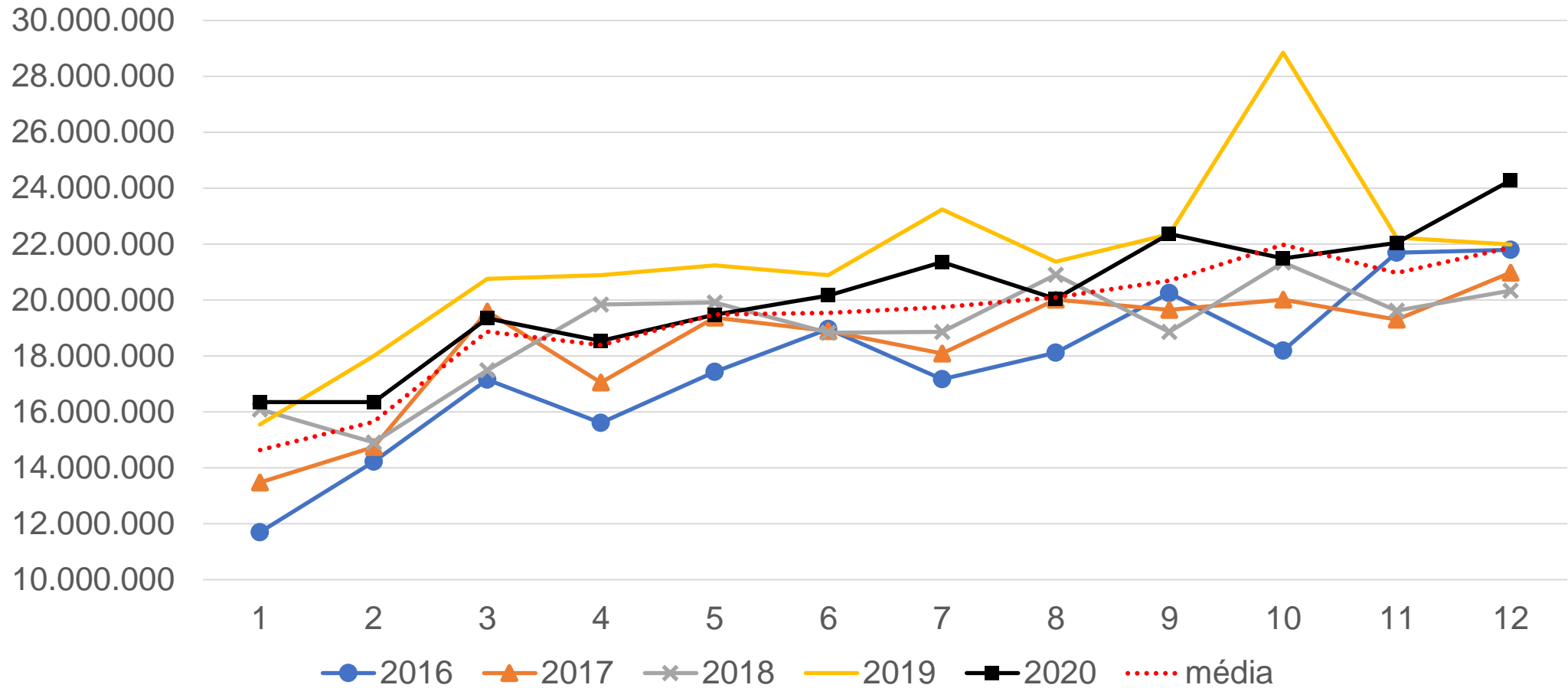
Fonte: RREO-6º Bimestre de 2016, 2017, 2018, 2019 e 2020-Anexos 3-Siconfi/STN/ME. Preços de Fevereiro de 2021-IPCA-IBGE. Elaboração CEPES/IERI/UFU.

Receita Industrial (Mensal)



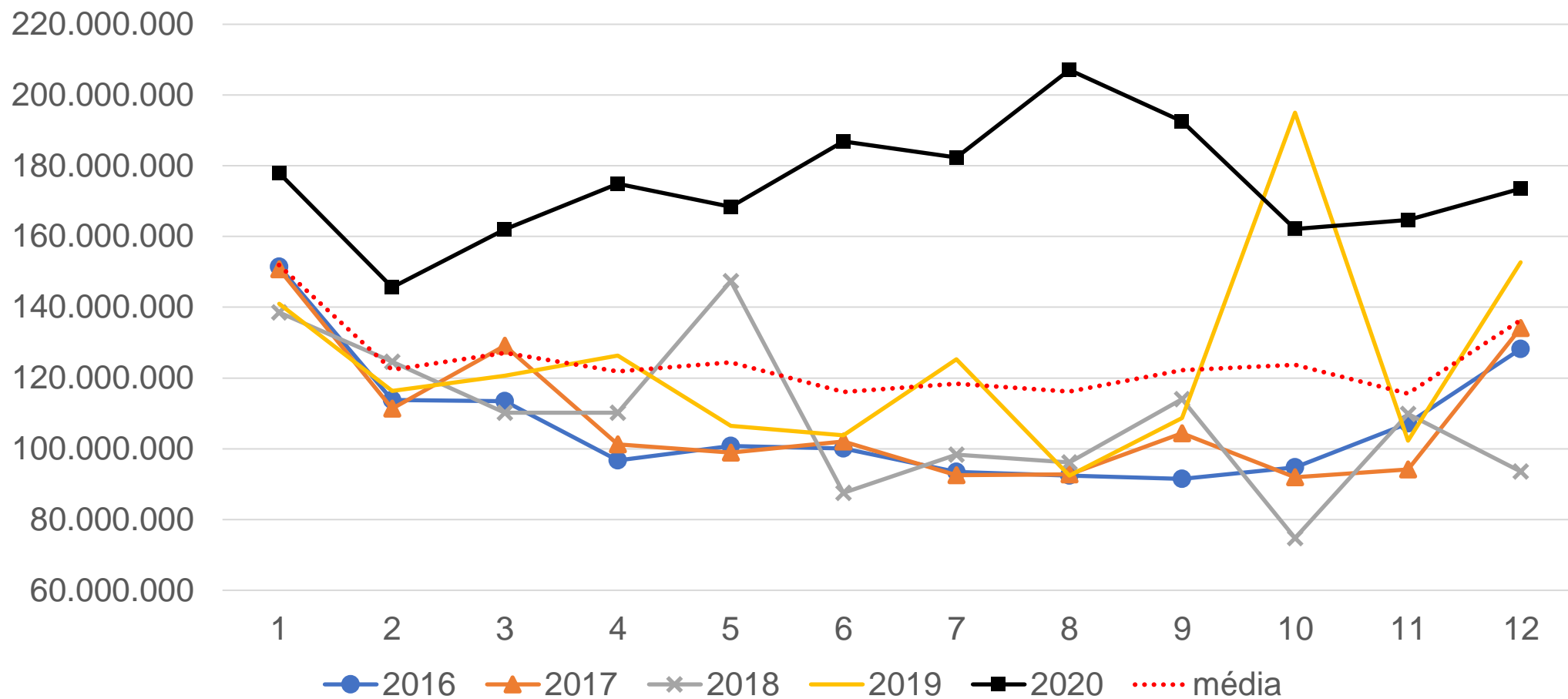
Fonte: RREO-6º Bimestre de 2016, 2017, 2018, 2019 e 2020-Anexos 3-Siconfi/STN/ME. Preços de Fevereiro de 2021-IPCA-IBGE. Elaboração CEPES/IERI/UFU.

Receita de Serviços (Mensal)



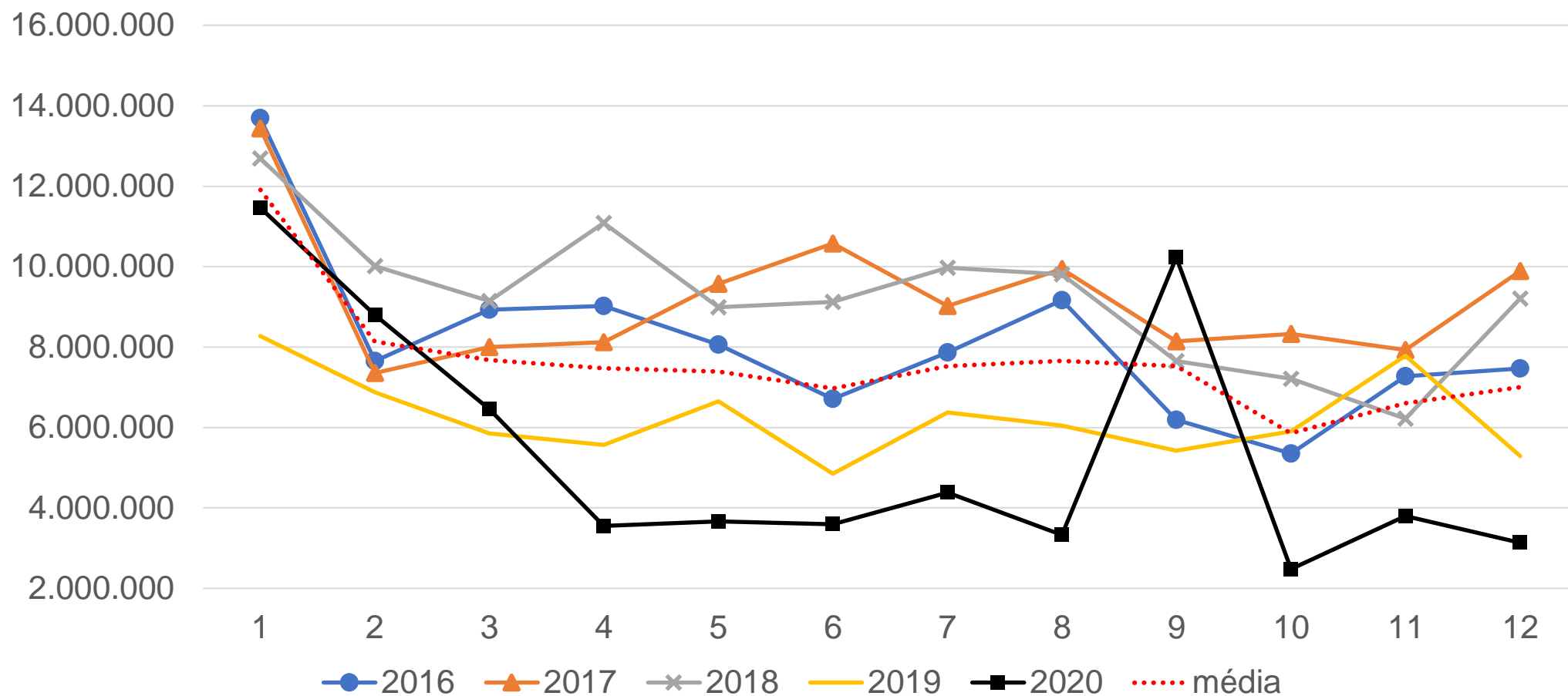
Fonte: RREO-6º Bimestre de 2016, 2017, 2018, 2019 e 2020-Anexos 3-Siconfi/STN/ME. Preços de Fevereiro de 2021-IPCA-IBGE. Elaboração CEPES/IERI/UFU.

Transferências Correntes (Mensal)



Fonte: RREO-6º Bimestre de 2016, 2017, 2018, 2019 e 2020-Anexos 3-Siconfi/STN/ME. Preços de Fevereiro de 2021-IPCA-IBGE. Elaboração CEPES/IERI/UFU.

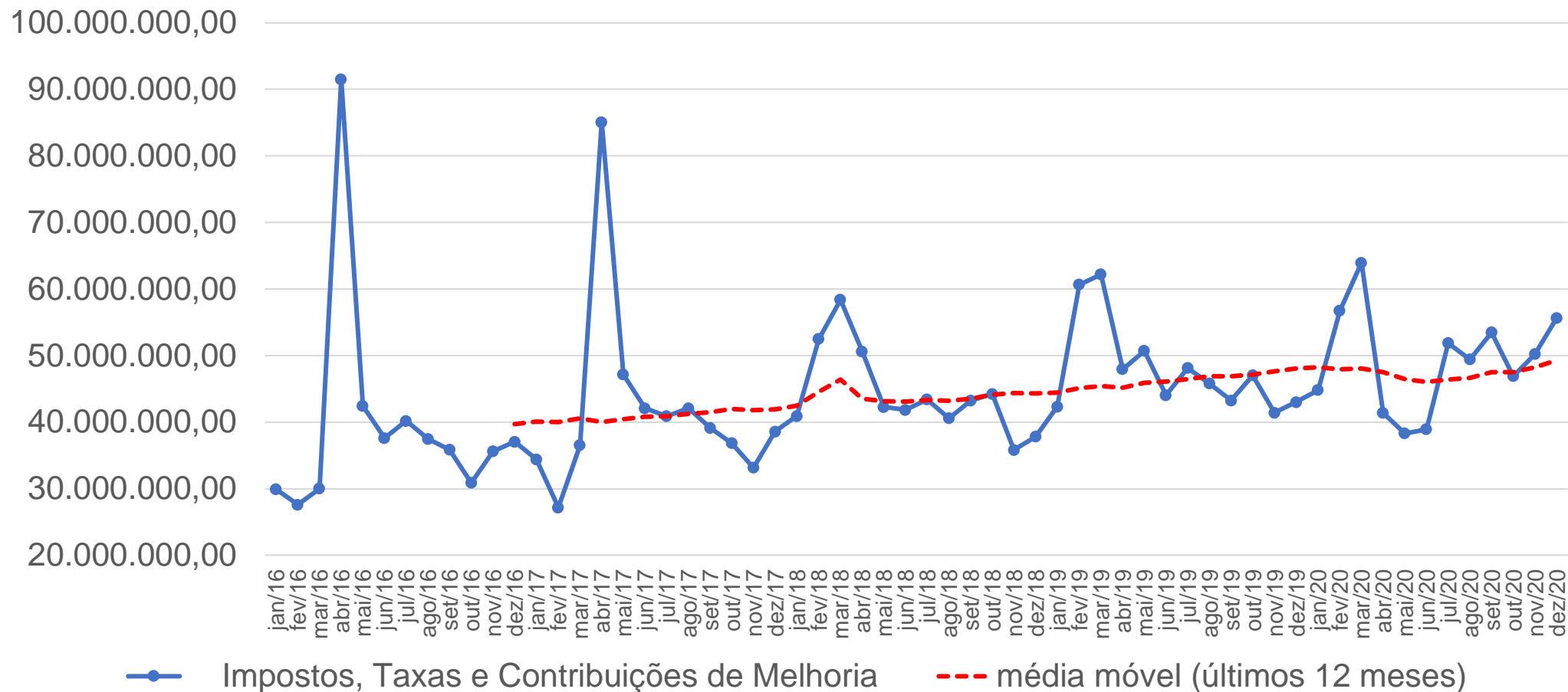
Outras Receitas Correntes (Mensal)



Fonte: RREO-6º Bimestre de 2016, 2017, 2018, 2019 e 2020-Anexos 3-Siconfi/STN/ME. Preços de Fevereiro de 2021-IPCA-IBGE. Elaboração CEPES/IERI/UFU.

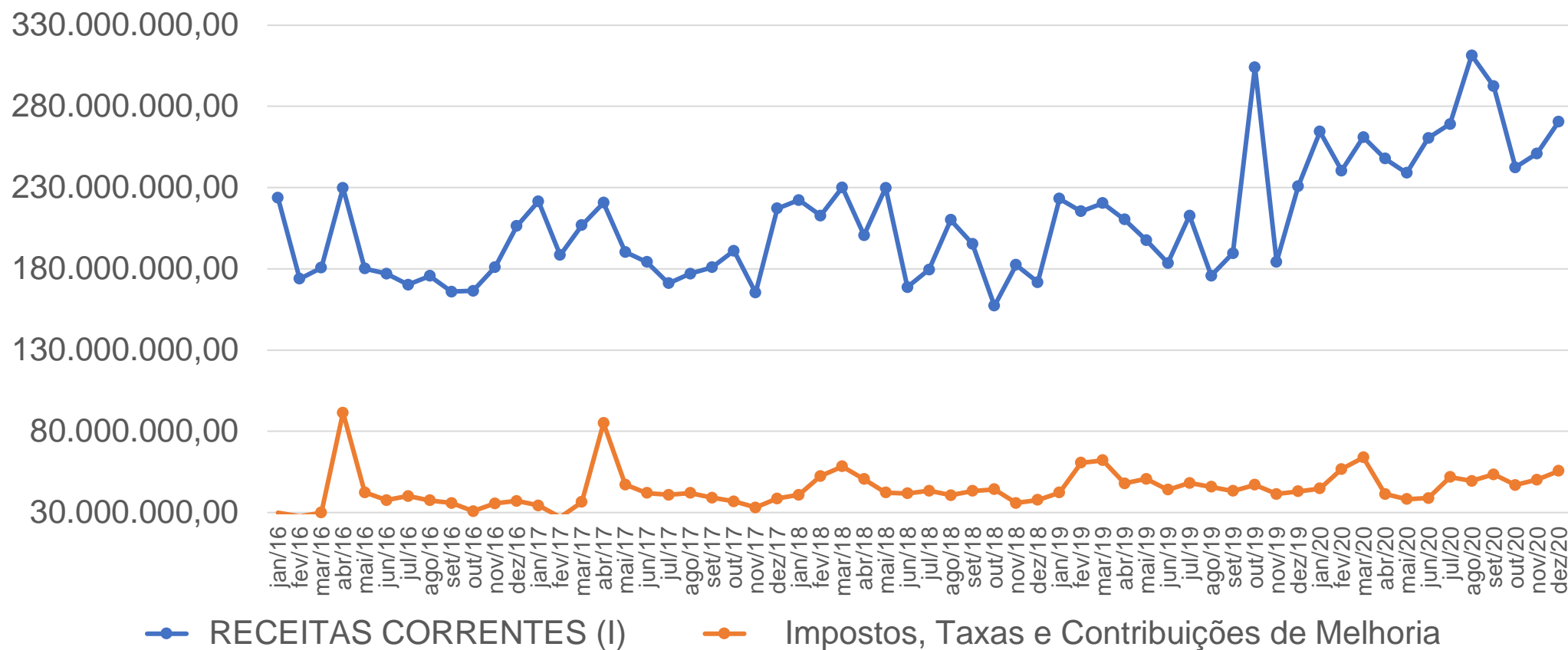
Contas Detalhadas de Impostos, Taxas e Contribuições de Melhoria

Impostos, Taxas e Contribuição de Melhoria (Mensal)



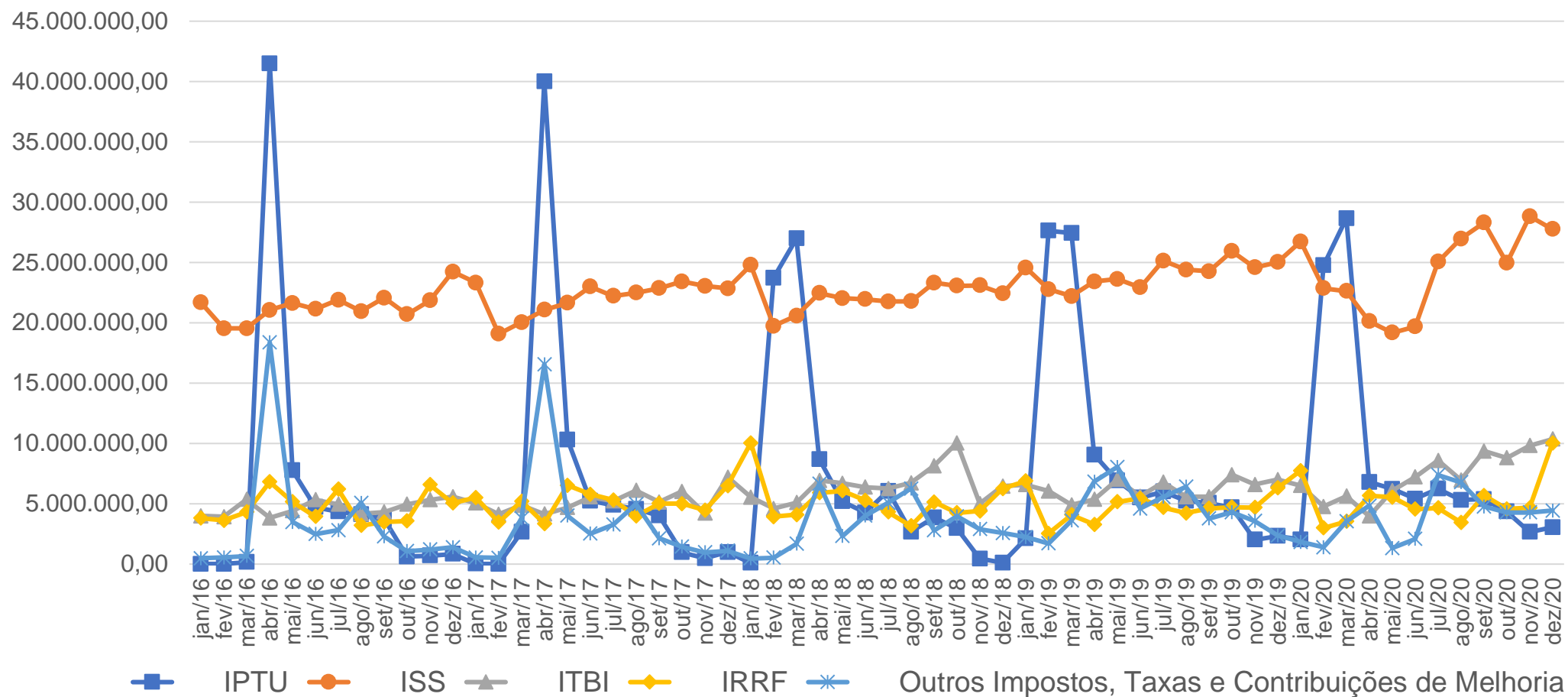
Fonte: RREO-6º Bimestre de 2016, 2017, 2018, 2019 e 2020-Anexos 3-Siconfi/STN/ME. Preços de Fevereiro de 2021-IPCA-IBGE. Elaboração CEPES/IERI/UFU.

Receitas Correntes e Impostos, Taxas e Contribuição de Melhoria (Mensal)



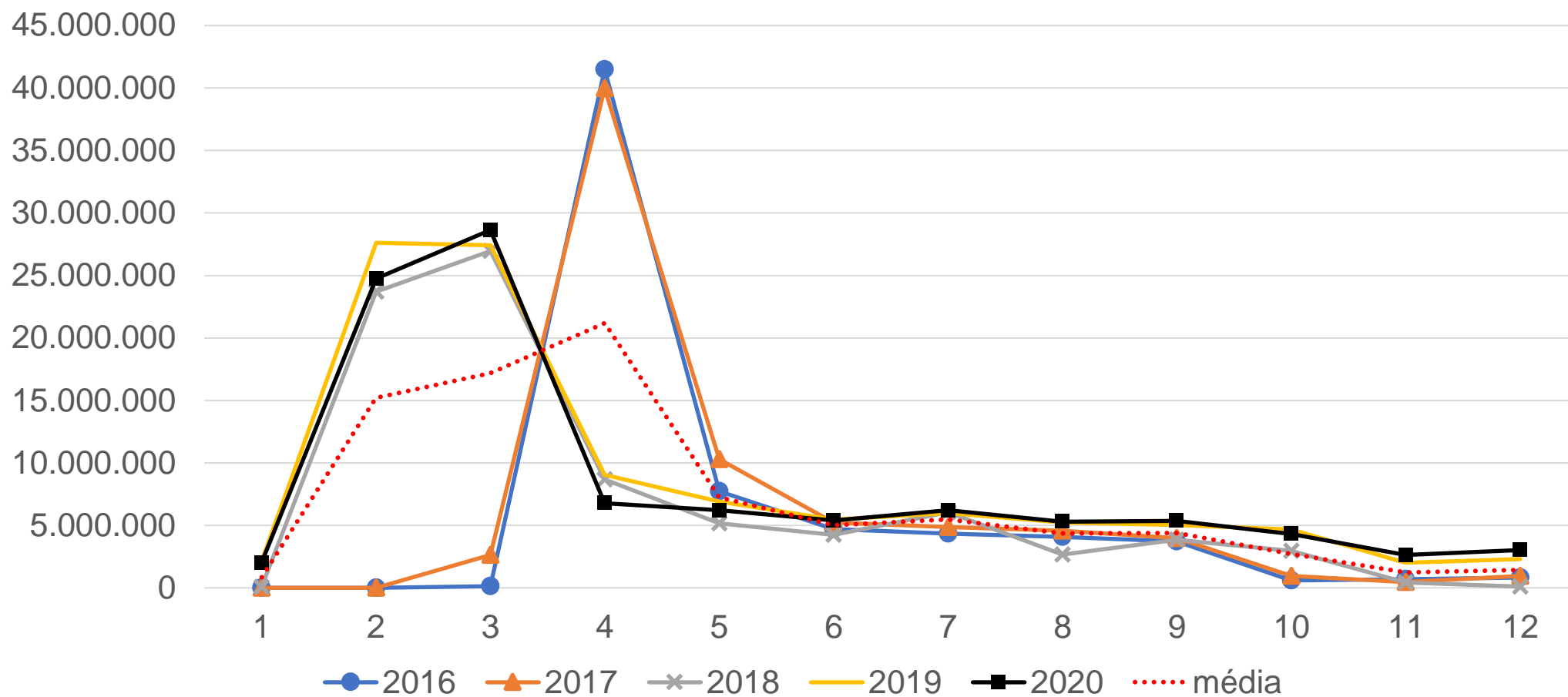
Fonte: RREO-6º Bimestre de 2016, 2017, 2018, 2019 e 2020-Anexos 3-Siconfi/STN/ME. Preços de Fevereiro de 2021-IPCA-IBGE. Elaboração CEPES/IERI/UFU.

Contas de Impostos, Taxas e Contribuição de Melhoria (Mensal)



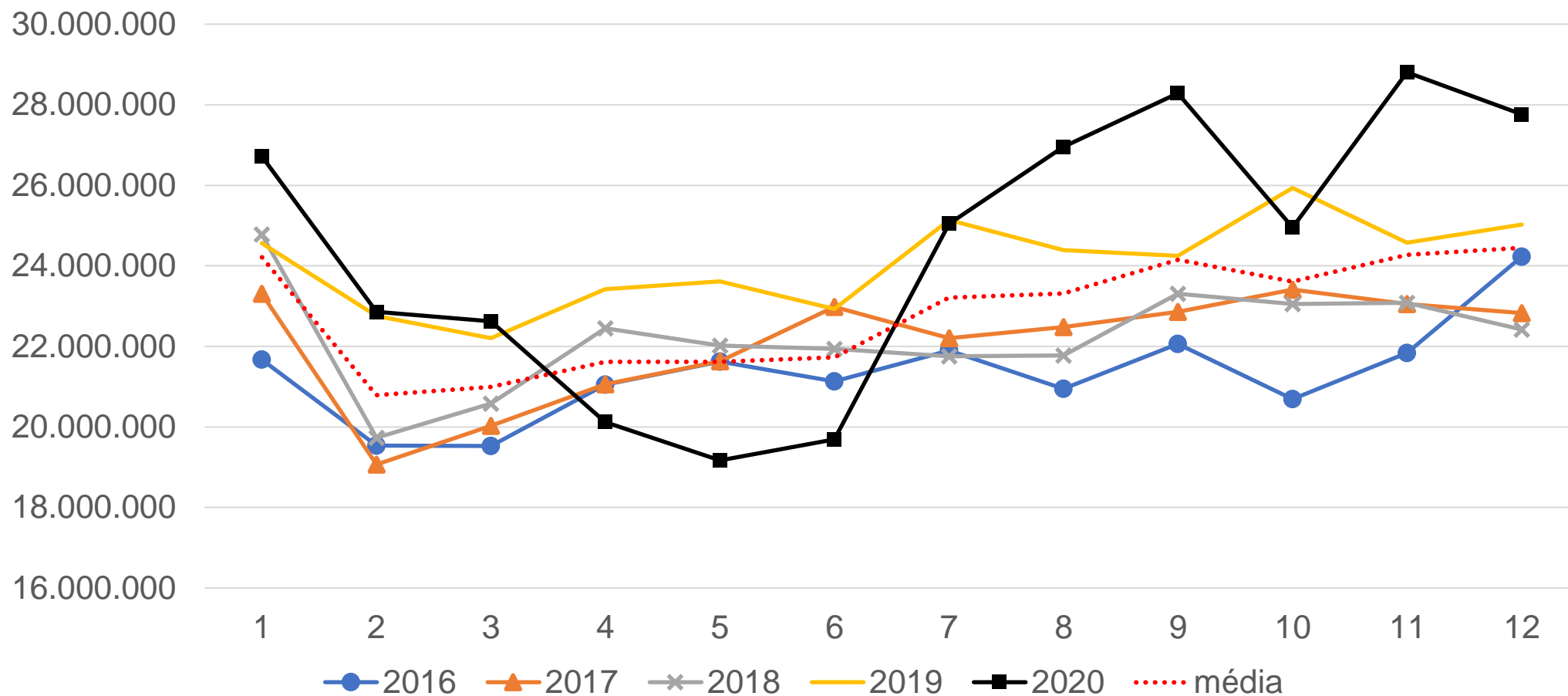
Fonte: RREO-6º Bimestre de 2016, 2017, 2018, 2019 e 2020-Anexos 3-Siconfi/STN/ME. Preços de Fevereiro de 2021-IPCA-IBGE. Elaboração CEPES/IERI/UFU.

IPTU (Mensal)



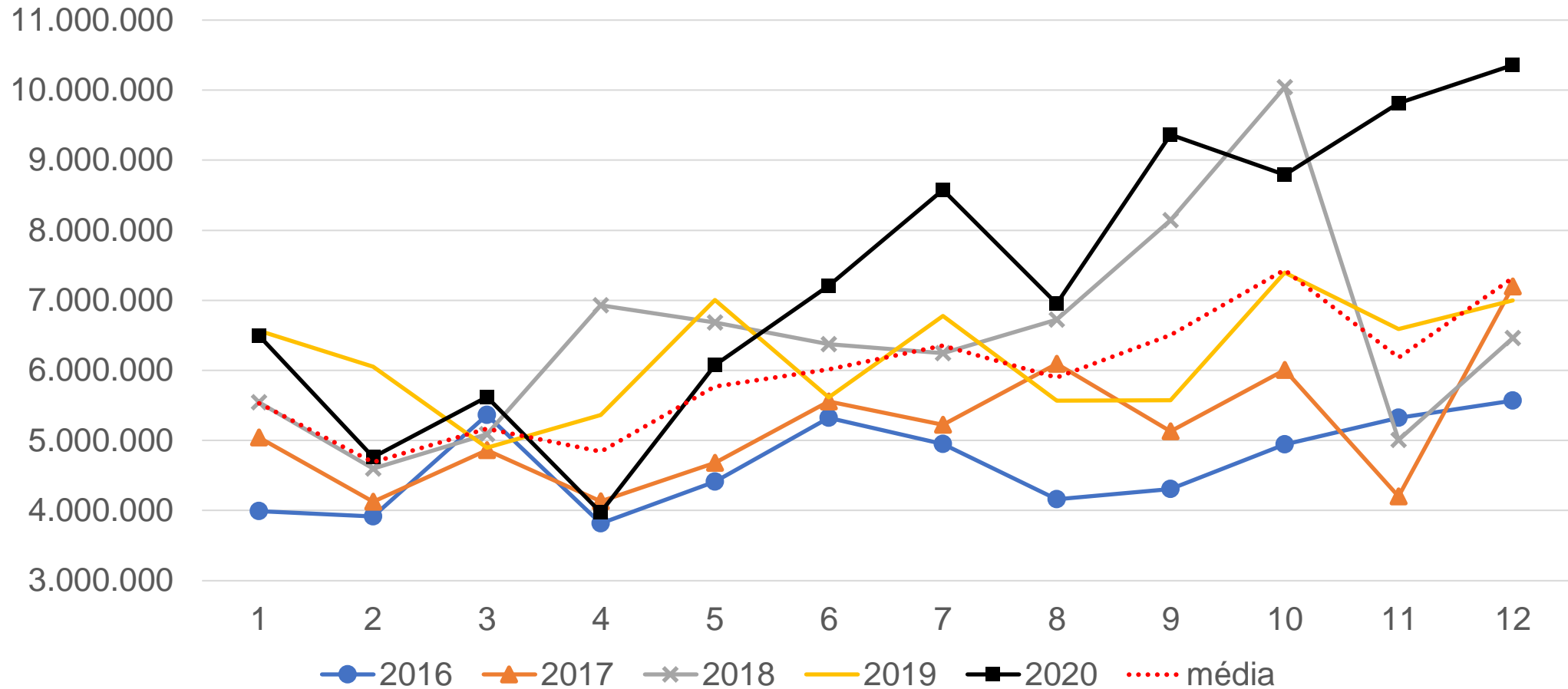
Fonte: RREO-6º Bimestre de 2016, 2017, 2018, 2019 e 2020-Anexos 3-Siconfi/STN/ME. Preços de Fevereiro de 2021-IPCA-IBGE. Elaboração CEPES/IERI/UFU.

ISS (Mensal)



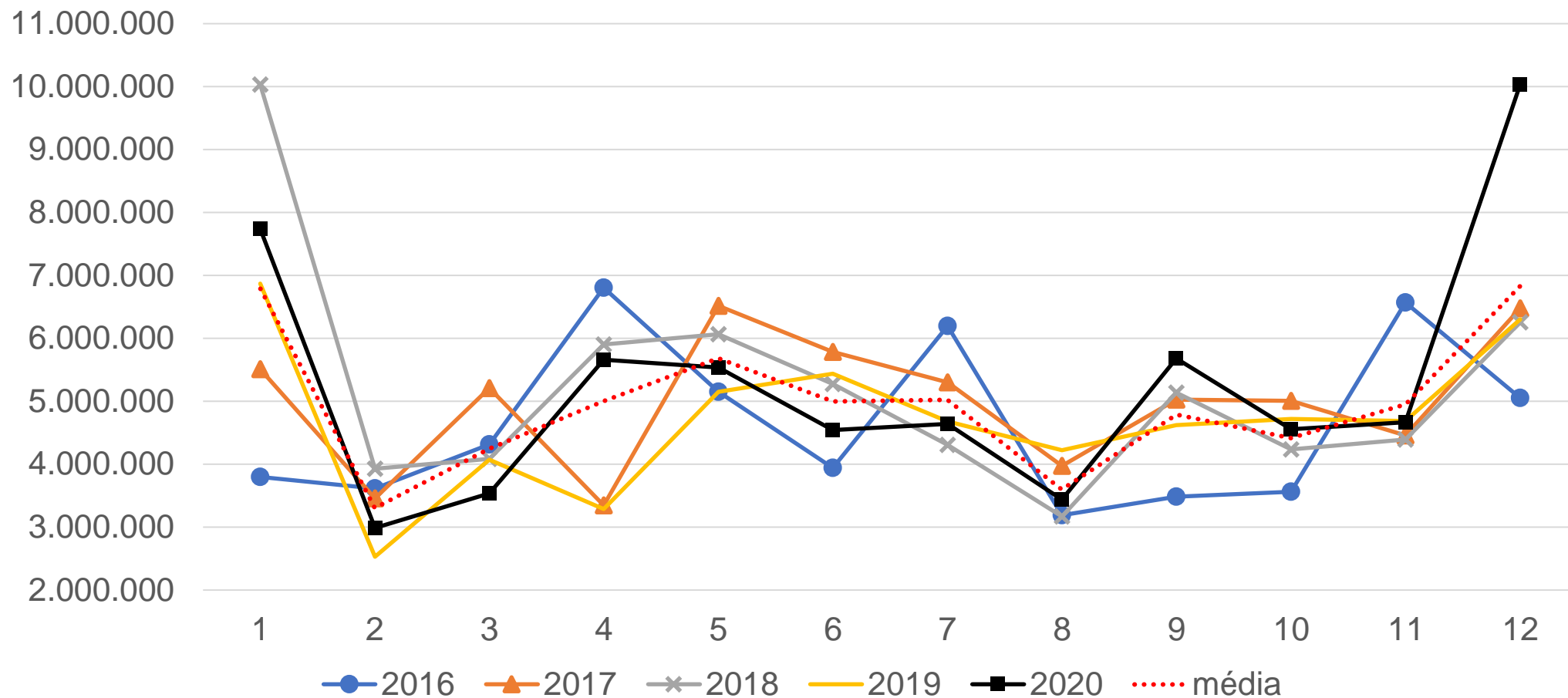
Fonte: RREO-6º Bimestre de 2016, 2017, 2018, 2019 e 2020-Anexos 3-Siconfi/STN/ME. Preços de Fevereiro de 2021-IPCA-IBGE. Elaboração CEPES/IERI/UFU.

ITBI (Mensal)



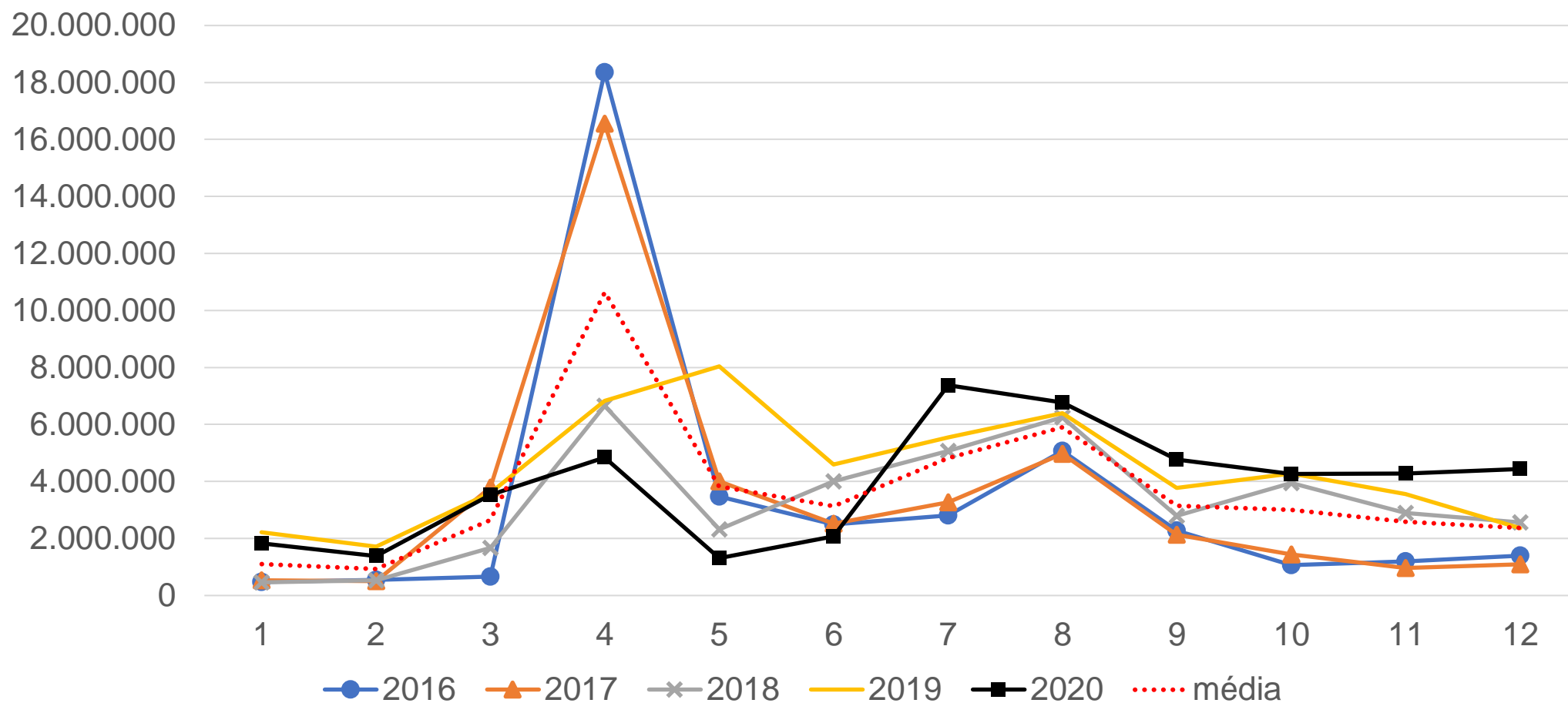
Fonte: RREO-6º Bimestre de 2016, 2017, 2018, 2019 e 2020-Anexos 3-Siconfi/STN/ME. Preços de Fevereiro de 2021-IPCA-IBGE. Elaboração CEPES/IERI/UFU.

IRRF (Mensal)



Fonte: RREO-6º Bimestre de 2016, 2017, 2018, 2019 e 2020-Anexos 3-Siconfi/STN/ME. Preços de Fevereiro de 2021-IPCA-IBGE. Elaboração CEPES/IERI/UFU.

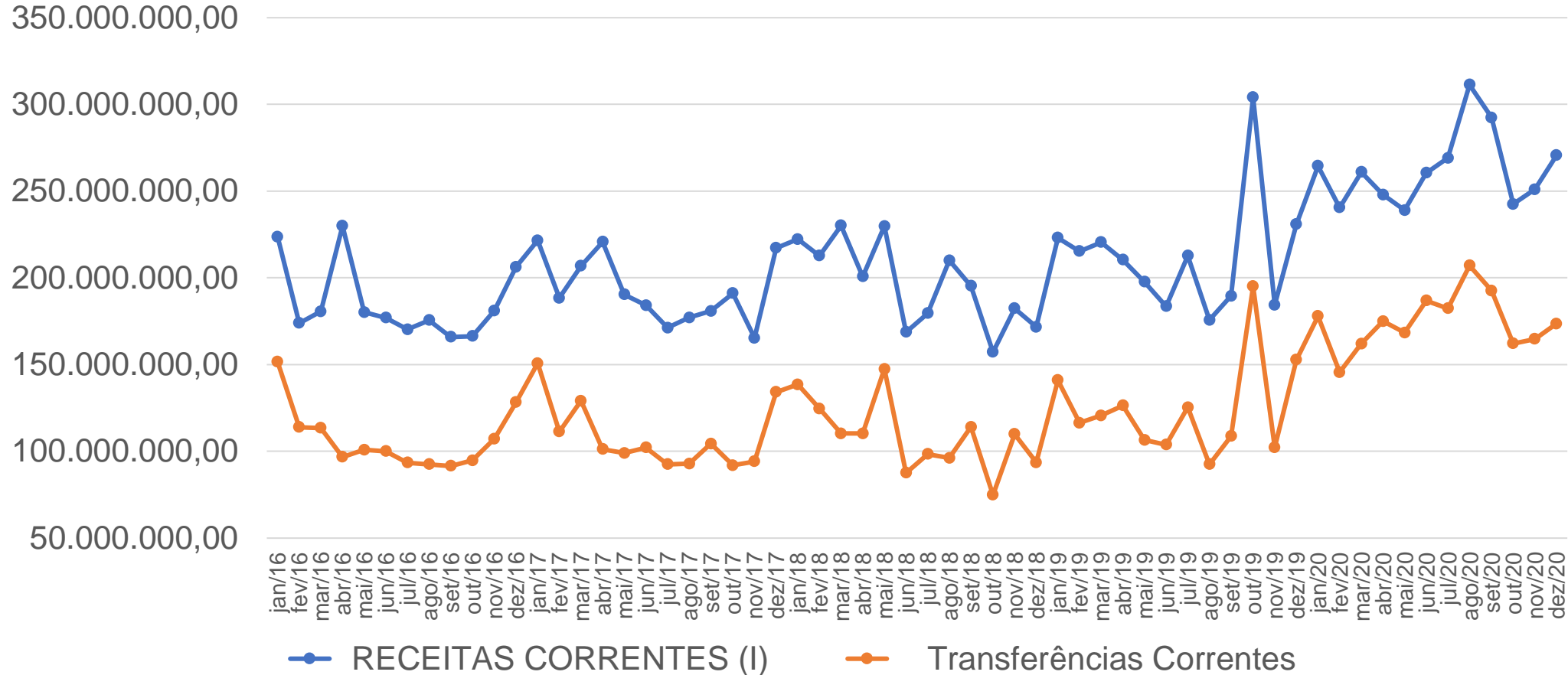
Outros Impostos, Taxas e Contribuições de Melhoria (Mensal)



Fonte: RREO-6º Bimestre de 2016, 2017, 2018, 2019 e 2020-Anexos 3-Siconfi/STN/ME. Preços de Fevereiro de 2021-IPCA-IBGE. Elaboração CEPES/IERI/UFU.

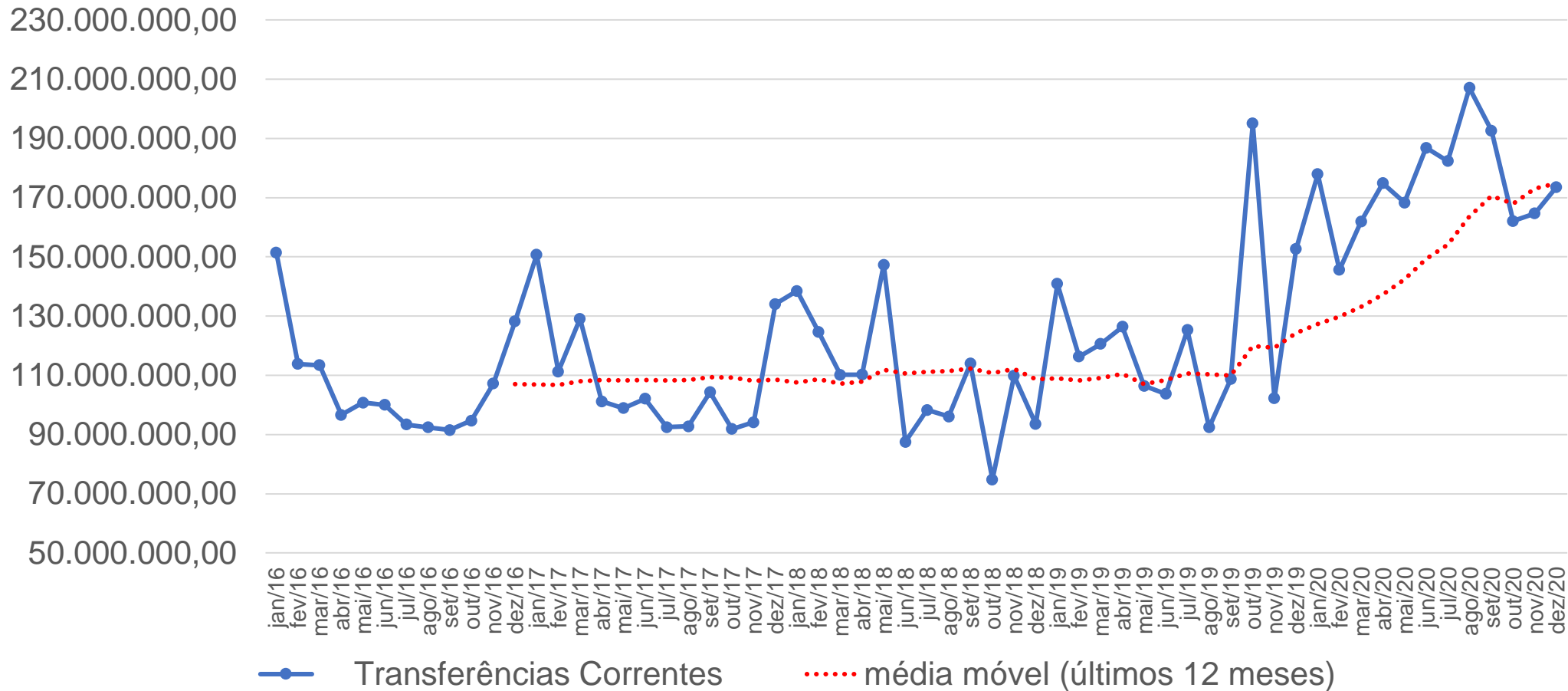
Contas Detalhadas de Transferências Correntes

Receitas Correntes e Transferências Correntes (Mensal)



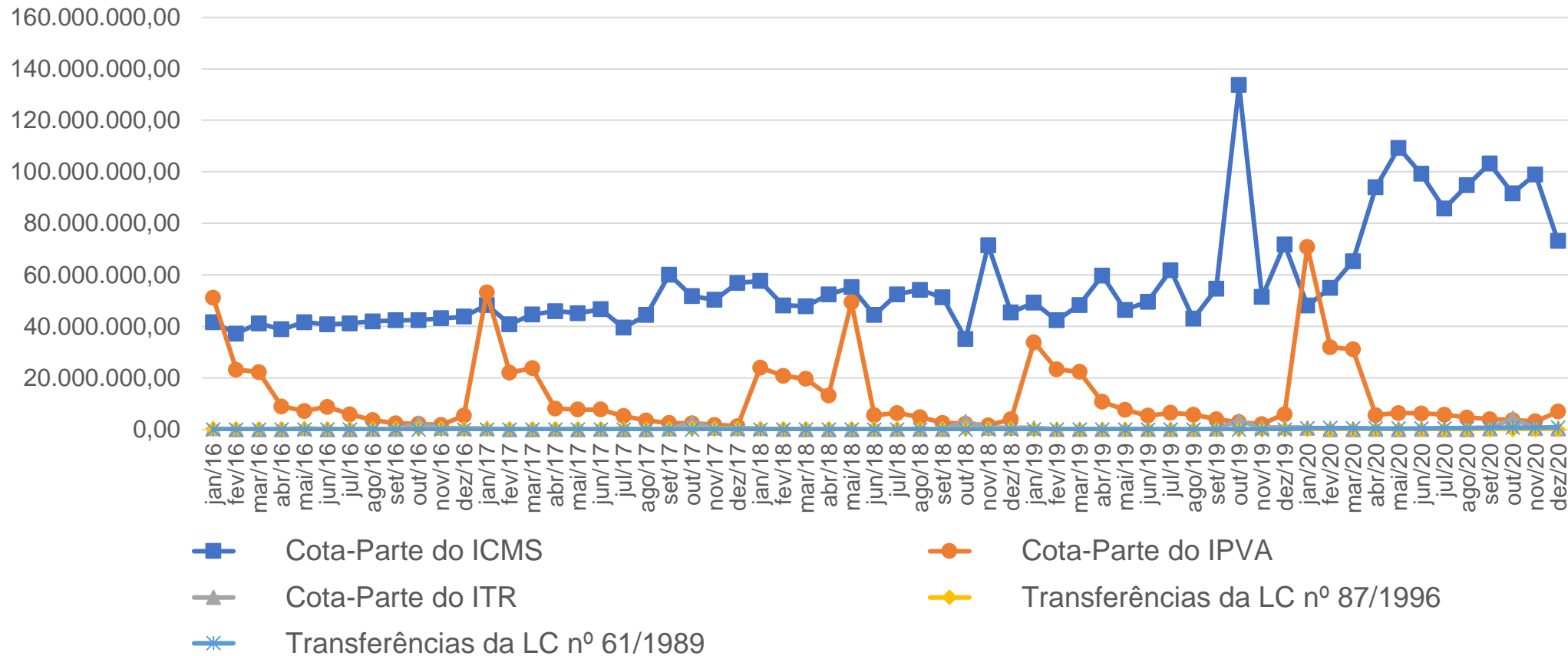
Fonte: RREO-6º Bimestre de 2016, 2017, 2018, 2019 e 2020-Anexos 3-Siconfi/STN/ME. Preços de Fevereiro de 2021-IPCA-IBGE. Elaboração CEPES/IERI/UFU.

Transferências Correntes (Mensal)



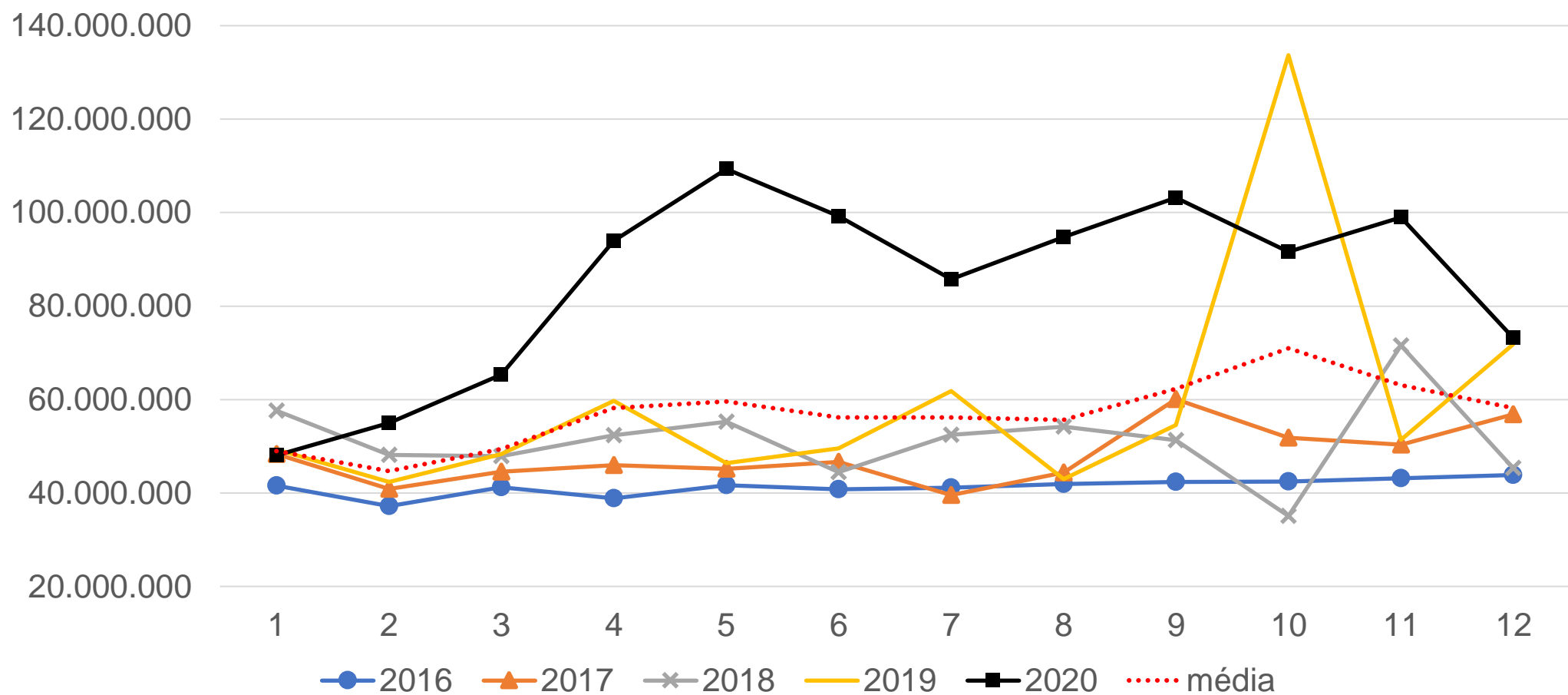
Fonte: RREO-6º Bimestre de 2016, 2017, 2018, 2019 e 2020-Anexos 3-Siconfi/STN/ME. Preços de Fevereiro de 2021-IPCA-IBGE. Elaboração CEPES/IERI/UFU.

Contas de Transferências de caráter compensatório com base local (Mensal)



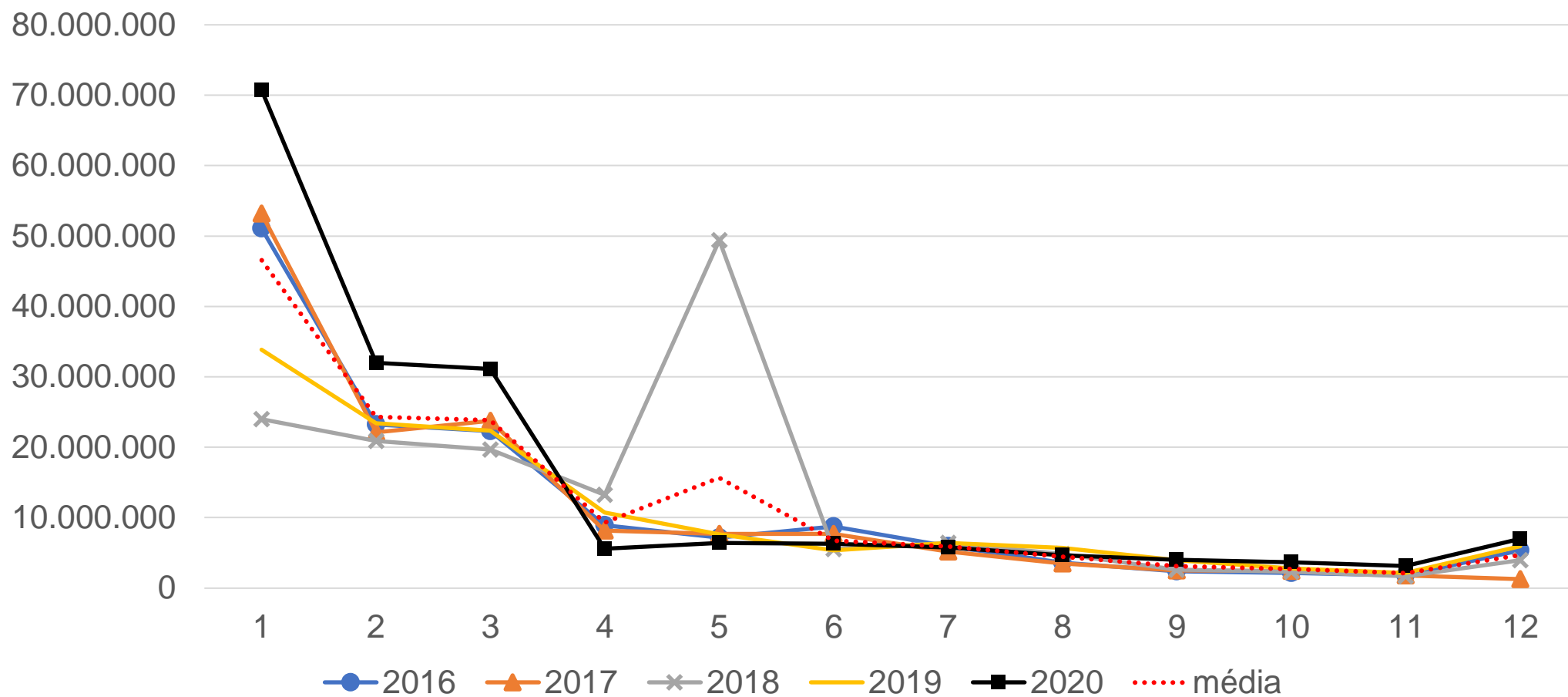
Fonte: RREO-6º Bimestre de 2016, 2017, 2018, 2019 e 2020-Anexos 3-Siconfi/STN/ME. Preços de Fevereiro de 2021-IPCA-IBGE. Elaboração CEPES/IERI/UFU.

Cota-parte do ICMS (Mensal)



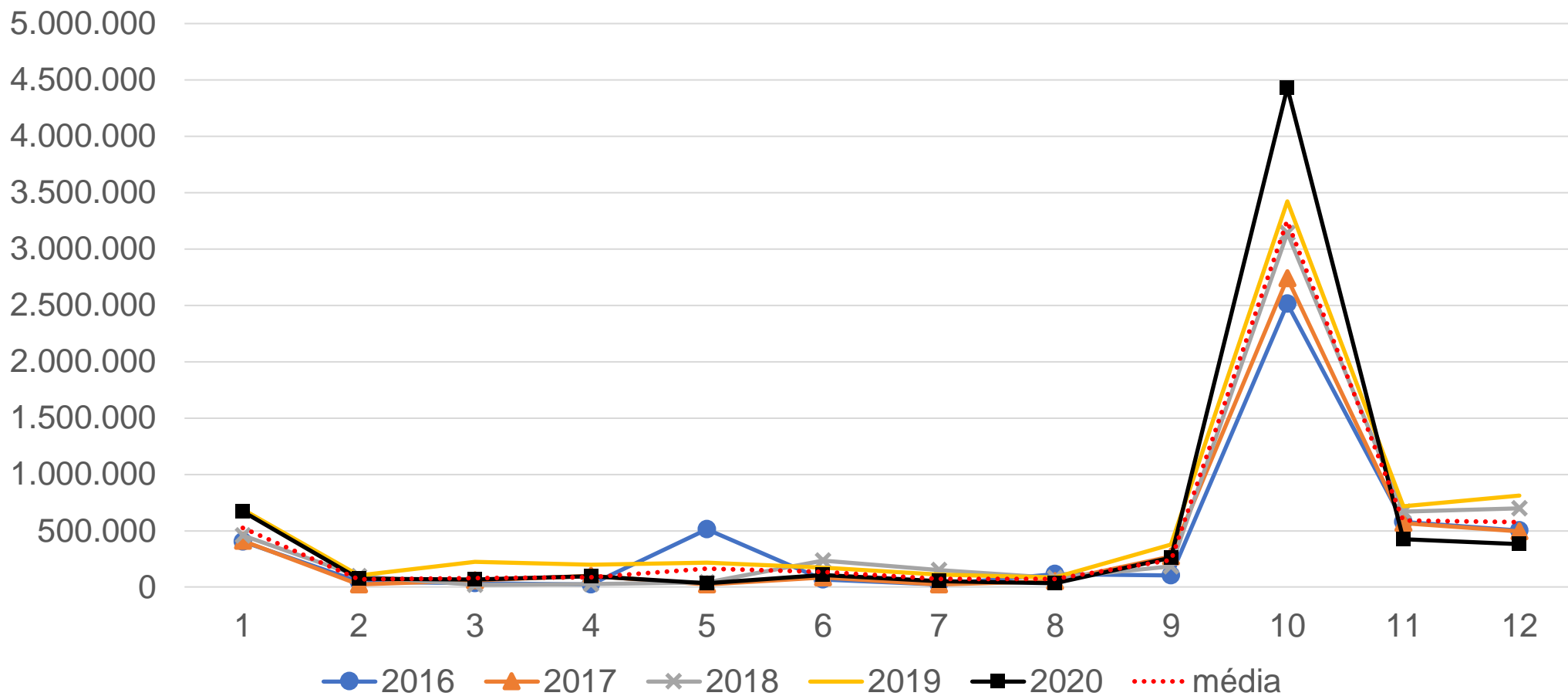
Fonte: RREO-6º Bimestre de 2016, 2017, 2018, 2019 e 2020-Anexos 3-Siconfi/STN/ME. Preços de Fevereiro de 2021-IPCA-IBGE. Elaboração CEPES/IERI/UFU.

Cota-parte do IPVA (Mensal)



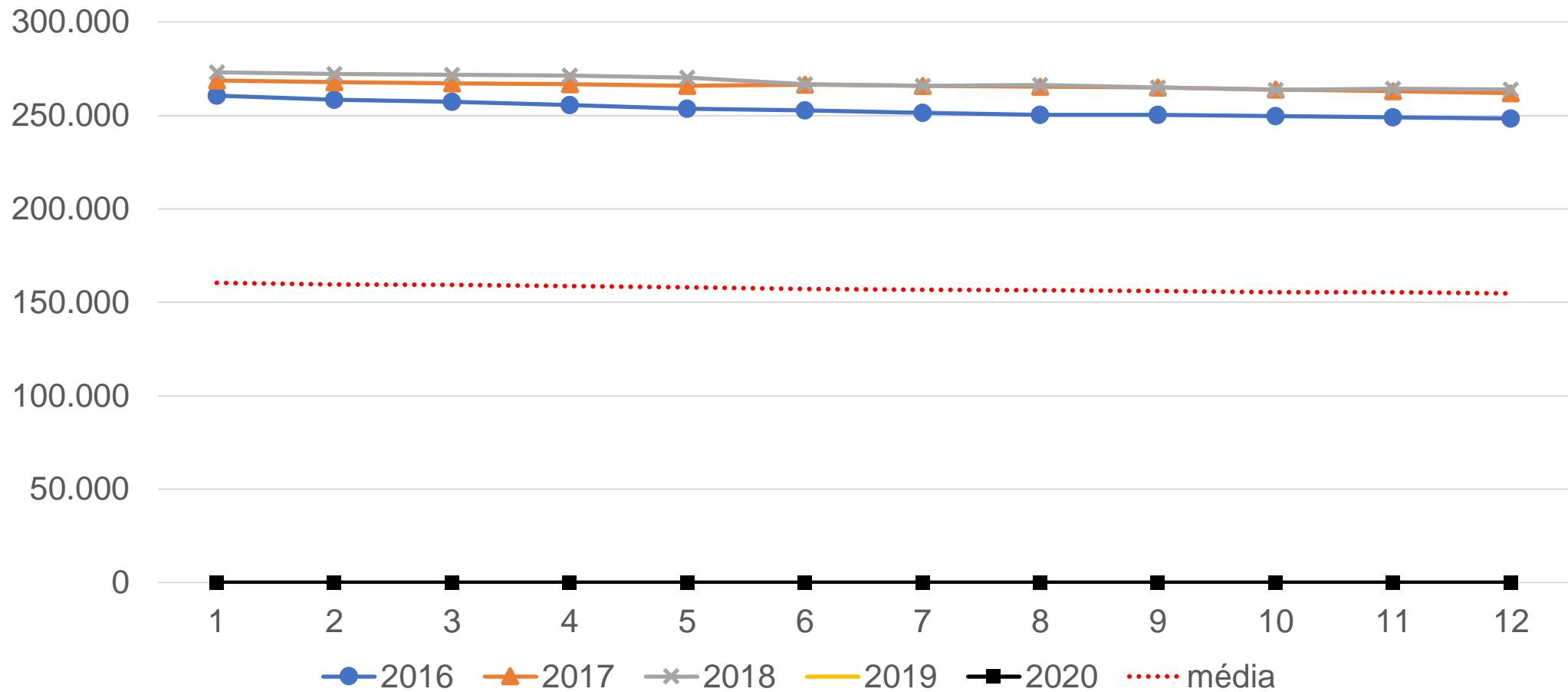
Fonte: RREO-6º Bimestre de 2016, 2017, 2018, 2019 e 2020-Anexos 3-Siconfi/STN/ME. Preços de Fevereiro de 2021-IPCA-IBGE. Elaboração CEPES/IERI/UFU.

Cota-parte do ITR (Mensal)



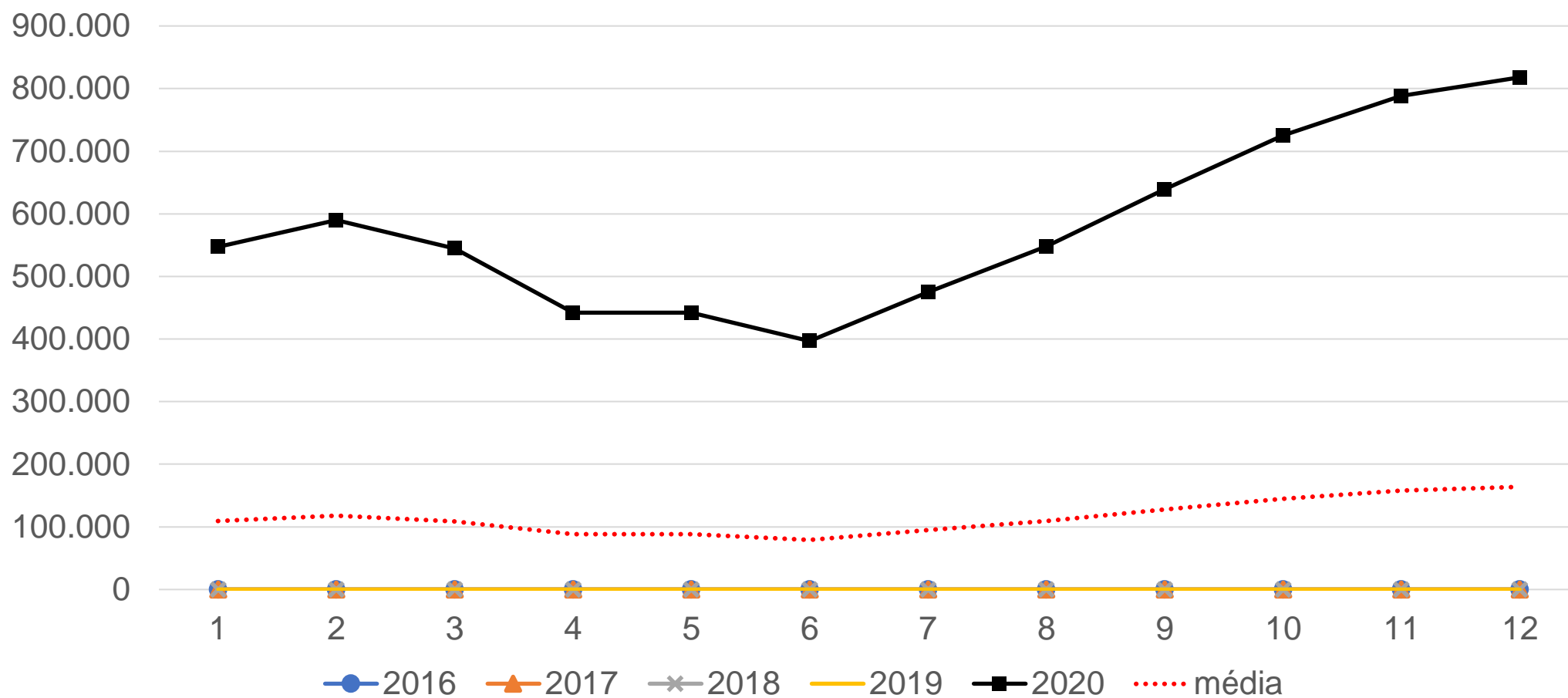
Fonte: RREO-6º Bimestre de 2016, 2017, 2018, 2019 e 2020-Anexos 3-Siconfi/STN/ME. Preços de Fevereiro de 2021-IPCA-IBGE. Elaboração CEPES/IERI/UFU.

Transferências da LC nº 87/1996 - Lei Kandir (Mensal)



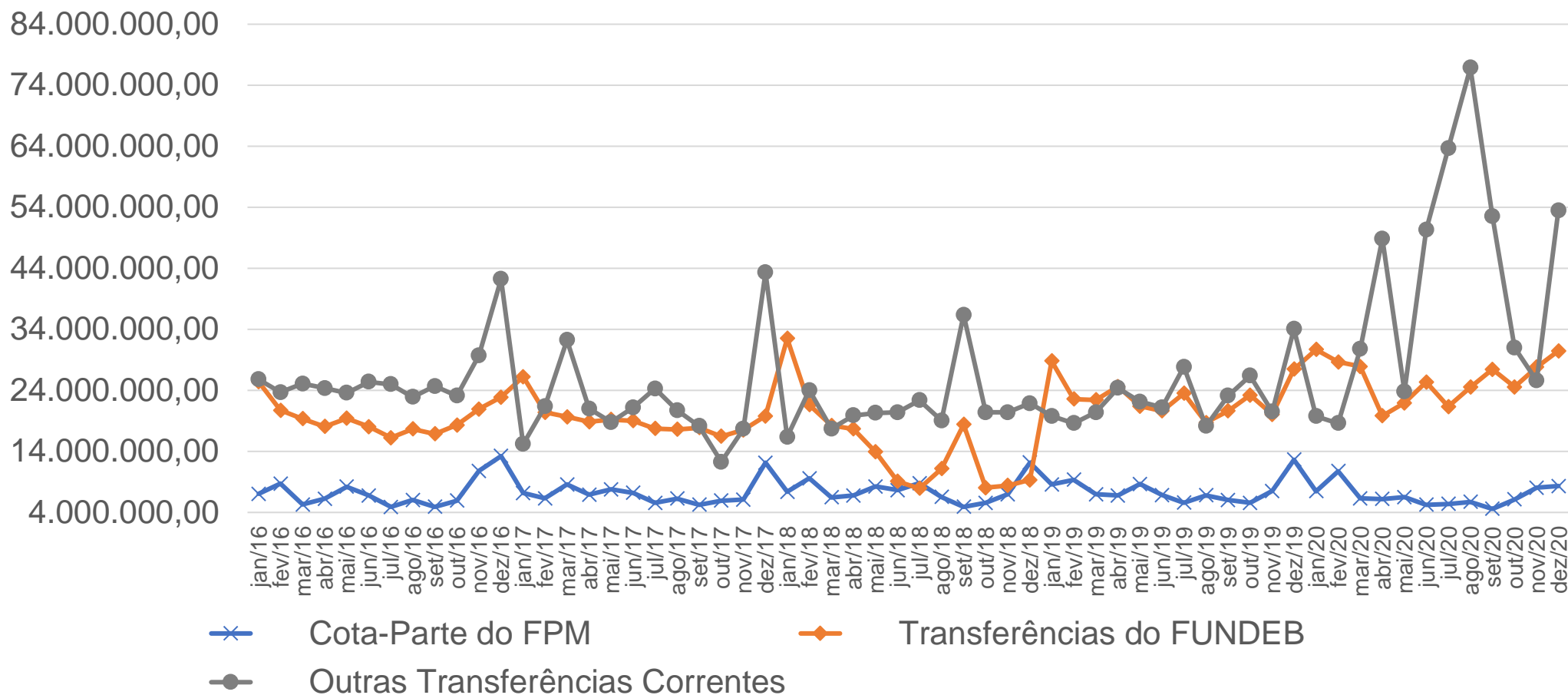
Fonte: RREO-6º Bimestre de 2016, 2017, 2018, 2019 e 2020-Anexos 3-Siconfi/STN/ME. Preços de Fevereiro de 2021-IPCA-IBGE. Elaboração CEPES/IERI/UFU.

Transferências da LC nº 61/1989 - IPI exportação (Mensal)



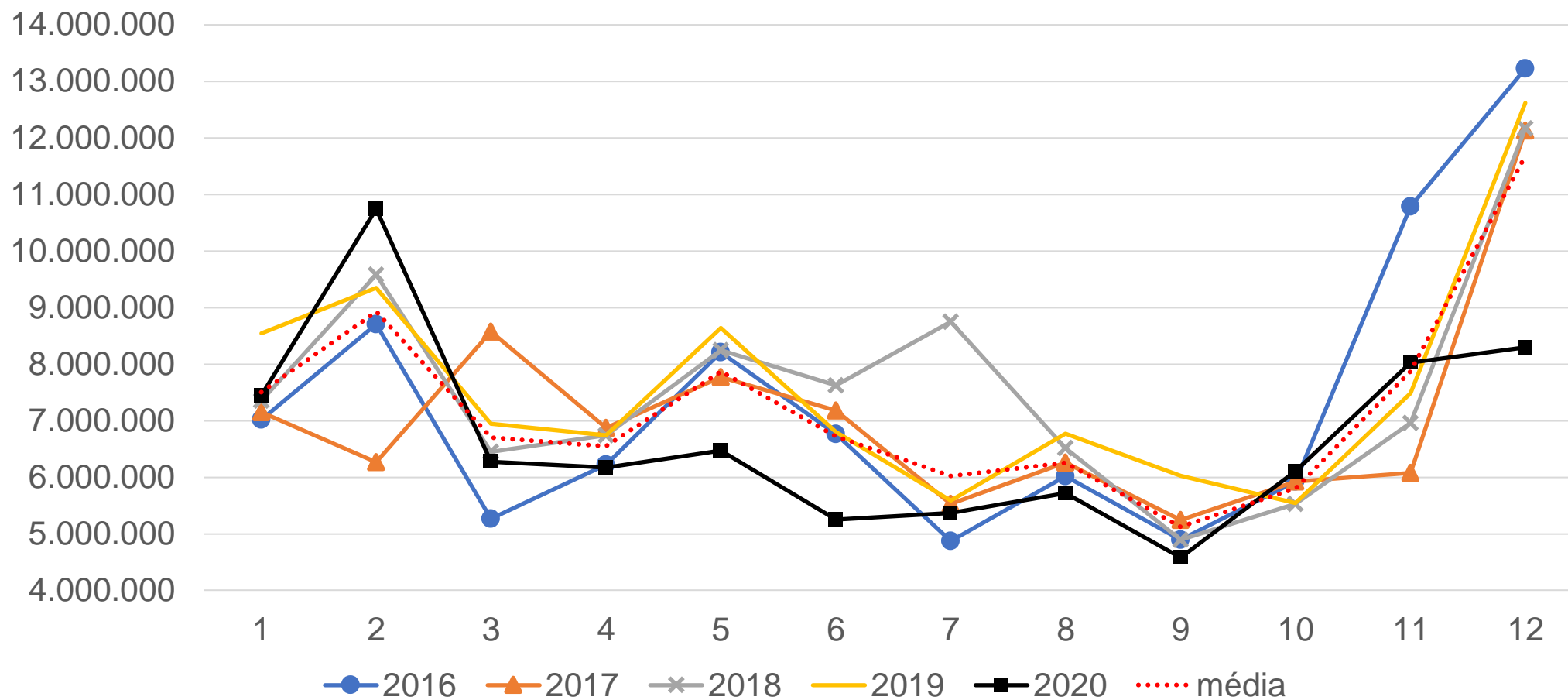
Fonte: RREO-6º Bimestre de 2016, 2017, 2018, 2019 e 2020-Anexos 3-Siconfi/STN/ME. Preços de Fevereiro de 2021-IPCA-IBGE. Elaboração CEPES/IERI/UFU.

Transferências de caráter distributivos e redistributivos (mensal)



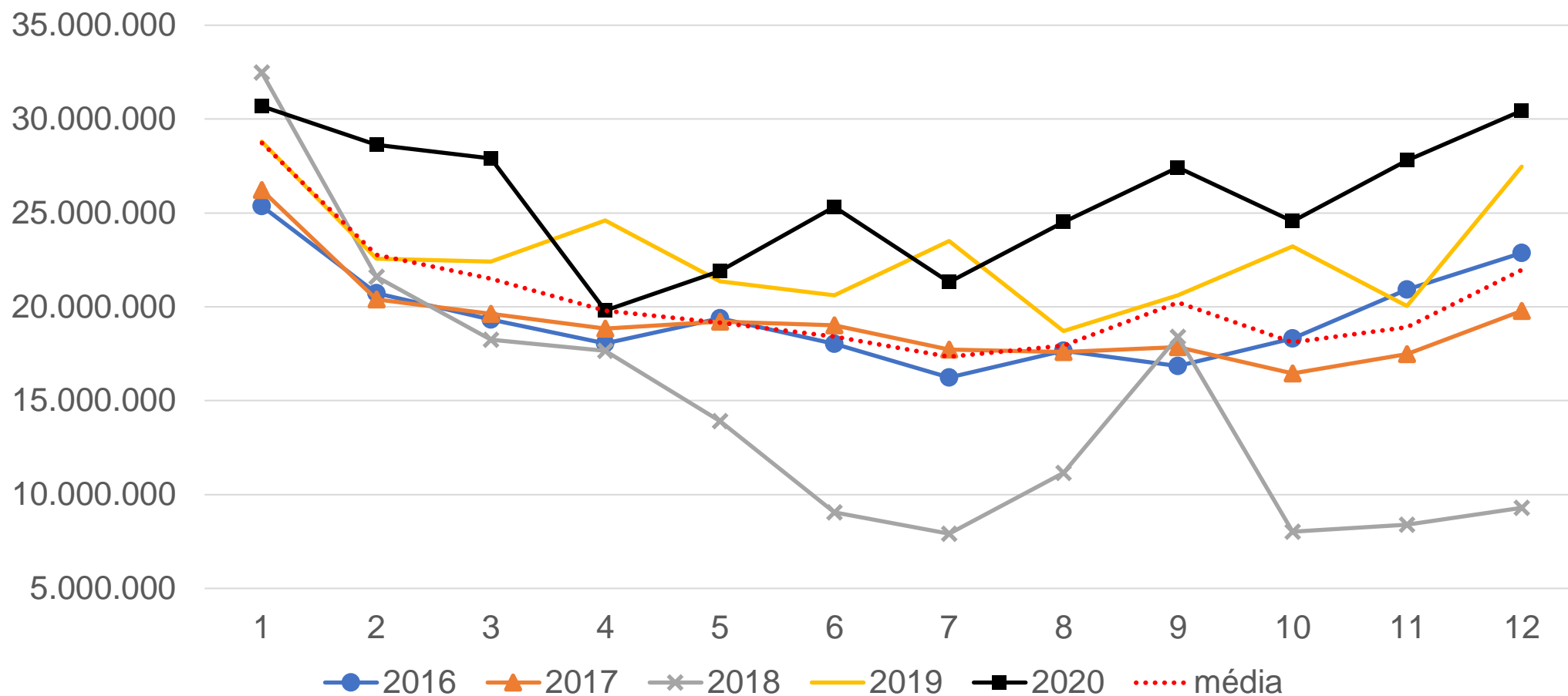
Fonte: RREO-6º Bimestre de 2016, 2017, 2018, 2019 e 2020-Anexos 3-Siconfi/STN/ME. Preços de Fevereiro de 2021-IPCA-IBGE. Elaboração CEPES/IERI/UFU.

Cota-parte do FPM (Mensal)



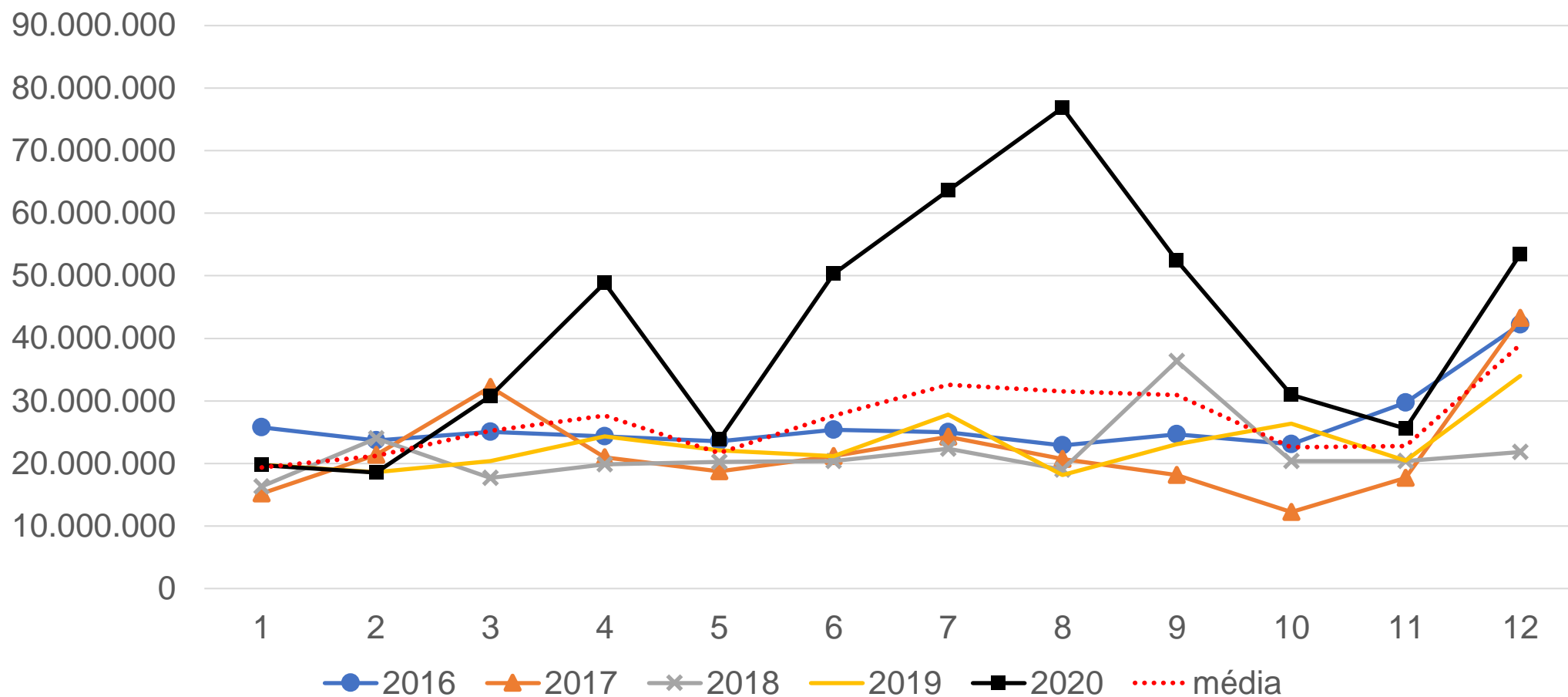
Fonte: RREO-6º Bimestre de 2016, 2017, 2018, 2019 e 2020-Anexos 3-Siconfi/STN/ME. Preços de Fevereiro de 2021-IPCA-IBGE. Elaboração CEPES/IERI/UFU.

Transferência do FUNDEB (Mensal)



Fonte: RREO-6º Bimestre de 2016, 2017, 2018, 2019 e 2020-Anexos 3-Siconfi/STN/ME. Preços de Fevereiro de 2021-IPCA-IBGE. Elaboração CEPES/IERI/UFU.

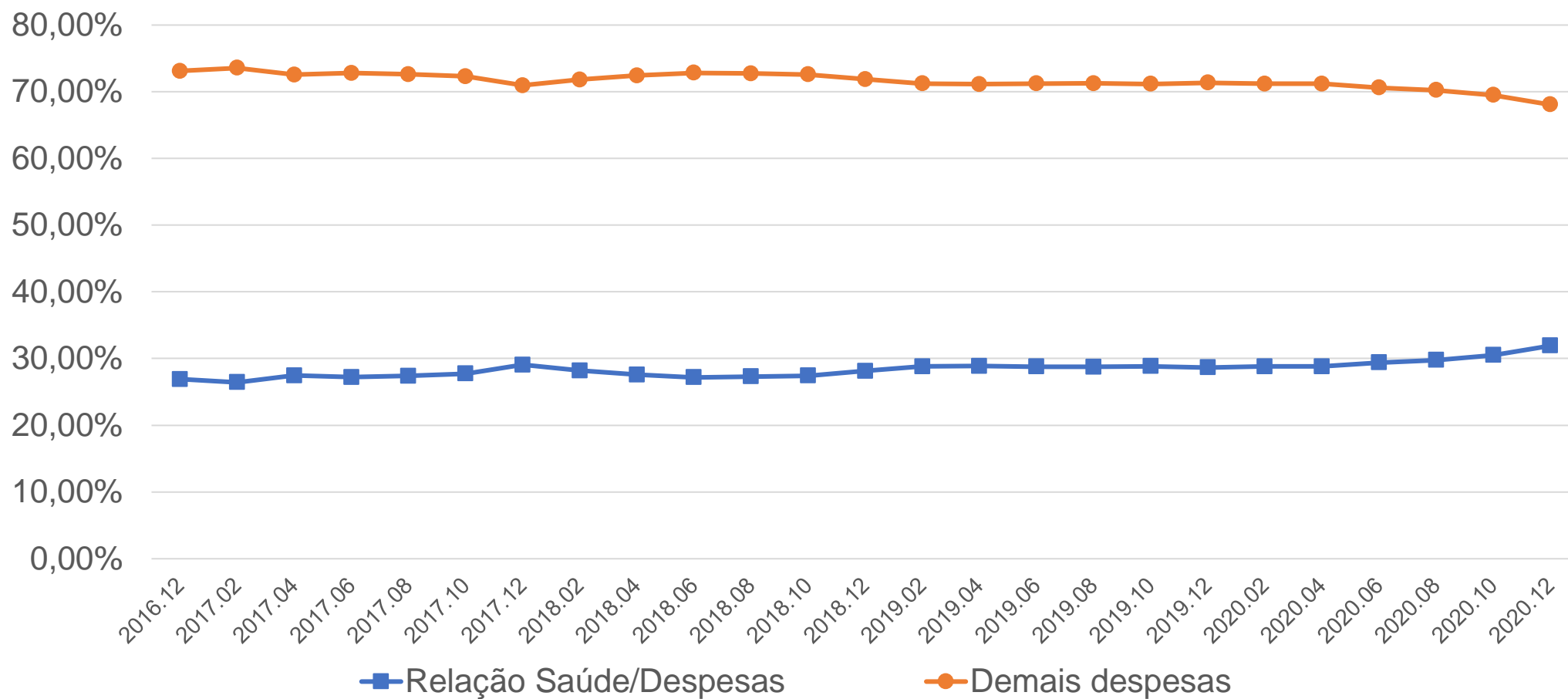
Outras Transferências Correntes (Mensal)



Fonte: RREO-6º Bimestre de 2016, 2017, 2018, 2019 e 2020-Anexos 3-Siconfi/STN/ME. Preços de Fevereiro de 2021-IPCA-IBGE. Elaboração CEPES/IERI/UFU.

Despesa com Saúde em termos proporcionais

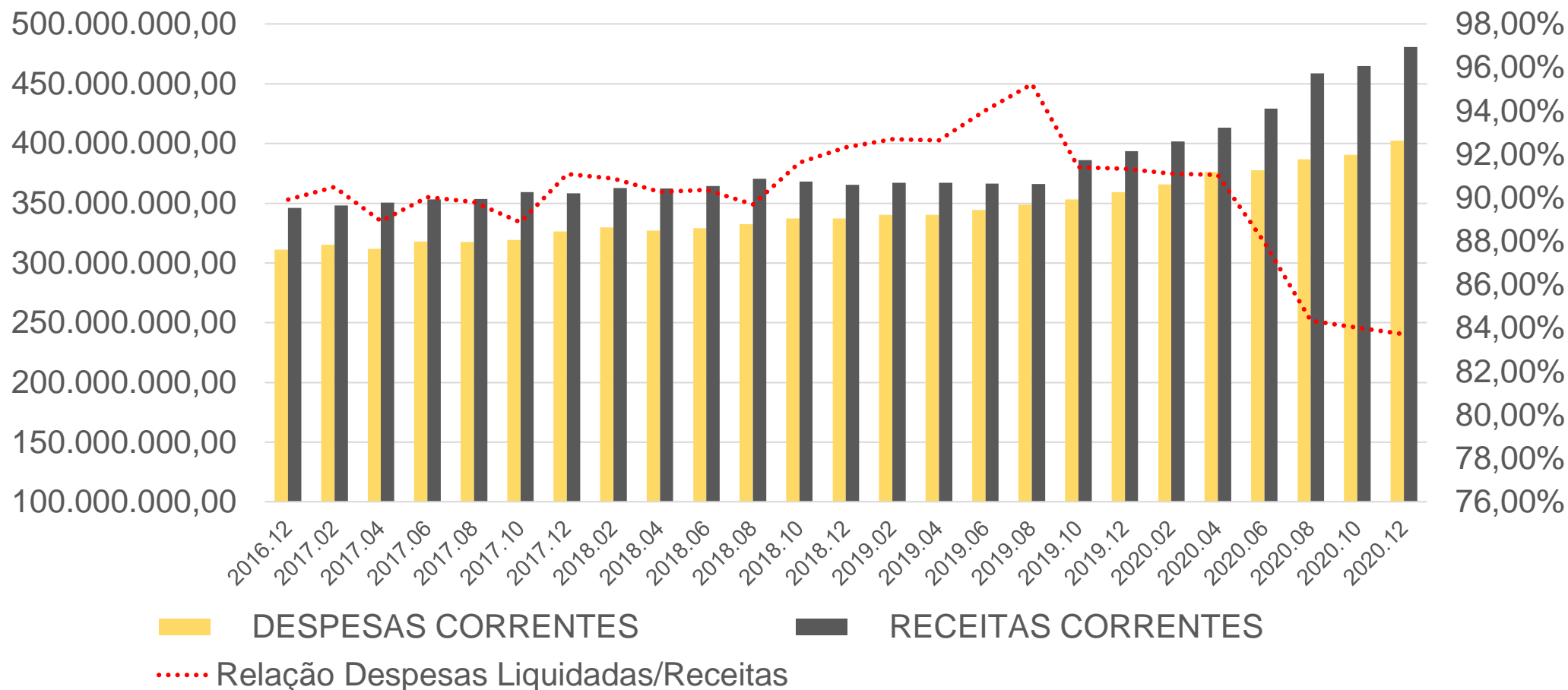
Média móvel 6 bimestres – Despesas Liquidadas



Fonte: RREO-1º ao 6º Bimestre de 2016, 2017, 2018, 2019 e 2020-Anexos 2-Siconfi/STN/ME. Preços de Fevereiro de 2021-IPCA-IBGE. Elaboração CEPES/IERI/UFU.

Relação Despesas Liquidadas e Receitas Realizadas

Média móvel 6 bimestres – Despesas Liquidadas e Receitas Realizadas



Fonte: RREO-1º ao 6º Bimestre de 2016, 2017, 2018, 2019 e 2020-Anexos 1-Siconfi/STN/ME. Preços de Fevereiro de 2021-IPCA-IBGE. Elaboração CEPES/IERI/UFU.

Referências:

- IPCA-IBGE
<http://www.ipeadata.gov.br/Default.aspx>
- Siconfi-STN/ME
<https://siconfi.tesouro.gov.br/siconfi/index.jsf>

Elaboração:

Rick Humberto Naves Galdino (autor);

Carlos José Diniz (autor);

Tarcísio Fernandes de Paula (autor);

Economistas do Centro de Estudos, Pesquisas e Projetos Econômico-sociais - CEPES

Instituto de Economia e Relações Internacionais - IERI

Universidade Federal de Uberlândia - UFU

(34) 3239-4322

ricknaves@ufu.br

cjdiniz@ufu.br

tarcisio@ufu.br