



Instituto de Economia e Relações Internacionais  
Universidade Federal de Uberlândia



---

## **BOLETIM CESTA BÁSICA DE ALIMENTOS DE UBERLÂNDIA**

---

Ano 35 – Nº 11 – Novembro de 2018

UNIVERSIDADE FEDERAL DE UBERLÂNDIA – UFU  
INSTITUTO DE ECONOMIA E RELAÇÕES INTERNACIONAIS – IERI  
CENTRO DE ESTUDOS, PESQUISAS E PROJETOS ECONÔMICO-SOCIAIS –  
CEPES

Reitor

**Valder Steffen Júnior**

Diretor *Pro Tempore* do IERI

**Wolfgang Lenk**

Coordenador do CEPES

**Rick Humberto Naves Galdino**

Equipe Técnica do Observatório de Preços

Pesquisadores (Economistas)

**Graciele de Fátima Sousa** (Coordenação do Observatório de Preços)

**Álvaro Fonseca e Silva Júnior**

**Carlos Henrique Cássia Fontes**

**Pedro Henrique Martins Prado**

Assistentes de Pesquisa (Servidores responsáveis pela coleta de preços)

**Ana Marina Oliveira R. Santos**

**Fernando Pereira de Souza**

**Gilson Vital de Oliveira Souza**

**Ivanize Fonseca**

**João Batista da Silva**

**João Batista Marques**

**José Maria Barbosa**

**Marco Túlio Rosa**

**Wilson Batista da Silva**

**Wilson Eurípedes da Costa**

Colaboração ao Observatório de Preços

Tecnologia da Informação

**Marden Ambrosio Fagundes**

Bolsista de Graduação

**Gabriel Moraes Gomes**

**Av. João Naves de Ávila, 2121 - Bloco J – Sala 1J132**

**Bairro Santa Mônica**

**Uberlândia – Minas Gerais**

**Fone/Fax: (34) 3239-4321**

**[www.ie.ufu.br](http://www.ie.ufu.br)**

**[cepes@ufu.br](mailto:cepes@ufu.br)**

## BOLETIM DA CESTA BÁSICA DE ALIMENTOS DE UBERLÂNDIA

### NOVEMBRO DE 2018

#### DESCRIÇÃO

O Centro de Estudos, Pesquisas e Projetos Econômico-Sociais (CEPES) estima, desde 1983, os valores da cesta básica de alimentos, do salário mínimo necessário e das horas trabalhadas necessárias<sup>1</sup> para adquirir tal cesta na cidade de Uberlândia. Esses produtos viabilizam um acompanhamento mensal da evolução de preços de treze produtos de alimentação e o gasto mensal que um trabalhador teria para comprá-los.

Destaca-se que o CEPES adota a metodologia empregada pelo Departamento Intersindical de Estatística e Estudos Socioeconômicos (DIEESE)<sup>2</sup> no cálculo desses indicadores.

Os produtos básicos que compõem a Cesta Básica de Alimentos foram definidos pelo Decreto Lei nº 399, de 30 de abril de 1938, que regulamentou o salário mínimo no Brasil. Esse Decreto determina que a cesta básica deve ser composta por 13 itens alimentícios em níveis suficientes para garantir, por um mês, o sustento e bem-estar de um trabalhador em idade adulta. Contudo, as respectivas quantidades mensais são diferentes por região geográfica do Brasil, tendo em vista as peculiaridades de cada localidade.

As informações necessárias para o cálculo da cesta básica de Uberlândia advêm da pesquisa mensal de preços, realizada para a produção do índice de preços ao consumidor de Uberlândia, elaborada e coordenada pelo CEPES<sup>3</sup>.

Esse boletim apresenta os resultados da cesta básica de alimentos, do salário mínimo necessário e das horas trabalhadas necessárias para aquisição da cesta para a cidade de Uberlândia no mês de novembro de 2018.

<sup>1</sup> O valor das horas trabalhadas necessárias para aquisição da cesta básica para Uberlândia começou a ser calculado pelo CEPES em 1990.

<sup>2</sup> Para informações metodológicas, ver Metodologia da Pesquisa Nacional da Cesta Básica de Alimentos do DIEESE, disponível em: <<https://www.dieese.org.br/metodologia/metodologiaCestaBasica2016.pdf>>.

<sup>3</sup> Ver os guias metodológicos: IPC-CEPES e Cesta Básica de Alimentos.

## 1 A Cesta Básica de Alimentos de Uberlândia em Novembro de 2018

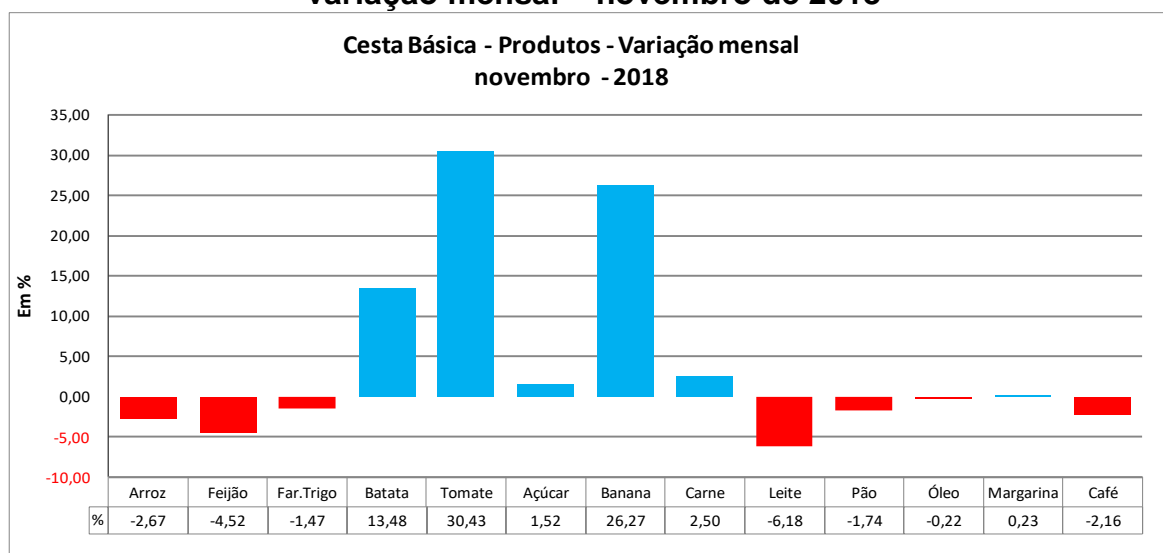
O gasto mensal da Cesta Básica de Alimentos de Uberlândia em novembro de 2018 foi de R\$370,70, sendo superior ao valor registrado no mês anterior (outubro de 2018) que foi de R\$351,82. A cesta básica marcou uma variação média 5,38% no mês atual.

**Tabela 1. Cesta Básica de Alimentos de Uberlândia: gasto mensal dos 13 produtos**

Produtos	Quantidade	Unidade	Gasto Mensal - Em R\$			Variações (%)		
			Mês Anterior	Mês Atual	Ano Anterior	Mensal	Anual	Mês no ano anterior
			out/18	nov/18	nov/17			
Arroz	3	kg	R\$ 9,75	R\$ 9,49	R\$ 9,85	-2,67	8,91	-3,70
Feijão	4,5	kg	R\$ 15,48	R\$ 14,78	R\$ 35,89	-4,52	-13,56	-58,82
Far.Trigo	1,5	kg	R\$ 4,77	R\$ 4,70	R\$ 4,55	-1,47	16,84	3,13
Batata	6	kg	R\$ 12,63	R\$ 14,33	R\$14,33	13,48	-8,54	-0,01
Tomate	9	kg	R\$ 46,01	R\$ 60,01	R\$ 35,94	30,43	63,08	66,97
Açúcar	3	kg	R\$ 5,04	R\$ 5,12	R\$ 7,24	1,52	5,48	-29,28
Banana	7,5	kg	R\$ 14,74	R\$ 18,61	R\$ 24,22	26,27	-14,46	-23,15
Carne	6	kg	R\$ 127,40	R\$ 130,58	R\$ 130,95	2,5	2,32	-0,28
Leite	7,5	Lt	R\$ 23,06	R\$ 21,64	R\$ 20,98	-6,18	18,80	3,12
Pão	6	kg	R\$ 70,26	R\$ 69,04	R\$ 67,98	-1,74	2,99	1,56
Óleo	1	900 ml	R\$ 3,41	R\$ 3,40	R\$ 3,27	-0,22	2,44	3,90
Margarina	0,75	kg	R\$ 7,84	R\$ 7,86	R\$ 6,87	0,23	17,27	14,40
Café	0,6	kg	R\$ 11,44	R\$ 11,19	R\$ 10,28	-2,16	-2,44	8,90
<b>GERAL</b>			<b>R\$ 351,82</b>	<b>R\$ 370,74</b>	<b>R\$ 375,55</b>	<b>5,38</b>	<b>8,01</b>	<b>-1,28</b>

Fonte: CEPES, Índice de Preços ao Consumidor, 2017-2018. Elaboração CEPES/IERI/UFU.

**Gráfico 1. Cesta Básica de Alimentos de Uberlândia – produtos: variação mensal – novembro de 2018**



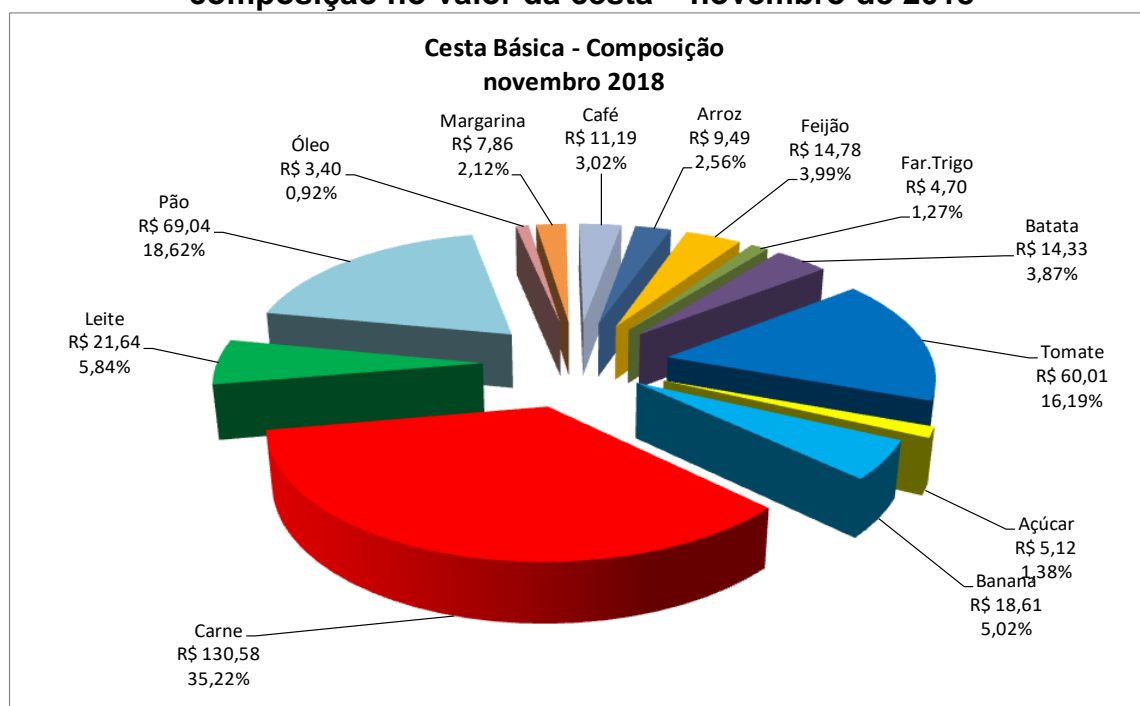
Fonte: CEPES, Índice de Preços ao Consumidor, 2018. Elaboração CEPES/IERI/UFU.

Analisando o gasto mensal por produto que compõe a cesta básica de Uberlândia (Tabela 1 e Gráfico 1), os produtos apresentaram variações positivas no

mês de novembro foram: Tomate (30,43%), Banana (26,27%), Batata (13,48%), Carne (2,50%), Açúcar (1,52%) e Margarina (0,23%). Enquanto que as menores variações foram apresentadas por: Leite (-6,18), Feijão (-4,52), Arroz (-2,67%) e Café (-2,16).

A composição da Cesta Básica de Alimentos no mês de novembro pode ser observada no Gráfico 2.

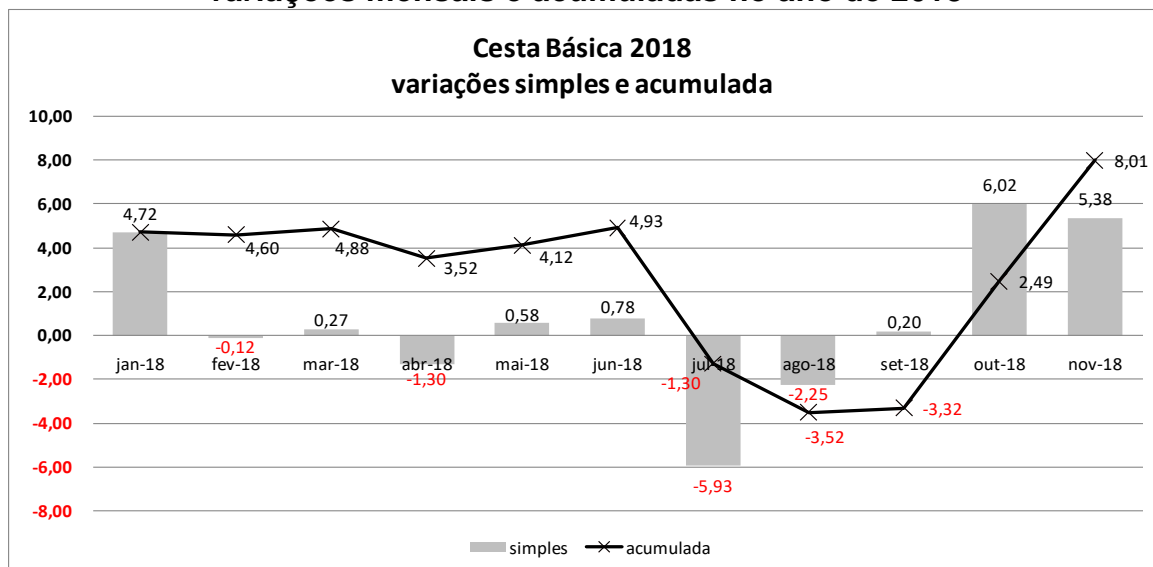
**Gráfico 2. Cesta Básica de Alimentos de Uberlândia – produtos: composição no valor da cesta – novembro de 2018**



Fonte: CEPES, Índice de Preços ao Consumidor, 2018. Elaboração CEPES/IERI/UFU.

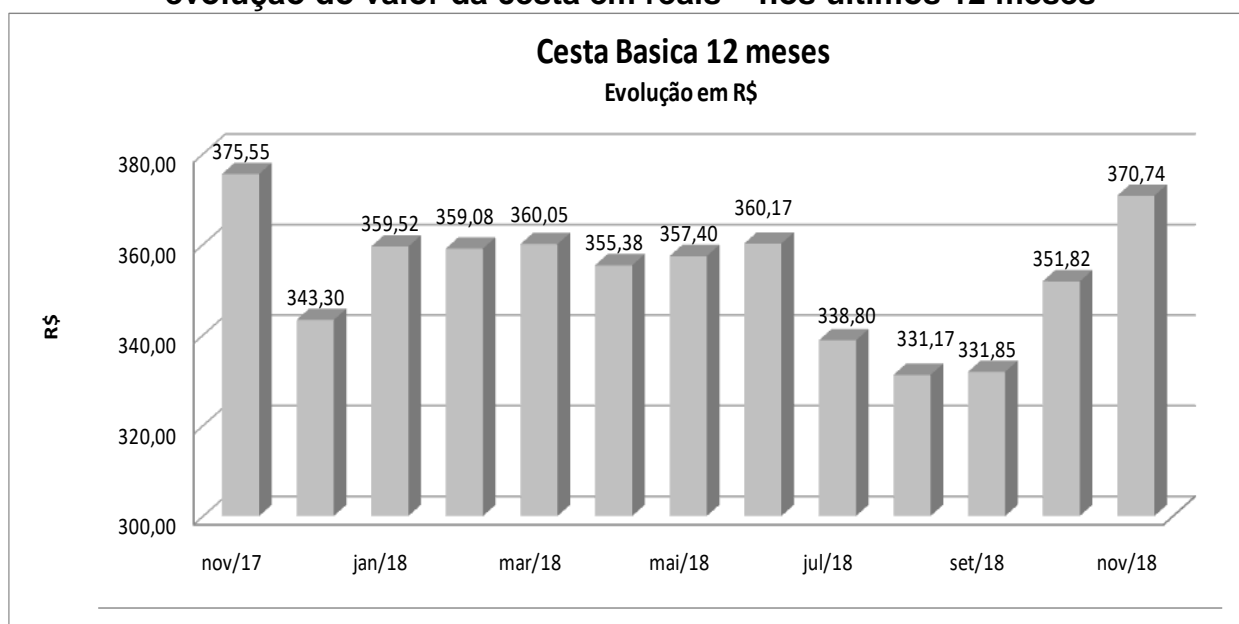
O Gráfico 3 mostra a evolução das variações mensais e acumuladas, para o ano de 2018, do gasto total da Cesta Básica de Alimentos de Uberlândia. Considerando os onze meses, em sete ocasiões o valor da Cesta apresentou uma variação positiva, e, o maior valor foi registrado em outubro (6,02%), sendo seguido de perto pela variação do mês atual (5,38%).

**Gráfico 3. Cesta Básica de Alimentos de Uberlândia:  
variações mensais e acumuladas no ano de 2018**



Fonte: CEPES, Índice de Preços ao Consumidor, 2018. Elaboração CEPES/IERI/UFU.

**Gráfico 4. Cesta Básica de Alimentos de Uberlândia:  
evolução do valor da cesta em reais – nos últimos 12 meses**



Fonte: CEPES, Índice de Preços ao Consumidor, 2018. Elaboração CEPES/IERI/UFU.

Acerca do tempo médio de trabalho necessário para adquirir os produtos da cesta básica de Uberlândia (Tabela 2), observa-se que o seu aumento/redução é proporcional às variações do gasto mensal da cesta. Em novembro de 2018 foi

necessário trabalhar 85 horas e 30 minutos<sup>4</sup> para adquirir a cesta básica de alimentos.

**Tabela 2. Número de horas trabalhadas necessárias para aquisição da Cesta Básica de Alimentos de Uberlândia - 2017/2018**

Mês/Ano	Tempo de Trabalho		Variação (%)
	Horas	Minutos	
nov/17	81	43	1,55
dez/17	80	37	-1,35
jan/18	82	55	2,86
fev/18	82	48	-0,12
mar/18	83	02	0,27
abr/18	81	57	-1,30
mai/18	82	25	0,58
jun/18	83	04	0,78
jul/18	78	08	-5,93
ago/18	76	22	-2,25
set/18	77	32	0,20
out/18	81	08	6,02
nov/18	85	30	5,38

Fonte: CEPES, Índice de Preços ao Consumidor, 2017-2018. Elaboração CEPES/IERI/UFU.

## 2 Salário Mínimo Necessário

O salário mínimo, de acordo com o preceito constitucional, é o salário mínimo “fixado em lei, nacionalmente unificado, capaz de atender às necessidades vitais básicas do trabalhador e às de sua família, como moradia, alimentação, educação, saúde, lazer, vestuário, higiene, transporte e previdência social, reajustado periodicamente, de modo a preservar o poder aquisitivo, vedado sua vinculação para qualquer fim” (Constituição da República Federativa do Brasil, capítulo II, Dos Direitos Sociais, artigo 7º, inciso IV)<sup>5</sup>. Assim, o salário mínimo necessário (S.M.N.) é calculado tomando-se como referência o valor da cesta básica ajustado para uma família constituída por 2 adultos e 2 crianças (ou três adultos), considerando os gastos com outros itens de despesa (Educação, Saúde, Transporte, Vestuário, etc.), de acordo com procedimento adotado pelo DIEESE.

<sup>4</sup> Os valores foram recalculados em 14 de março de 2019 para uma adequação metodológica.

<sup>5</sup> Disponível em: <[http://www.planalto.gov.br/ccivil\\_03/constituicao/constituicao.htm](http://www.planalto.gov.br/ccivil_03/constituicao/constituicao.htm)>.

**Tabela 3. Salário mínimo necessário, salário mínimo oficial: variações mensais e acumuladas e relação S.M.O./S.M.N - Uberlândia - 2017/2018**

Mês/Ano	Salário Mínimo Necessário (S.M.N)			Salário Mínimo Oficial (S.M.O.)		Relação S.M.O. / S.M.N.
	Valor (R\$)	Variações (%)		Valor (R\$)	Variação (%)	
		Mensal	Acumulada em 12 meses			
nov/17	2.923,61	1,55	-13,93	937,00	0,00	32,05
dez/17	2.884,23	-1,35	-15,09	937,00	0,00	32,49
jan/18	3.010,35	4,37	-11,38	954,00	1,81	31,69
fev/18	3.016,63	-0,12	-11,19	954,00	0,00	31,62
mar/18	3.024,81	0,27	-10,95	954,00	0,00	31,54
abr/18	2.985,13	-1,31	-12,12	954,00	0,00	31,96
mai/18	3.002,52	0,58	-11,60	954,00	0,00	31,77
jun/18	3.025,81	0,78	-10,92	954,00	0,00	31,53
jul/18	2.846,25	-5,93	-16,21	954,00	0,00	33,52
ago/18	2.782,17	-2,25	-18,09	954,00	0,00	34,29
set/18	2.787,87	0,20	-17,92	954,00	0,00	34,22
out/18	2.955,61	6,02	-12,99	954,00	0,00	32,28
nov/18	3.114,60	5,38	-8,30	954,00	0,00	30,63

Fonte: CEPES, Índice de Preços ao Consumidor, 2017-2018. Elaboração CEPES/IERI/UFU.

No mês de novembro de 2018, o salário mínimo necessário para a manutenção de uma família de quatro pessoas ficou em R\$ 3.114,60. Este resultado mostra que o salário mínimo oficial equivale a apenas 30,63% do salário mínimo necessário de novembro.



## REFERÊNCIAS

BRASIL. *Constituição da República Federativa do Brasil de 1988*. Disponível em: <[http://www.planalto.gov.br/ccivil\\_03/constituicao/constituicao.htm](http://www.planalto.gov.br/ccivil_03/constituicao/constituicao.htm)>. Acesso em: fev. 2017.

\_\_\_\_\_. Decreto Lei nº 339, de 30 de abril de 1938. Disponível em: <<https://goo.gl/AhXSpN>>. Acesso em: mar. 2017.

CEPES - Centro de Pesquisas e Projeto Econômico-Sociais. Índice de Preços ao Consumidor. Base de dados de 2017 e 2018. 2018.

\_\_\_\_\_. *Guia Metodológico do Índice de Preços ao Consumidor de Uberlândia – IPC-CEPES*. 2017.

\_\_\_\_\_. *Guia Metodológico da Cesta Básica de Alimentos – IPC-CEPES*. 2017.

DIEESE - Departamento Intersindical de Estatísticas e Estudos Socioeconômicos. *Metodologia da Pesquisa Nacional da Cesta Básica de Alimentos*. 2016. Disponível em: <<https://www.dieese.org.br/metodologia/metodologiaCestaBasica2016.pdf>>. Acesso em: fev. 2017.



Universidade Federal  
de Uberlândia



Instituto de Economia e Relações Internacionais  
Universidade Federal de Uberlândia



Centro de Estudos, Pesquisas e  
Projetos Econômico-Sociais

Valder Steffen Júnior  
Reitor

Wolfgang Lenk  
Diretor *Pro Tempore*

Rick Humberto Naves Galdino  
Coordenador

## BOLETIM DA CESTA BÁSICA DE ALIMENTOS DE UBERLÂNDIA

Edição Nº 11 – novembro de 2018  
Publicado em dezembro de 2018



O boletim da Cesta Básica de Alimentos de Uberlândia é uma publicação mensal do CEPES por meio do Observatório de Preços.

### Observatório de Preços

#### Pesquisadores-Economistas:

Álvaro Fonseca Jr.  
Carlos Fontes  
Graciele Sousa  
Pedro Martins

#### Assistentes de Pesquisa:

Ana Marina Oliveira	Fernando Pereira
Gilson Vital	Ivanize Fonseca
João Marques	João Silva
José Maria Barbosa	Marco Túlio Rosa
Wilson Batista	Wilson Costa

#### Colaboração ao Observatório:

Marden Fagundes (Tecnologia da Informação)

Gabriel Gomes (Bolsista)

Av. João Naves de Ávila, 2121  
Bloco J – Sala 1J132  
Bairro Santa Mônica  
Uberlândia – Minas Gerais

Fone/Fax: (34) 3239-4321

[www.ie.ufu.br](http://www.ie.ufu.br)

[cepes@ufu.br](mailto:cepes@ufu.br)