



Instituto de Economia e Relações Internacionais
Universidade Federal de Uberlândia



BOLETIM CESTA BÁSICA DE ALIMENTOS DE UBERLÂNDIA

Ano 39 – Nº 02 – Fevereiro de 2022

BOLETIM DA CESTA BÁSICA DE ALIMENTOS DE UBERLÂNDIA FEVEREIRO DE 2022

DESCRIÇÃO

O Centro de Estudos, Pesquisas e Projetos Econômico-sociais (CEPES) estima, desde 1983, os valores da cesta básica de alimentos e das horas trabalhadas necessárias¹ para adquirir tal cesta na cidade de Uberlândia. Os resultados viabilizam um acompanhamento mensal da evolução de preços de treze produtos de alimentação e o gasto mensal que um trabalhador teria para comprá-los.

Destaca-se que o CEPES adota a metodologia empregada pelo Departamento Intersindical de Estatística e Estudos Socioeconômicos (DIEESE)² no cálculo desses indicadores.

Os produtos básicos que compõem a Cesta Básica de Alimentos foram definidos pelo Decreto Lei nº 399, de 30 de abril de 1938, que regulamentou o salário mínimo no Brasil. Esse Decreto determina que a cesta básica deve ser composta por 13 itens alimentícios em níveis suficientes para garantir, por um mês, o sustento e bem-estar de um trabalhador em idade adulta. Contudo, as respectivas quantidades mensais são diferentes por região geográfica do Brasil, tendo em vista as peculiaridades de cada localidade.

As informações necessárias para o cálculo da cesta básica de Uberlândia advêm da pesquisa mensal de preços que é realizada para a produção do índice de preços ao consumidor de Uberlândia, elaborada e coordenada pelo CEPES³, órgão vinculado ao Instituto de Economia e Relações Internacionais (IERI) da Universidade Federal de Uberlândia (UFU).

Esse boletim apresenta os resultados da cesta básica de alimentos, do salário mínimo necessário e das horas trabalhadas necessárias para aquisição da cesta para a cidade de Uberlândia no mês de fevereiro de 2022. Ressalta-se que a série histórica dos resultados mensais está disponível no site do CEPES: <<http://www.ieri.ufu.br/cepes/cesta-basica/metadados>>.

¹ O valor das horas trabalhadas necessárias para aquisição da cesta básica para Uberlândia começou a ser calculado pelo CEPES em 1990.

² Para informações metodológicas, ver Metodologia da Pesquisa Nacional da Cesta Básica de Alimentos do DIEESE, disponível em: <<https://www.dieese.org.br/metodologia/metodologiaCestaBasica2016.pdf>>.

³ Ver os guias metodológicos: IPC-CEPES e Cesta Básica de Alimentos.

1 Cesta Básica de Alimentos de Uberlândia em Fevereiro de 2022

O gasto mensal da Cesta Básica de Alimentos (CBA) de Uberlândia em fevereiro de 2022 foi de R\$ 628,85, apresentando um valor superior ao registrado em janeiro de 2022 (R\$ 617,05).

A cesta básica de alimentos marcou uma variação de 1,91% no mês de referência e a variação acumulada no ano foi 7,63%, enquanto nos últimos doze meses o valor da cesta básica acumula uma alta de 14,75% (Tabela 1 e Gráfico 3).

Tabela 1. Cesta Básica de Alimentos de Uberlândia: gasto mensal, variação mensal e variação acumulada

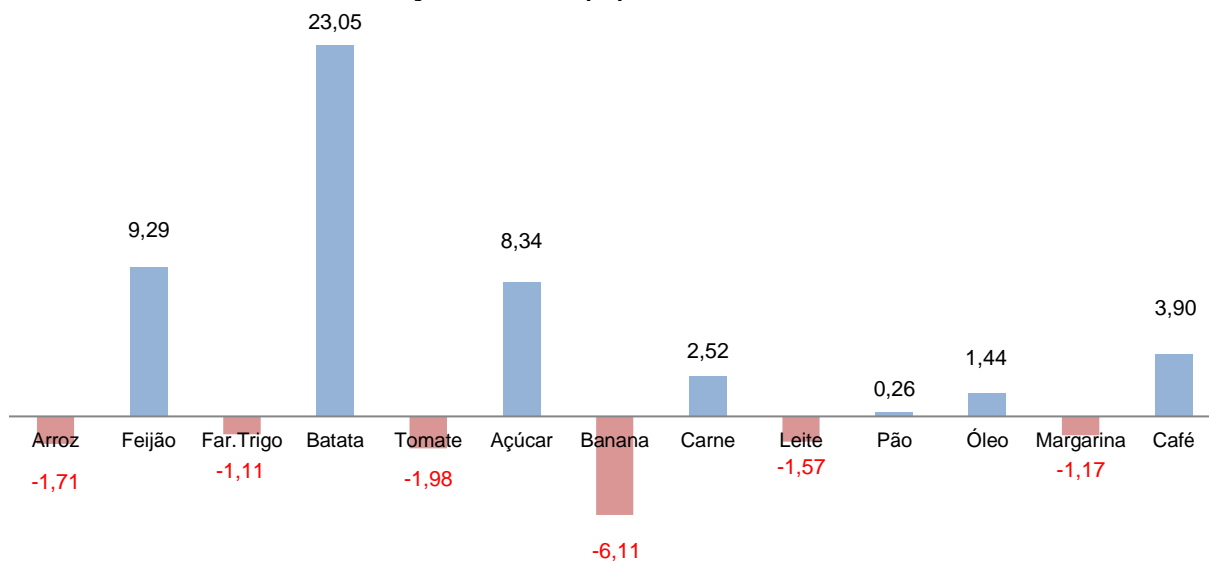
Produtos	Quantidade	Gasto (R\$)	Gasto (R\$)	Gasto (R\$)	Var. (%)	Var. (%)	Var. (%)
		fev/22	jan/22	fev/21	Mensal	Acum. Ano	Acum. 12 meses
Arroz	3 kg	13,37	13,60	15,75	-1,71	-2,97	-15,10
Feijão	4,5 kg	35,26	32,26	33,79	9,29	12,40	4,34
Far.Trigo	1,5 kg	6,12	6,19	5,67	-1,11	0,22	7,95
Batata	6 kg	38,94	31,65	32,25	23,05	59,84	20,76
Tomate	9 kg	81,24	82,88	53,67	-1,98	16,98	51,36
Açúcar	3 kg	7,86	7,25	6,57	8,34	14,57	19,65
Banana ¹	7,5 kg	54,86	58,43	47,03	-6,11	14,61	16,65
Carne ²	6 kg	241,24	235,31	219,53	2,52	1,12	9,89
Leite	7,5 kg	29,77	30,24	28,68	-1,57	-0,23	3,78
Pão	6 kg	80,01	79,80	76,95	0,26	3,17	3,97
Óleo	900 ml	8,22	8,10	7,39	1,44	3,32	11,19
Margarina	0,75 kg	11,17	11,30	9,37	-1,17	0,71	19,12
Café	0,6 kg	20,80	20,02	11,38	3,90	6,76	82,76
Geral		628,85	617,05	548,04	1,91	7,63	14,75

Fonte: CEPES, Pesquisa Mensal de Preços, 2021-2022. Elaboração CEPES/IERI/UFU.

Nota: ¹Banana-prata. ²O produto Carne é composto por três tipos de corte de carne bovina de primeira: coxão mole, patinho e lagarto.

Analisando o gasto em fevereiro de 2022 por produto que compõe a cesta básica de Uberlândia, sete alimentos registraram aumento nos preços. As maiores altas foram verificadas pela Batata (23,05%), pelo Feijão (9,29%) e pelo Açúcar (8,34%). Dos bens que tiveram redução nos preços nesse mês, destaque para a Banana (-6,11%). (Tabela 1 e Gráfico 1).

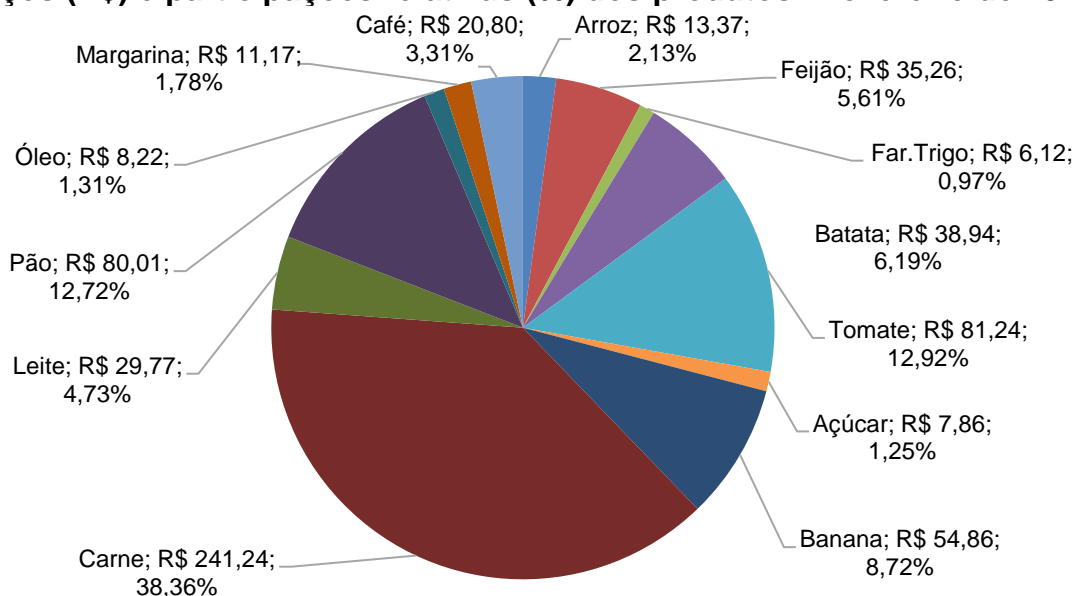
Gráfico 1. Cesta Básica de Alimentos de Uberlândia – produtos: variação mensal (%) – fevereiro de 2022



Fonte: CEPES, Pesquisa Mensal de Preços, 2022. Elaboração CEPES/IERI/UFU.

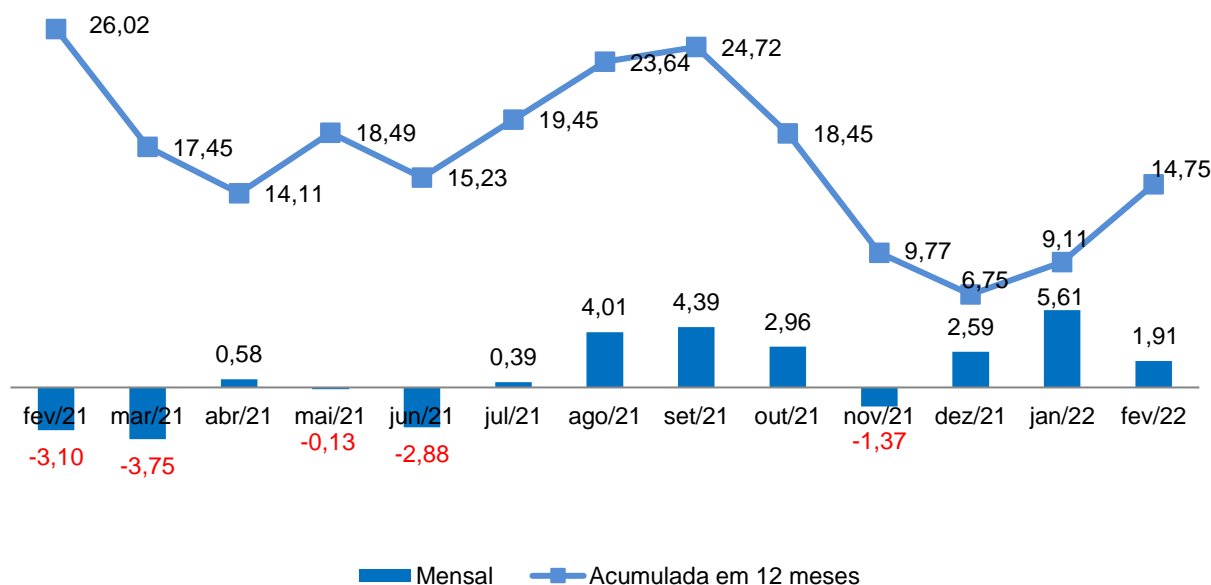
A composição da Cesta Básica de Alimentos de fevereiro de 2022 pode ser observada no Gráfico 2, sendo possível identificar as participações relativas do gasto de cada produto no total do gasto da Cesta Básica. Como registrado no mês anterior, a Carne (38,36%) segue tendo a maior participação relativa no gasto da Cesta Básica de Alimentos, seguida pelo Tomate (12,92%) e pelo Pão (12,72%).

Gráfico 2. Cesta Básica de Alimentos de Uberlândia: preços (R\$) e participações relativas (%) dos produtos – fevereiro de 2022



Fonte: CEPES, Pesquisa Mensal de Preços, 2022. Elaboração CEPES/IERI/UFU.

Gráfico 3. Cesta Básica de Alimentos de Uberlândia: variação mensal e acumulada em 12 meses (%)



Fonte: CEPES, Pesquisa Mensal de Preços, 2021-2022. Elaboração CEPES/IERI/UFU.

2 Tempo Médio de Trabalho

Acerca do tempo médio de trabalho necessário para adquirir os produtos da cesta básica de Uberlândia (Tabela 2), observa-se que o seu aumento/redução é proporcional às variações do gasto mensal da cesta. Em fevereiro de 2022, o número de horas de trabalho necessárias ao indivíduo que ganha salário-mínimo para adquirir os produtos da cesta básica de alimentos foi de 114 horas e 09 minutos.

Tabela 2. Número de horas trabalhadas necessárias para aquisição da CBA de Uberlândia – 2021-2022

Mês/Ano	Horas	Minutos	Varição (%)
fev/21	109	37	-3,10
mar/21	105	30	-3,75
abr/21	106	07	0,58
mai/21	105	58	-0,13
jun/21	102	55	-2,88
jul/21	103	19	0,39
ago/21	107	27	4,01
set/21	112	10	4,39
out/21	115	29	2,96
nov/21	113	54	-1,37
dez/21	116	51	2,59
jan/22	112	00	-4,15
fev/22	114	09	1,91

Fonte: CEPES, Pesquisa Mensal de Preços, 2021-2022.
Elaboração CEPES/IERI/UFU.

3 Salário Mínimo Necessário

O salário mínimo, de acordo com o preceito constitucional, é o salário mínimo “fixado em lei, nacionalmente unificado, capaz de atender às necessidades vitais básicas do trabalhador e às de sua família, como moradia, alimentação, educação, saúde, lazer, vestuário, higiene, transporte e previdência social, reajustado periodicamente, de modo a preservar o poder aquisitivo, vedado sua vinculação para qualquer fim” (Constituição da República Federativa do Brasil, capítulo II, Dos Direitos Sociais, artigo 7º, inciso IV)⁴. Assim, o salário mínimo necessário (SMN) é calculado tomando-se como referência o valor da cesta básica ajustado para uma família constituída por 2 adultos e 2 crianças (ou três adultos), considerando os gastos com outros itens de despesa (Educação, Saúde, Transporte, Vestuário, etc.), de acordo com procedimento adotado pelo DIEESE.

⁴ Disponível em: <http://www.planalto.gov.br/ccivil_03/constituicao/constituicao.htm>.

Tabela 3. Salário mínimo necessário (SMN), salário mínimo oficial (SMO): variações mensais e relação SMO/SMN - Uberlândia – 2021-2022

Mês/Ano	Valor (R\$) do SMN	Variação (%) Mensal do SMN	Valor (R\$) do SMO	Variação (%) Mensal do SMO	Relação SMO/SMN (%)
fev/21	4.604,12	-3,10	1.100	0,00	23,89
mar/21	4.431,37	-3,75	1.100	0,00	24,82
abr/21	4.457,19	0,58	1.100	0,00	24,68
mai/21	4.451,28	-0,13	1.100	0,00	24,71
jun/21	4.322,90	-2,88	1.100	0,00	25,45
jul/21	4.339,70	0,39	1.100	0,00	25,35
ago/21	4.513,56	4,01	1.100	0,00	24,37
set/21	4.711,68	4,39	1.100	0,00	23,35
out/21	4.851,03	2,96	1.100	0,00	22,68
nov/21	4.784,48	-1,37	1.100	0,00	22,99
dez/21	4.908,58	2,59	1.100	0,00	22,41
jan/22	5.183,81	5,61	1.212	10,18	23,38
fev/22	5.283,00	1,91	1.212	0,00	22,94

Fonte: CEPES, Pesquisa Mensal de Preços, 2021-2022. Elaboração CEPES/IERI/UFU.

Em fevereiro de 2022, o salário mínimo necessário para a manutenção de uma família constituída por dois adultos e duas crianças (ou constituída por três adultos), em Uberlândia, ficou em R\$ 5.283,00. Ademais, o resultado do mês mostra que o salário mínimo oficial (R\$ 1.212,00) equivale a 22,94% do salário mínimo necessário do mês para a cidade de Uberlândia.

REFERÊNCIAS

BRASIL. *Constituição da República Federativa do Brasil de 1988*. Disponível em: <http://www.planalto.gov.br/ccivil_03/constituicao/constituicao.htm>. Acesso em: fev. 2017.

_____. Decreto Lei nº 339, de 30 de abril de 1938. Disponível em: <<https://goo.gl/AhXSpN>>. Acesso em: mar. 2017.

CEPES - Centro de Estudos, Pesquisas e Projetos Econômico-sociais. Pesquisa Mensal de Preços. Base de dados de 2021 e 2022. 2022.

DIEESE - Departamento Intersindical de Estatísticas e Estudos Socioeconômicos. *Metodologia da Pesquisa Nacional da Cesta Básica de Alimentos*. 2016. Disponível em: <<https://www.dieese.org.br/metodologia/metodologiaCestaBasica2016.pdf>>. Acesso em: fev. 2017.



Universidade Federal
de Uberlândia

Valder Steffen Júnior
Reitor



Instituto de Economia e Relações Internacionais
Universidade Federal de Uberlândia

Haroldo Ramanzini Junior
Diretor



Centro de Estudos, Pesquisas e
Projetos Econômico-sociais

Henrique Daniel Leite Barros Pereira
Coordenador

BOLETIM DA CESTA BÁSICA DE ALIMENTOS DE UBERLÂNDIA

Ano 39 - Edição Nº 02 - fevereiro de 2022
Publicado em março de 2022



O boletim da Cesta Básica de Alimentos de Uberlândia é uma publicação mensal do CEPES por meio do Observatório de Preços.

Observatório de Preços

Economistas:

Carlos Henrique Cássia Fontes
Graciele de Fátima Sousa
Henrique Daniel Leite Barros Pereira
Pedro Henrique Martins Prado

Apoio à Pesquisa:

Ana Marina Oliveira R. Santos
Fernando Pereira de Souza
Gilson Vital de Oliveira Souza
Ivanize Fonseca
João Batista Marques
Marco Túlio Rosa

Estagiária de Graduação:

Laura S. Silva

Colaboração ao Observatório -

Tecnologia da Informação:

Marden Ambrosio Fagundes

Av. João Naves de Ávila, 2121

Bloco 1J – Sala 129

Bairro Santa Mônica

Uberlândia – Minas Gerais

Fone: (34) 3239-4172

(34) 3239-4325

<http://www.ieri.ufu.br/cepes/precos>