



Instituto de Economia e Relações Internacionais
Universidade Federal de Uberlândia



BOLETIM

CESTA BÁSICA DE ALIMENTOS DE UBERLÂNDIA

BOLETIM DA CESTA BÁSICA DE ALIMENTOS DE UBERLÂNDIA OUTUBRO DE 2021

DESCRIÇÃO

O Centro de Estudos, Pesquisas e Projetos Econômico-sociais (CEPES) estima, desde 1983, os valores da cesta básica de alimentos e das horas trabalhadas necessárias¹ para adquirir tal cesta na cidade de Uberlândia. Os resultados viabilizam um acompanhamento mensal da evolução de preços de treze produtos de alimentação e o gasto mensal que um trabalhador teria para comprá-los.

Destaca-se que o CEPES adota a metodologia empregada pelo Departamento Intersindical de Estatística e Estudos Socioeconômicos (DIEESE)² no cálculo desses indicadores.

Os produtos básicos que compõem a Cesta Básica de Alimentos foram definidos pelo Decreto Lei nº 399, de 30 de abril de 1938, que regulamentou o salário mínimo no Brasil. Esse Decreto determina que a cesta básica deve ser composta por 13 itens alimentícios em níveis suficientes para garantir, por um mês, o sustento e bem-estar de um trabalhador em idade adulta. Contudo, as respectivas quantidades mensais são diferentes por região geográfica do Brasil, tendo em vista as peculiaridades de cada localidade.

As informações necessárias para o cálculo da cesta básica de Uberlândia advêm da pesquisa mensal de preços que é realizada para a produção do índice de preços ao consumidor de Uberlândia, elaborada e coordenada pelo CEPES³, órgão vinculado ao Instituto de Economia e Relações Internacionais (IERI) da Universidade Federal de Uberlândia (UFU).

Esse boletim apresenta os resultados da cesta básica de alimentos, do salário mínimo necessário e das horas trabalhadas necessárias para aquisição da cesta para a cidade de Uberlândia no mês de outubro de 2021. Ressalta-se que a série histórica dos resultados mensais está disponível no site do CEPES: <<http://www.ieri.ufu.br/cepes/cesta-basica/metadados>>.

¹ O valor das horas trabalhadas necessárias para aquisição da cesta básica para Uberlândia começou a ser calculado pelo CEPES em 1990.

² Para informações metodológicas, ver Metodologia da Pesquisa Nacional da Cesta Básica de Alimentos do DIEESE, disponível em: <<https://www.dieese.org.br/metodologia/metodologiaCestaBasica2016.pdf>>.

³ Ver os guias metodológicos: IPC-CEPES e Cesta Básica de Alimentos.

1 Cesta Básica de Alimentos de Uberlândia em Outubro de 2021

O gasto mensal da Cesta Básica de Alimentos (CBA) de Uberlândia em outubro de 2021 foi de R\$ 577,43, apresentando um valor superior ao registrado em setembro de 2021 (R\$ 560,85). A cesta básica de alimentos marcou uma variação de 2,96% no mês de referência (Tabela 1).

Tabela 1. Cesta Básica de Alimentos de Uberlândia: gasto mensal, variação mensal e variação acumulada

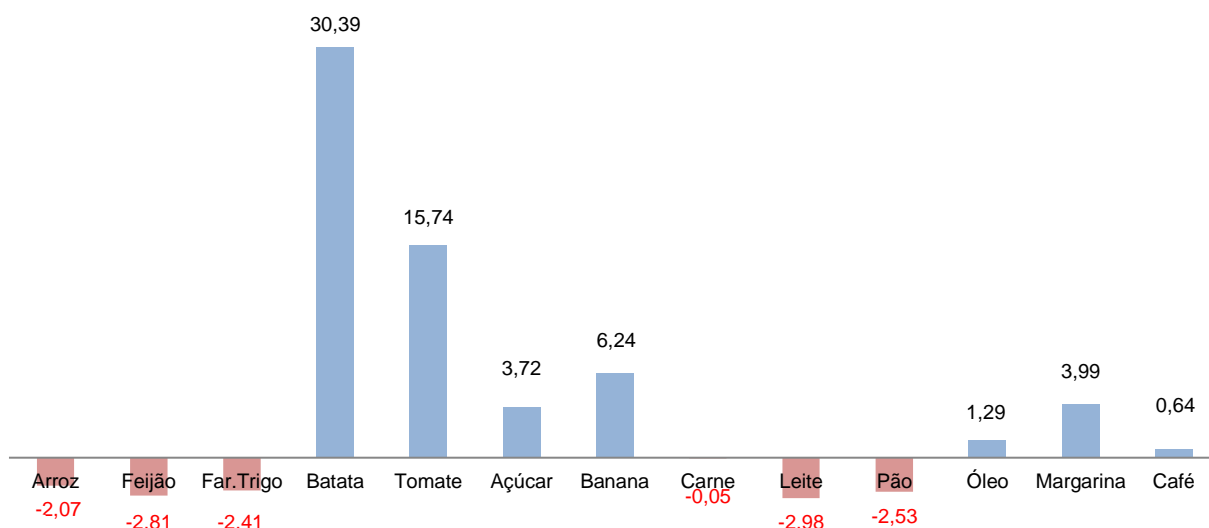
| Produtos | Quantidade | Gasto (R\$) out/21 | Gasto (R\$) set/21 | Gasto (R\$) out/20 | Var. (%) Mensal | Var. (%) Acum. Ano | Var. (%) Acum. 12 meses |
|---------------------|------------|-----------------------|-----------------------|-----------------------|--------------------|-----------------------|----------------------------|
| Arroz | 3 kg | 14,00 | 14,30 | 15,46 | -2,07 | -13,79 | -9,41 |
| Feijão | 4,5 kg | 33,45 | 34,42 | 31,76 | -2,81 | 0,42 | 5,34 |
| Far.Trigo | 1,5 kg | 5,93 | 6,08 | 5,64 | -2,41 | 1,95 | 5,17 |
| Batata | 6 kg | 30,98 | 23,76 | 21,66 | 30,39 | -5,35 | 43,01 |
| Tomate | 9 kg | 80,96 | 69,95 | 56,65 | 15,74 | 41,47 | 42,91 |
| Açúcar | 3 kg | 7,27 | 7,01 | 5,92 | 3,72 | 25,55 | 22,87 |
| Banana ¹ | 7,5 kg | 31,84 | 29,97 | 27,46 | 6,24 | -27,97 | 15,96 |
| Carne ² | 6 kg | 232,13 | 232,24 | 193,00 | -0,05 | 6,55 | 20,27 |
| Leite | 7,5 kg | 29,88 | 30,80 | 31,48 | -2,98 | -2,47 | -5,08 |
| Pão | 6 kg | 75,60 | 77,57 | 71,30 | -2,53 | -0,35 | 6,04 |
| Óleo | 900 ml | 7,84 | 7,74 | 7,26 | 1,29 | 2,30 | 7,94 |
| Margarina | 0,75 kg | 10,94 | 10,52 | 8,53 | 3,99 | 27,26 | 28,22 |
| Café | 0,6 kg | 16,59 | 16,49 | 11,36 | 0,64 | 45,69 | 46,02 |
| Geral | | 577,43 | 560,85 | 487,49 | 2,96 | 5,50 | 18,45 |

Fonte: CEPES, Pesquisa Mensal de Preços, 2020-2021. Elaboração CEPES/IERI/UFU.

Nota: ¹Banana-prata. ²O produto Carne é composto por três tipos de corte de carne bovina de primeira: coxão mole, patinho e lagarto.

Analisando o gasto mensal por produto que compõe a cesta básica de Uberlândia, registra-se que o maior aumento de preço foi apresentado pela Batata (30,39%), seguida pelo Tomate (15,74%) e pela Banana (6,24%). Dentre os produtos que tiveram redução nos preços em outubro, destaque para o Leite (-2,98%) e para o Feijão (-2,81%) (Gráfico 1).

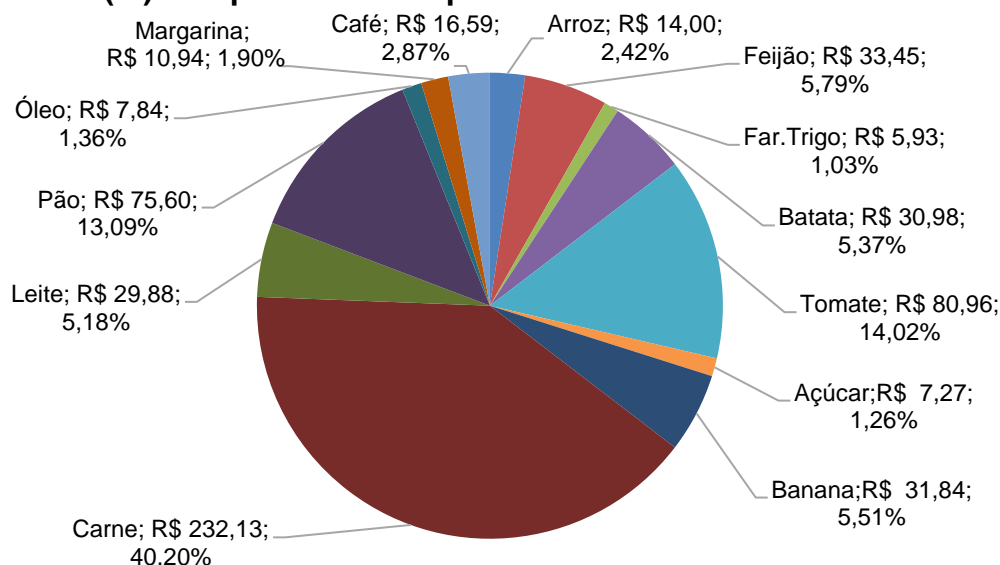
Gráfico 1. Cesta Básica de Alimentos de Uberlândia – produtos: variação mensal (%) – outubro de 2021



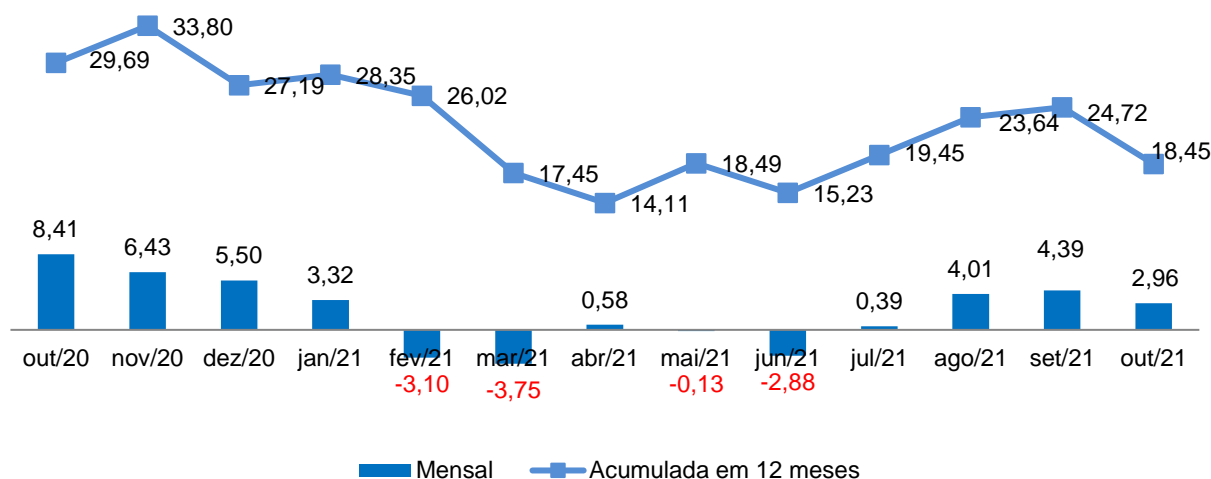
Fonte: CEPES, Pesquisa Mensal de Preços, 2021. Elaboração CEPES/IERI/UFU.

Já a composição da Cesta Básica de Alimentos de outubro de 2021 pode ser observada no Gráfico 2, sendo possível identificar as participações relativas do gasto de cada produto no total do gasto da Cesta Básica.

Acerca da variação acumulada em 12 meses da cesta básica de alimentos, tem-se que em outubro o valor foi 18,45% (Gráfico 3).

Gráfico 2. Cesta Básica de Alimentos de Uberlândia: preços (R\$) e participações relativas (%) dos produtos componentes da cesta – outubro de 2021

Fonte: CEPES, Pesquisa Mensal de Preços, 2021. Elaboração CEPES/IERI/UFU.

Gráfico 3. Cesta Básica de Alimentos de Uberlândia: variações mensais e acumuladas em 12 meses (%)

Fonte: CEPES, Pesquisa Mensal de Preços, 2020-2021. Elaboração CEPES/IERI/UFU.

2 Tempo Médio de Trabalho

Acerca do tempo médio de trabalho necessário para adquirir os produtos da cesta básica de Uberlândia (Tabela 2), observa-se que o seu aumento/redução é proporcional às variações do gasto mensal da cesta. Em outubro de 2021, o número

de horas de trabalho necessárias ao indivíduo que ganha salário mínimo, para adquirir os produtos da cesta básica de alimentos foi de 115 horas e 29 minutos.

Tabela 2. Número de horas trabalhadas necessárias para aquisição da CBA de Uberlândia – 2020/2021

| Mês/Ano | Horas | Minutos | Variação (%) |
|---------------|------------|-----------|--------------|
| out/20 | 102 | 38 | 8,41 |
| nov/20 | 109 | 14 | 6,43 |
| dez/20 | 115 | 14 | 5,50 |
| jan/21 | 113 | 7 | -1,84 |
| fev/21 | 109 | 37 | -3,10 |
| mar/21 | 105 | 30 | -3,75 |
| abr/21 | 106 | 7 | 0,58 |
| mai/21 | 105 | 58 | -0,13 |
| jun/21 | 102 | 55 | -2,88 |
| jul/21 | 103 | 19 | 0,39 |
| ago/21 | 107 | 27 | 4,01 |
| set/21 | 112 | 10 | 4,39 |
| out/21 | 115 | 29 | 2,96 |

Fonte: CEPES, Pesquisa Mensal de Preços, 2020-2021.

Elaboração CEPES/IERI/UFU.

3 Salário Mínimo Necessário

O salário mínimo, de acordo com o preceito constitucional, é o salário mínimo “fixado em lei, nacionalmente unificado, capaz de atender às necessidades vitais básicas do trabalhador e às de sua família, como moradia, alimentação, educação, saúde, lazer, vestuário, higiene, transporte e previdência social, reajustado periodicamente, de modo a preservar o poder aquisitivo, vedado sua vinculação para qualquer fim” (Constituição da República Federativa do Brasil, capítulo II, Dos Direitos Sociais, artigo 7º, inciso IV)⁴. Assim, o salário mínimo necessário (SMN) é calculado tomando-se como referência o valor da cesta básica ajustado para uma família constituída por 2 adultos e 2 crianças (ou três adultos), considerando os gastos com outros itens de despesa (Educação, Saúde, Transporte, Vestuário, etc.), de acordo com procedimento adotado pelo DIEESE.

⁴ Disponível em: <http://www.planalto.gov.br/ccivil_03/constituicao/constituicao.htm>.

Tabela 3. Salário mínimo necessário (SMN), salário mínimo oficial (SMO): variações mensais e relação SMO/SMN - Uberlândia - 2020/2021

| Mês/Ano | Valor (R\$) do SMN | Variação (%) Mensal do SMN | Valor (R\$) do SMO | Variação (%) Mensal do SMO | Relação SMO/SMN (%) |
|---------------|--------------------|----------------------------|--------------------|----------------------------|---------------------|
| out/20 | 4.095,41 | 8,41 | 1.045 | 0,00 | 25,52 |
| nov/20 | 4.358,60 | 6,43 | 1.045 | 0,00 | 23,98 |
| dez/20 | 4.598,34 | 5,50 | 1.045 | 0,00 | 22,73 |
| jan/21 | 4.751,17 | 3,32 | 1.100 | 5,26 | 23,15 |
| fev/21 | 4.604,12 | -3,10 | 1.100 | 0,00 | 23,89 |
| mar/21 | 4.431,37 | -3,75 | 1.100 | 0,00 | 24,82 |
| abr/21 | 4.457,19 | 0,58 | 1.100 | 0,00 | 24,68 |
| mai/21 | 4.451,28 | -0,13 | 1.100 | 0,00 | 24,71 |
| jun/21 | 4.322,90 | -2,88 | 1.100 | 0,00 | 25,45 |
| jul/21 | 4.339,70 | 0,39 | 1.100 | 0,00 | 25,35 |
| ago/21 | 4.513,56 | 4,01 | 1.100 | 0,00 | 24,37 |
| set/21 | 4.711,68 | 4,39 | 1.100 | 0,00 | 23,35 |
| out/21 | 4.851,03 | 2,96 | 1.100 | 0,00 | 22,68 |

Fonte: CEPES, Pesquisa Mensal de Preços, 2019-2020. Elaboração CEPES/IERI/UFU.

Em outubro de 2021, o salário mínimo necessário para a manutenção de uma família constituída por dois adultos e duas crianças (ou constituída por três adultos), em Uberlândia, ficou em R\$ 4.851,03. Ademais, o resultado do mês mostra que o salário mínimo oficial (R\$ 1.100,00) equivale a 22,68% do salário mínimo necessário do mês para a cidade de Uberlândia.

REFERÊNCIAS

BRASIL. *Constituição da República Federativa do Brasil de 1988*. Disponível em: <http://www.planalto.gov.br/ccivil_03/constituicao/constituicao.htm>. Acesso em: fev. 2017.

_____. Decreto Lei nº 339, de 30 de abril de 1938. Disponível em: <<https://goo.gl/AhXSpN>>. Acesso em: mar. 2017.

CEPES - Centro de Estudos, Pesquisas e Projetos Econômico-sociais. Pesquisa Mensal de Preços. Base de dados de 2020 e 2021. 2021.

DIEESE - Departamento Intersindical de Estatísticas e Estudos Socioeconômicos. *Metodologia da Pesquisa Nacional da Cesta Básica de Alimentos*. 2016. Disponível em: <<https://www.dieese.org.br/metodologia/metodologiaCestaBasica2016.pdf>>. Acesso em: fev. 2017.



Universidade Federal
de Uberlândia



Instituto de Economia e Relações Internacionais
Universidade Federal de Uberlândia



**Centro de Estudos, Pesquisas e
Projetos Econômico-sociais**

**Valder Steffen Júnior
Reitor**

**Haroldo Ramanzini Junior
Diretor**

**Henrique Daniel Leite Barros Pereira
Coordenador**

BOLETIM DA CESTA BÁSICA DE ALIMENTOS DE UBERLÂNDIA

**Ano 38 - Edição Nº 10 - outubro de 2021
Publicado em novembro de 2021**



**O boletim da Cesta Básica de Alimentos
de Uberlândia é uma publicação mensal
do CEPES por meio do Observatório de
Preços.**

Observatório de Preços

Economistas:

Carlos Henrique Cássia Fontes
Graciele de Fátima Sousa
Henrique Daniel Leite Barros Pereira
Pedro Henrique Martins Prado

Apoio à Pesquisa:

Ana Marina Oliveira R. Santos
Fernando Pereira de Souza
Gilson Vital de Oliveira Souza
Ivanize Fonseca
João Batista Marques
Marco Túlio Rosa

Estagiária de Graduação:

Laura S. Silva

**Av. João Naves de Ávila, 2121
Bloco 1J – Sala 129
Bairro Santa Mônica
Uberlândia – Minas Gerais**

**Fone: (34) 3239-4172
(34) 3239-4325**

<http://www.ieri.ufu.br/cepes/precos>