



OBSERVATÓRIO DO COMÉRCIO VAREJISTA

AGOSTO DE 2013



Instituto de Economia
Universidade Federal de Uberlândia

PARCERIA:

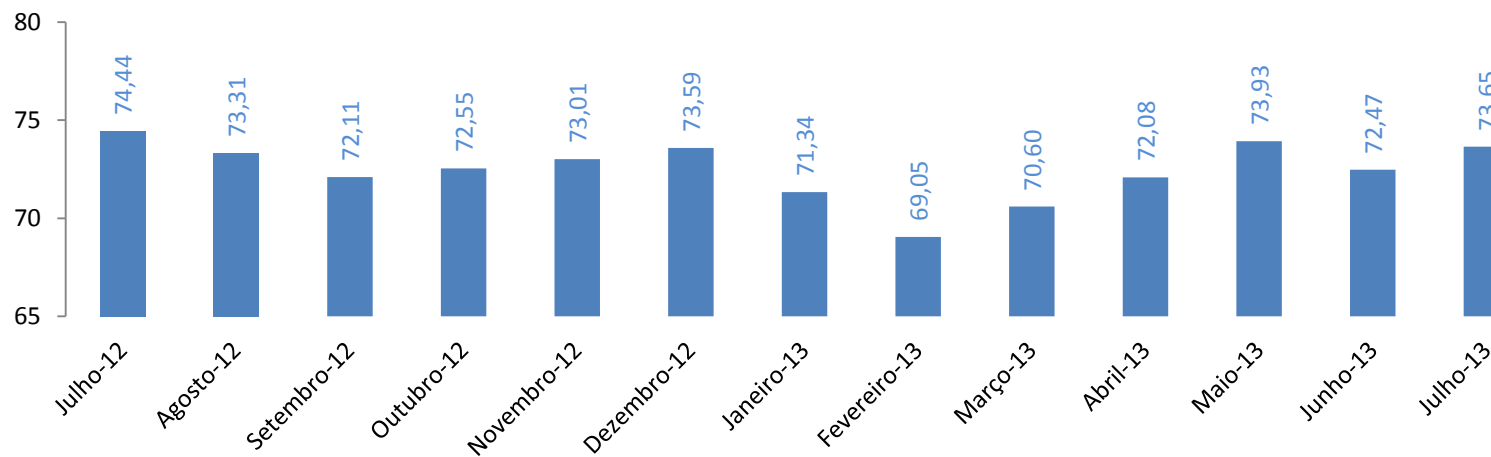


AGRADECIMENTOS:





I. NOTA DO COMERCIANTE:



Julho de 2013.

O Comércio Varejista de Uberlândia abriu o segundo semestre do ano acompanhando os bons resultados do comércio nacional. Isso é o que indica a sensível melhora da nota que os comerciantes atribuem ao comportamento do seu comércio a cada mês: em julho essa nota foi de 73,65 para um teto de 100.

Ainda assim, a nota foi menor que a verificada para julho do ano passado e cresceu, em relação ao mês de junho, o grupo de comerciantes que terminaram o mês com um estoque maior que o planejado. No total dos comerciantes, foram quase 21% aqueles que esperavam ter vendido mais.

Isso junto aos fatos de que a quantidade de comerciantes com liquidação e o número de empregados por comércio se mantiveram estáveis, tem se o contexto de que em junho os comerciantes já estavam otimistas com a recuperação mais significativa da economia, pois já estavam sentido seus efeitos e confiando mais na continuidade desse reaquecimento.

Infelizmente, ainda não é possível ser mais preciso em relação aos resultados do comércio uberlandense porque grande parte dos varejistas procurados pela pesquisa se nega a respondê-la por completo.

Mas uma interpretação bastante razoável dos dados disponíveis reforça o dito nos boletins anteriores de que o comércio local já vinha demonstrando sinais do reaquecimento da economia, mesmo antes desses sinais serem mais evidentes na análise dos dados da economia nacional e mineira.

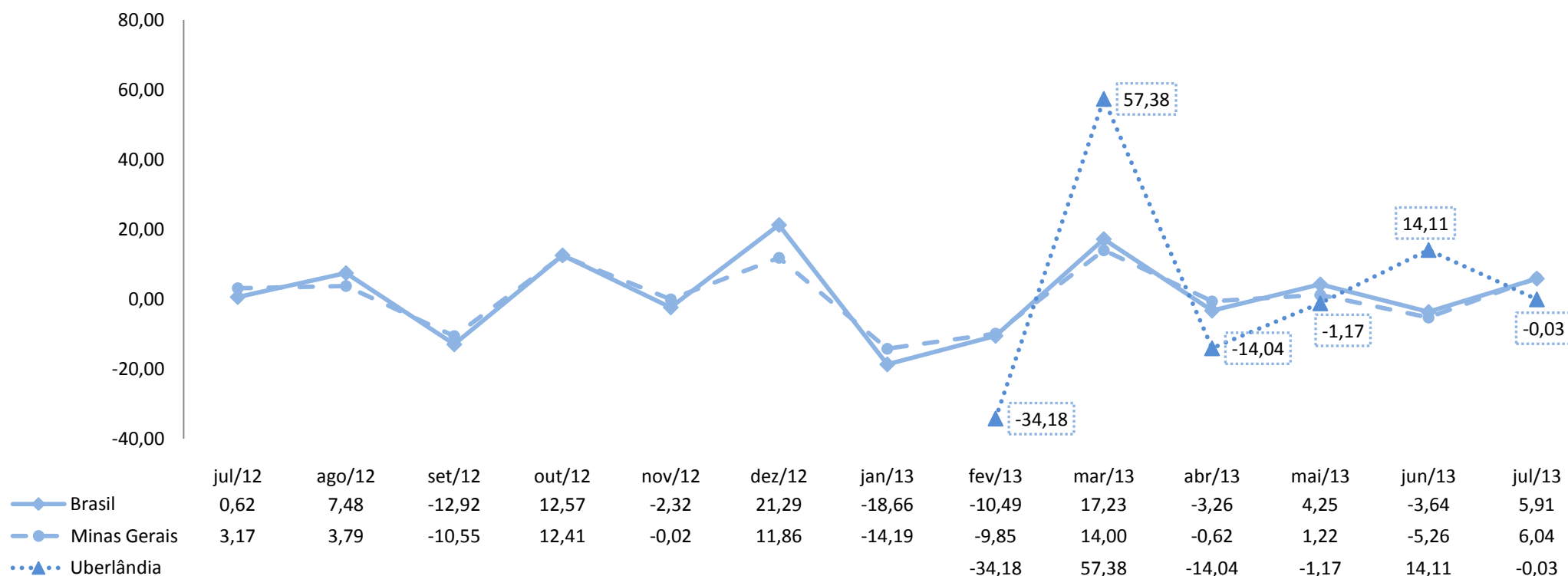
E o bom resultado na economia nacional foi bem significativo. Se desconsideramos os setores de automotivos e materiais de construção, que não tiveram resultados atrativos, não se vendia tanto, em termos de volume, desde janeiro de 2012.

E assim o vento favorável vai soprando...



I. Variação (%) mês a mês do Índice de Base Fixa da Receita de Vendas do Comércio Varejista Ampliado.

Base: mês anterior



Os resultados para Uberlândia não são significativamente válidos, pois ainda não estão consolidadas as respostas sobre a Receita Bruta de Revenda.

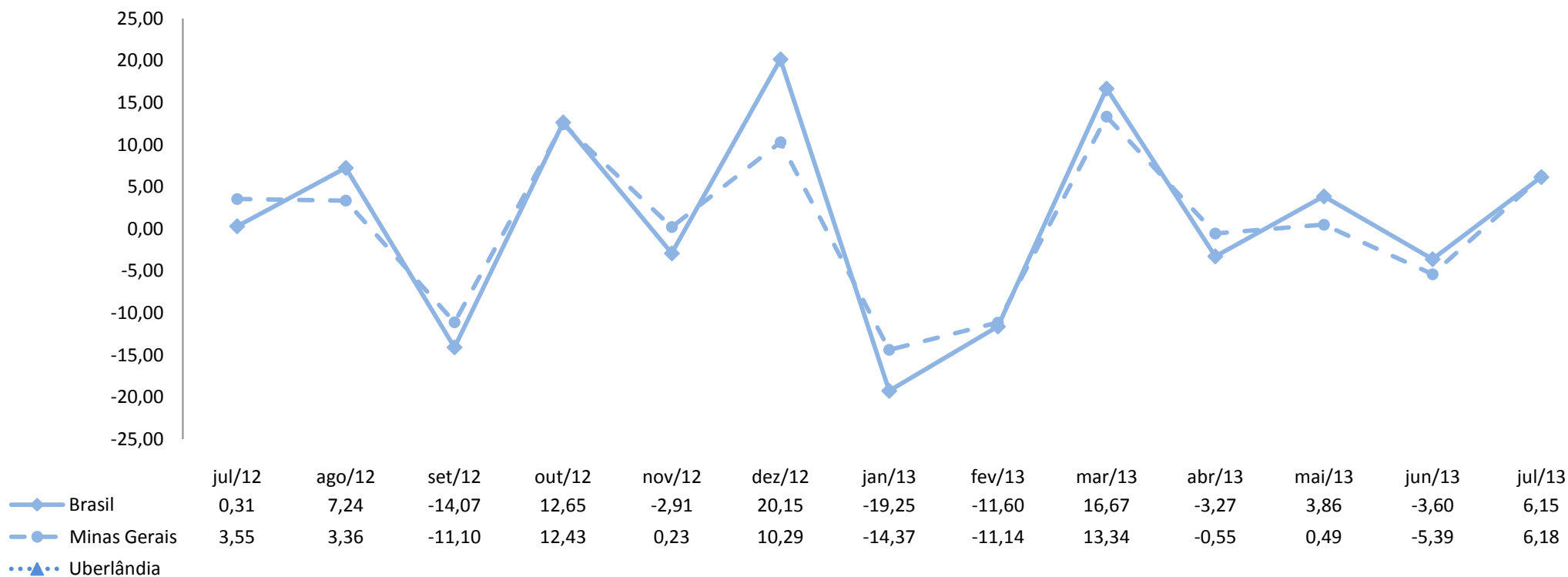
Por enquanto, servem apenas para mostrar como serão apresentadas, no futuro, as informações sobre o comércio da cidade.

Ajude a ter informações sobre o Comércio Varejista de Uberlândia respondendo a questão sobre a Receita Bruta de Revenda de seu estabelecimento.



II. Variação (%) mês a mês do Índice de Base Fixa do Volume de Vendas do Comércio Varejista Ampliado.

Base: mês anterior



Os resultados para Uberlândia não são significativamente válidos, pois ainda não estão consolidadas as respostas sobre a Receita Bruta de Revenda.

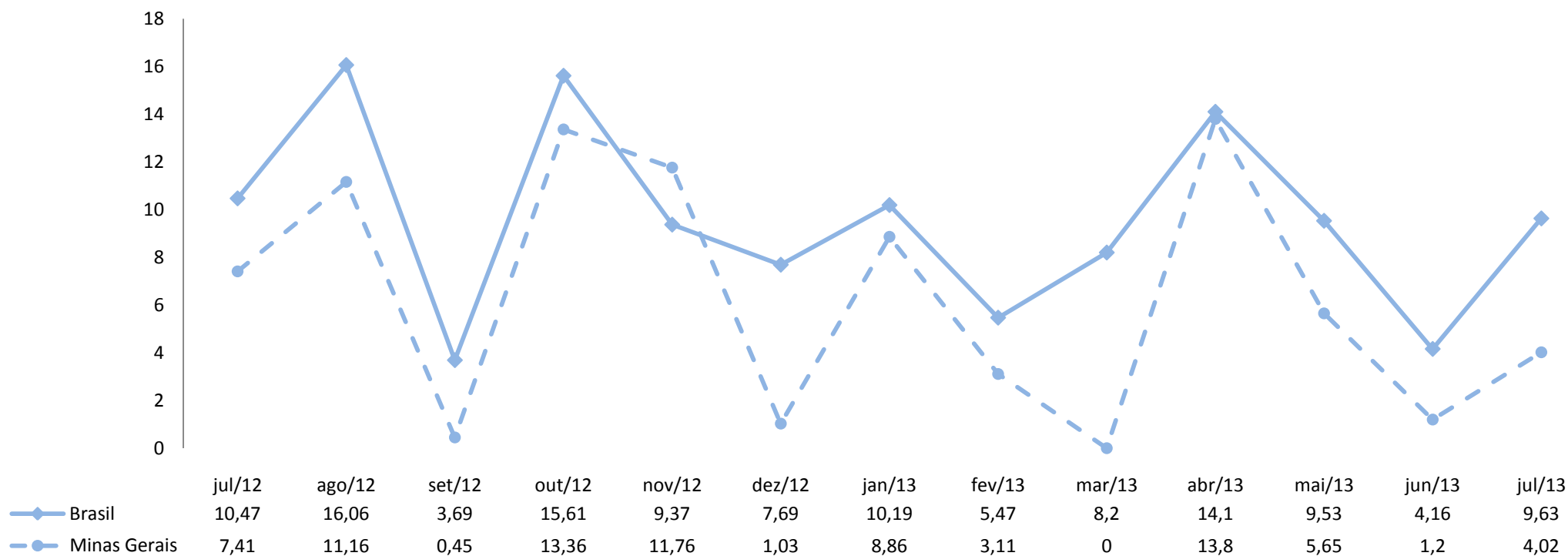
Por enquanto, servem apenas para mostrar como serão apresentadas, no futuro, as informações sobre o comércio da cidade.

Ajude a ter informações sobre o Comércio Varejista de Uberlândia respondendo a questão sobre a Receita Bruta de Revenda de seu estabelecimento.



III. Variação mensal da Receita de Vendas do Comércio Varejista Ampliado.

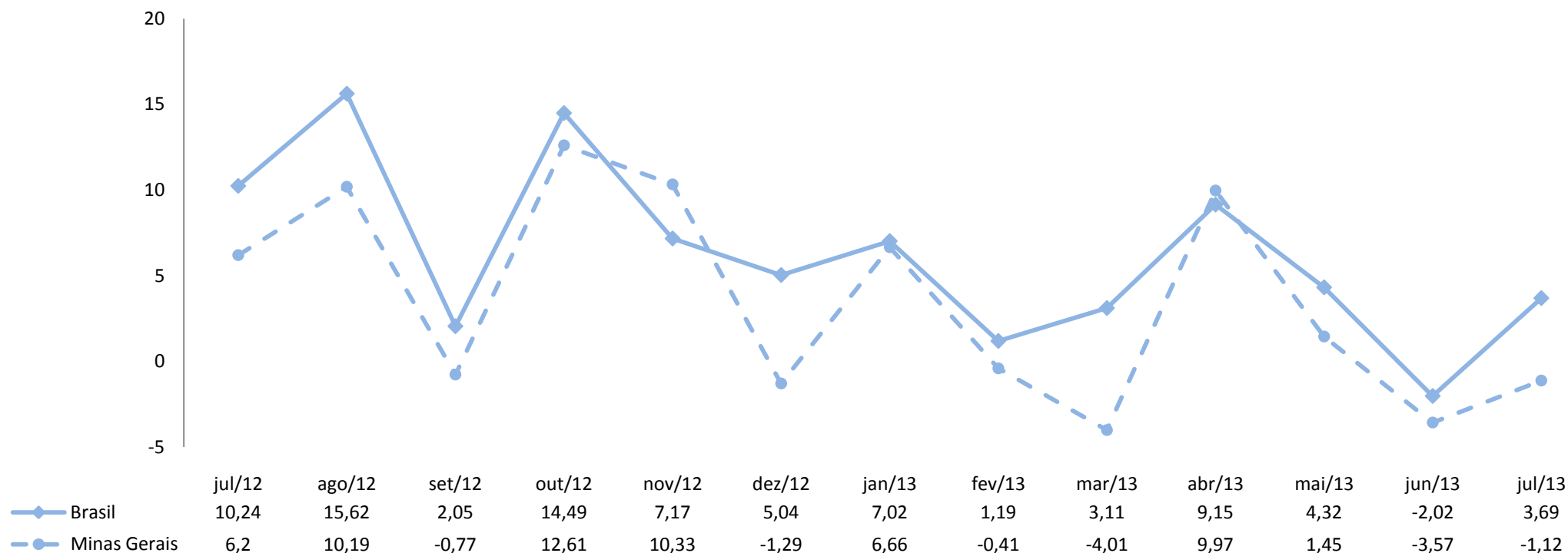
Base: igual mês do ano anterior





IV. Variação mensal do Volume de Vendas do Comércio Varejista Ampliado.

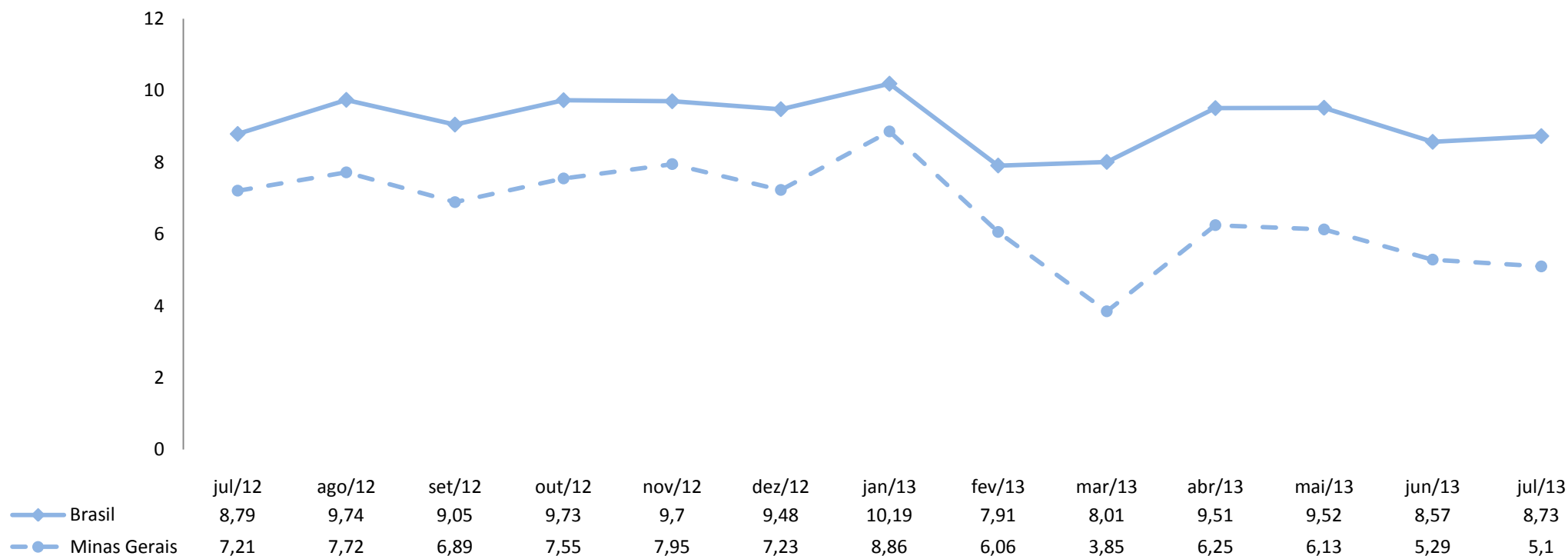
Base: igual mês do ano anterior





V. Variação acumulada no ano da Receita de Vendas do Comércio Varejista Ampliado.

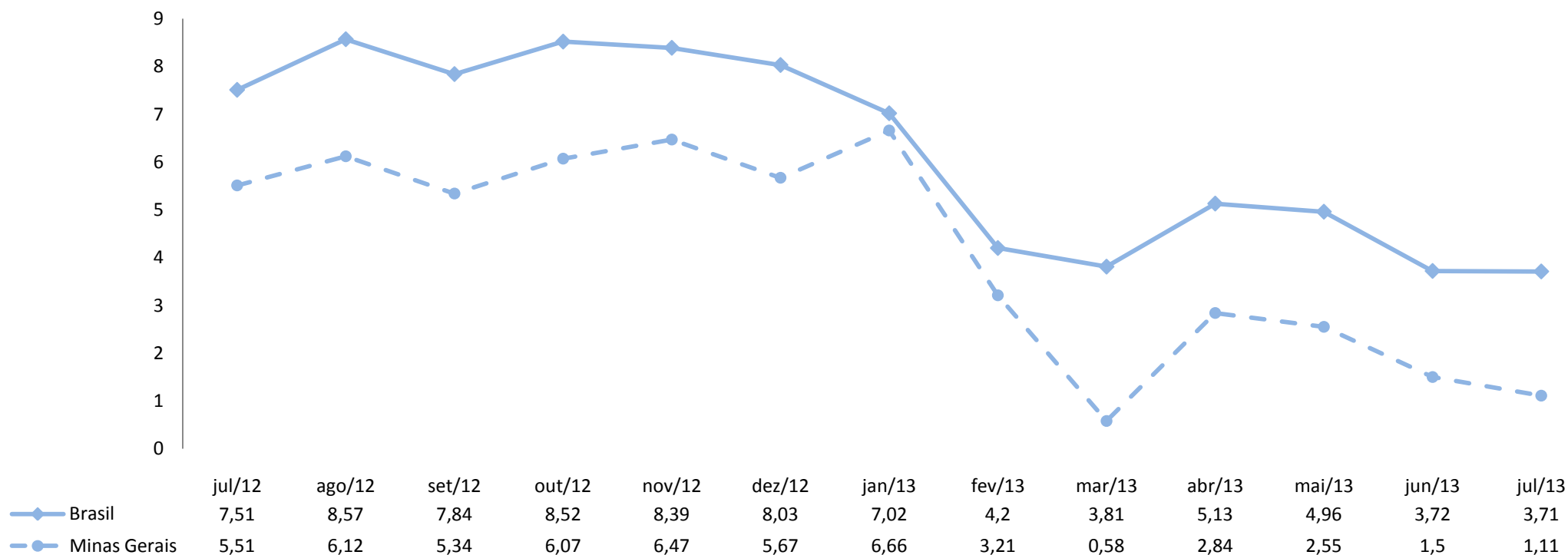
Base: igual período do ano anterior.





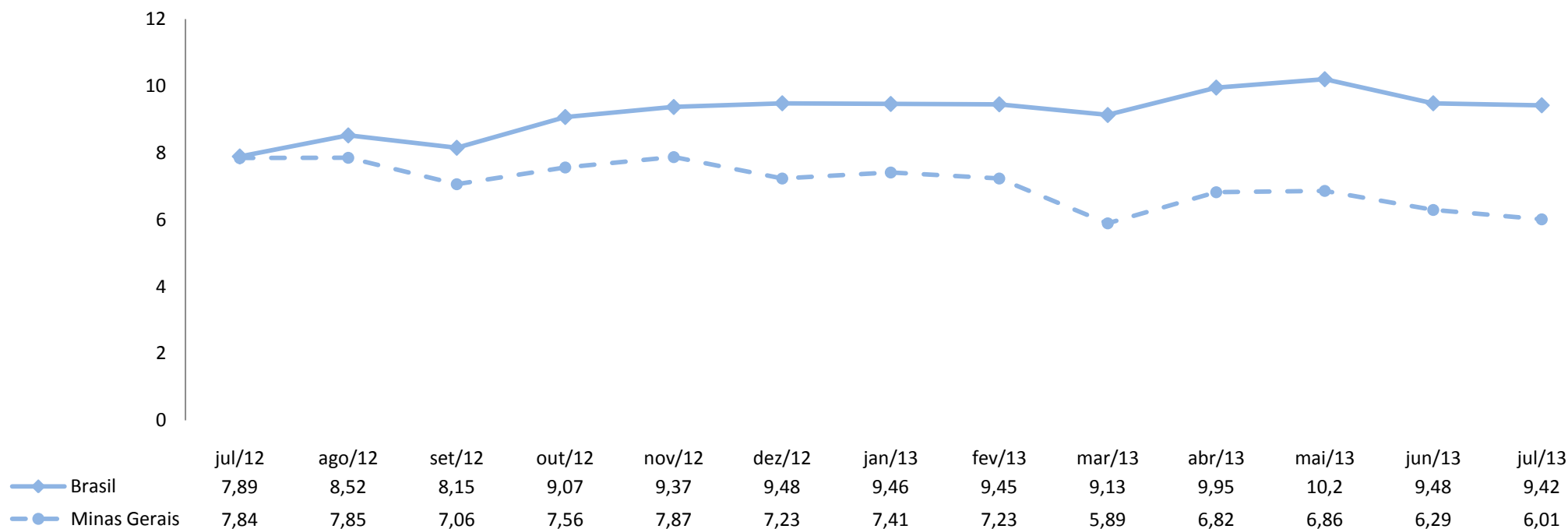
VI. Variação acumulada no ano do Volume de Vendas do Comércio Varejista Ampliado.

Base: igual período do ano anterior.



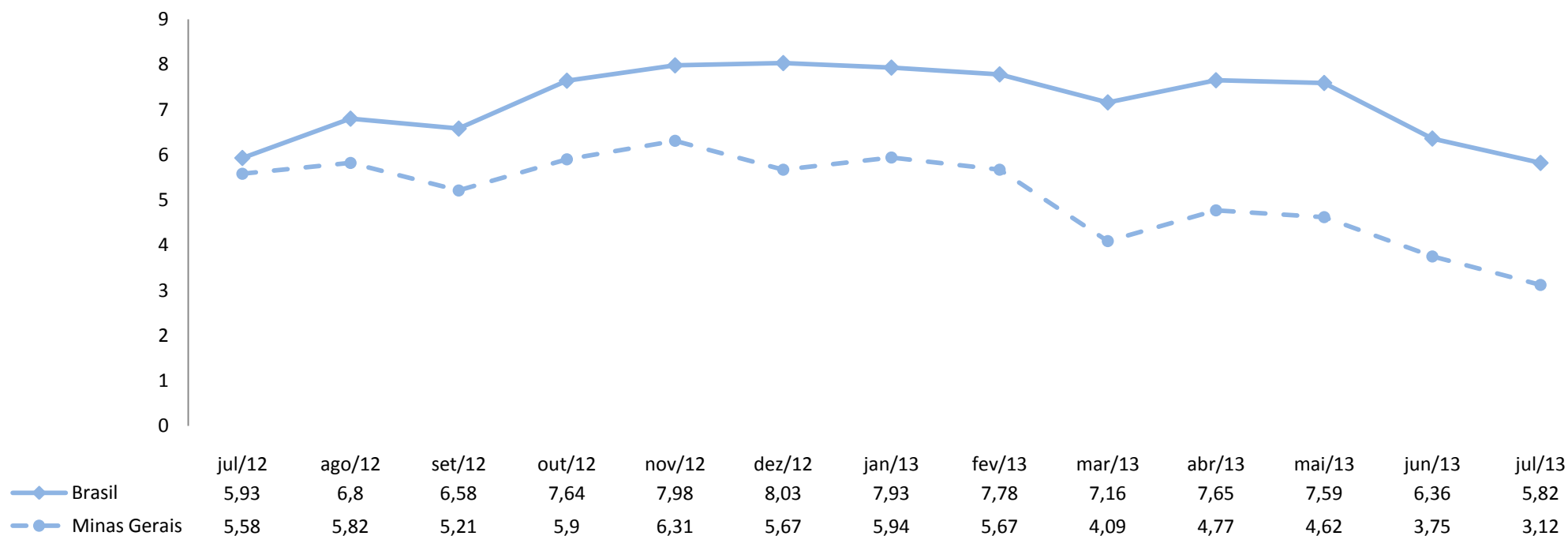


VII. Variação acumulada nos últimos 12 meses da Receita de Vendas do Comércio Varejista Ampliado.





VIII. Variação acumulada nos últimos 12 meses do Volume de Vendas do Comércio Varejista Ampliado.





1. De 0 a 100, a nota que o comerciante atribuiu a cada mês foi:

	Nota do mês												
	Julho	Agosto	Setembro	Outubro	Novembro	Dezembro	Janeiro	Fevereiro	Março	Abril	Maió	Junho	Julho
Varejo	74,44	73,31	72,11	72,55	73,01	73,59	71,34	69,05	70,60	72,08	73,93	72,47	73,65
<i>Não Responderam</i>	1,05%	1,61%	2,11%	2,62%	2,21%	0,71%	1,14%	2,96%	0,00%	0,56%	0,61%	0,63%	0,00%

Fonte: CEPES/IEUFU. Pesquisa Mensal do Comércio Varejista de Uberlândia.

2. Distribuição dos comércios em termos do que foi planejado para o estoque ao final de cada mês:

	Maior que o planejado			Planejado			Menor que o planejado			Não Responderam		
	Maio	Junho	Julho	Maio	Junho	Julho	Maio	Junho	Julho	Maio	Junho	Julho
Varejo	19,02%	16,25%	20,78%	68,71%	62,50%	63,64%	11,66%	21,25%	15,58%	0,61%	0,00%	0,00%

Fonte: CEPES/IEUFU. Pesquisa Mensal do Comércio Varejista de Uberlândia.

3. Distribuição dos comércios por ocorrência de liquidações:

	Fizeram			Não Fizeram			Não Responderam		
	Maio	Junho	Julho	Maio	Junho	Julho	Maio	Junho	Julho
Varejo	33,13%	36,25%	37,01%	62,58%	60,63%	62,34%	4,29%	3,13%	0,65%

Fonte: CEPES/IEUFU. Pesquisa Mensal do Comércio Varejista de Uberlândia.

4. Número médio de funcionários dos comércios ao final de cada mês:

	Média de Funcionários por Comércio											
	Agosto	Setembro	Outubro	Novembro	Dezembro	Janeiro	Fevereiro	Março	Abril	Maió	Junho	Julho
Varejo	14,53	13,66	14,06	14,59	12,53	12,06	13,17	11,63	14,88	15,47	14,86	14,23
<i>Não Responderam</i>	6,99%	9,47%	11,52%	11,60%	14,29%	9,09%	11,24%	5,20%	5,65%	7,36%	8,75%	5,84%

Fonte: CEPES/IEUFU. Pesquisa Mensal do Comércio Varejista de Uberlândia.



**Pesquisa Mensal de Conjuntura Econômica do Comércio Varejista
- Departamentos e Subsetores pesquisados -**

Departamentos

Subsetores

Bens de Consumo Duráveis

Móveis e Eletroeletrônicos

Lojas de Departamento e de Utilidades Domésticas

Bens de Consumo Semiduráveis

Roupas, Calçados e Acessórios (óculos, jóias e relógios)

Cama, Mesa e Banho

Bens de Consumo Não Duráveis

Hiper, Super e Minimercados

Farmácias e Lojas de Cosméticos, Perfumaria e Higiene Pessoal

Comércio Automotivo

Concessionárias de Carros e Motos

Autopeças e acessórios

Combustíveis e Lubrificantes

Materiais de Construção

Materiais de construção



Universidade Federal
de Uberlândia

Elmiro Santos Resende
Reitor



Instituto de Economia
Universidade Federal de Uberlândia

Clésio Lourenço Xavier
Diretor



**Centro de Estudos, Pesquisas e
Projetos Econômico-sociais**

Henrique Barros
Coordenador

BOLETIM DO COMÉRCIO VAREJISTA DE UBERLÂNDIA



Resultados da Pesquisa Piloto FASE II - Agosto
de 2013

O Boletim do Comércio Varejista de Uberlândia é uma publicação mensal do CEPES, através de seu Observatório do Comércio, para apresentar os resultados da Pesquisa de Conjuntura do Comércio Varejista que esse centro realiza mensalmente em estabelecimentos comerciais de Uberlândia.

Observatório do Comércio

Economistas:

Henrique Barros

Estagiários:

Fernanda Bechuate

Matheus Scharf

Tháisa Quagliatto

Coletadores

João Batista

Mário José

Wilson Batista

Wilson Costa

Av. João Naves de Ávila, 2121

Bloco J – Sala 1J132

Bairro Santa Mônica

Uberlândia – Minas Gerais

Fone/Fax: (34) 3239-4321

www.ie.ufu.br

cepes@ie.ufu.br

Parceria:



Câmara dos Dirigentes Lojistas de Uberlândia