



# OBSERVATÓRIO DO COMÉRCIO VAREJISTA



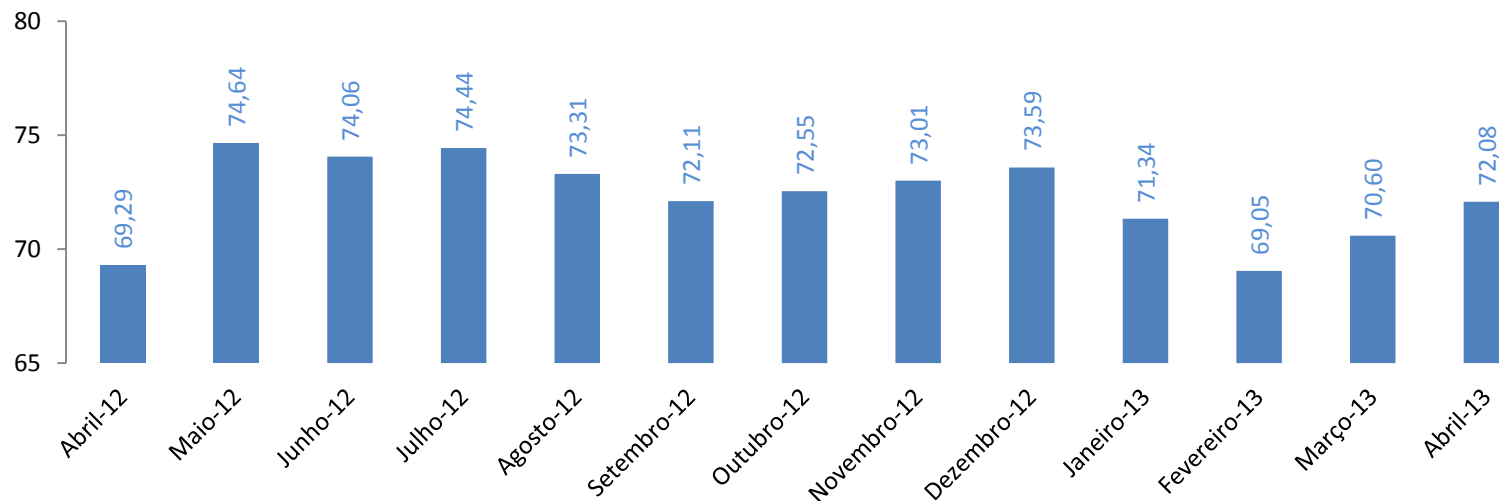
Instituto de Economia  
Universidade Federal de Uberlândia

PARCERIA:





## I. NOTA DO COMERCIANTE:



### Abril de 2013

O mês de abril de 2013 registrou sinais de que houve uma redução do faturamento do Comércio Varejista de Uberlândia em relação ao mês de março (Gráfico II), mas que foi uma redução sazonal esperada e, observado essa sazonalidade, os resultados foram positivos, como deixam a indicar a nota do comerciante de 72,08, superior a dada para o mês de março, e os dados ora só disponíveis para Brasil e Minas Gerais (Gráfico III) que mostram um abril de 2013 com uma receita nominal de vendas mais de 13% maior que a anotada em abril de 2012, uma variação bem maior do que as variações

acumuladas nos últimos doze meses dos principais índices de preços da economia nacional.

Aparentemente, os comerciantes ainda esperavam um resultado bem melhor, posto que, e por mais um mês consecutivo, aumentou o percentual dos comerciantes que disseram chegar ao final do mês com um estoque maior que o planejado. Isso mostra uma pequena dificuldade em definir a quantidade esperada de estoques, mas dá margem para se pensar que boa parte errou já por conta de compras adicionais para as vendas de Dia das Mães no mês seguinte.

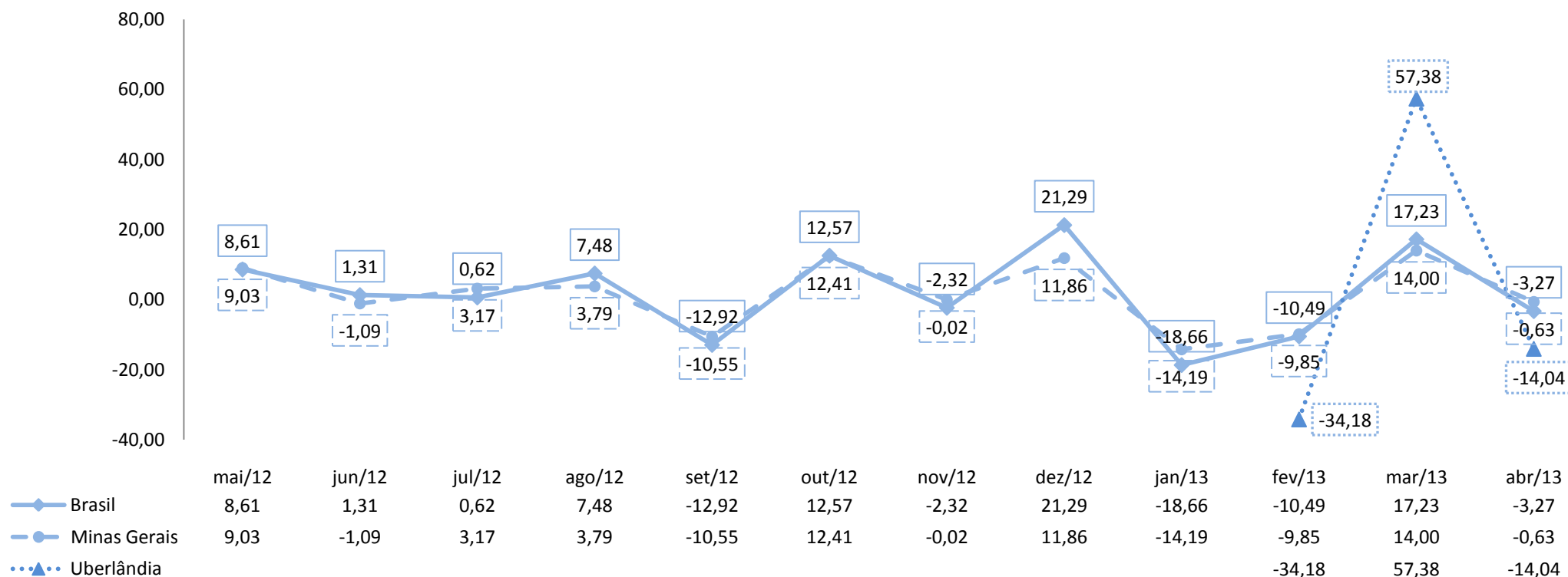
Certamente, os preparativos para o Dia das Mães tiveram influência na dinâmica dos comércios, e isso é bem visível no aumento do número médio de funcionários de cada estabelecimento, de 11,63 em março para 14,88 em abril.

É assim, com esses sinais, que se avalia que abril foi um mês de resultados positivos. E, mesmo que não tenham sido os resultados mais otimistas, é um resultado significativo em uma economia que enfrenta dificuldades advindas da crise internacional.



### I. Variação (%) mês a mês do Índice de Base Fixa da Receita de Vendas do Comércio Varejista Ampliado.

Base: mês anterior



Os resultados para Uberlândia não são significativamente válidos, pois ainda não estão consolidadas as respostas sobre a Receita Bruta de Venda.

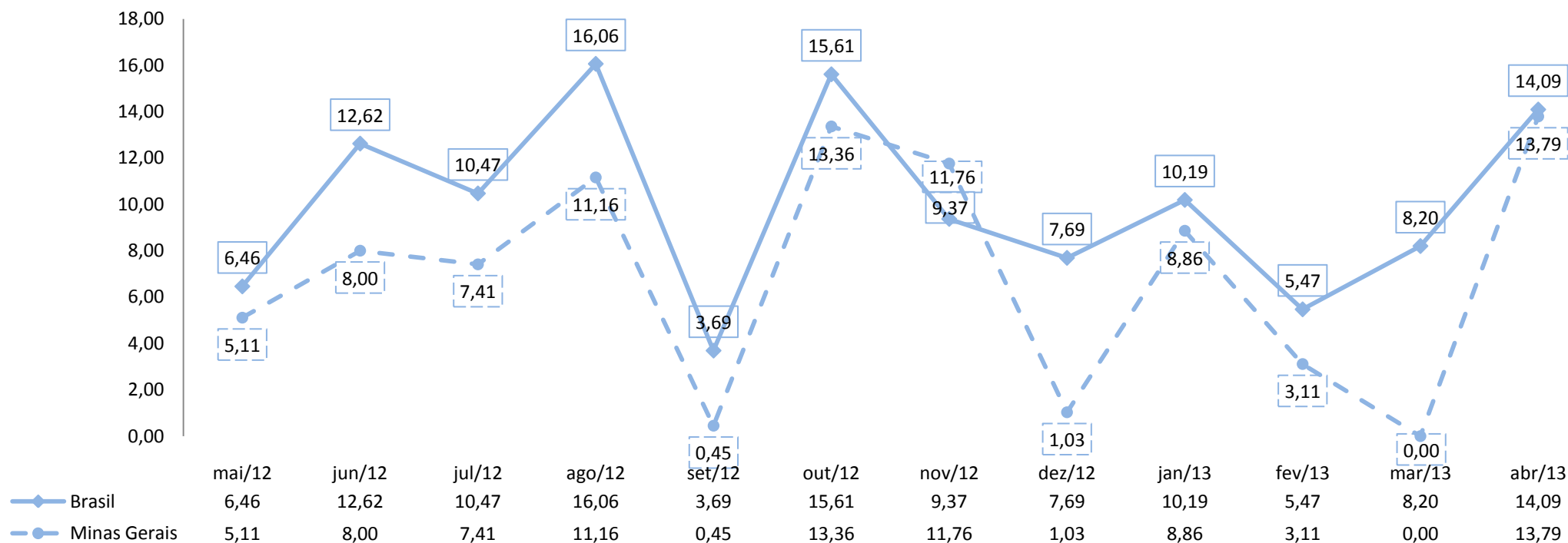
Por enquanto, servem apenas para mostrar como serão apresentadas, no futuro, as informações sobre o comércio da cidade.

Ajude a ter informações sobre o Comércio Varejista de Uberlândia respondendo a questão sobre a Receita Bruta de Venda de seu estabelecimento.



## II. Variação mensal da Receita de Vendas do Comércio Varejista Ampliado.

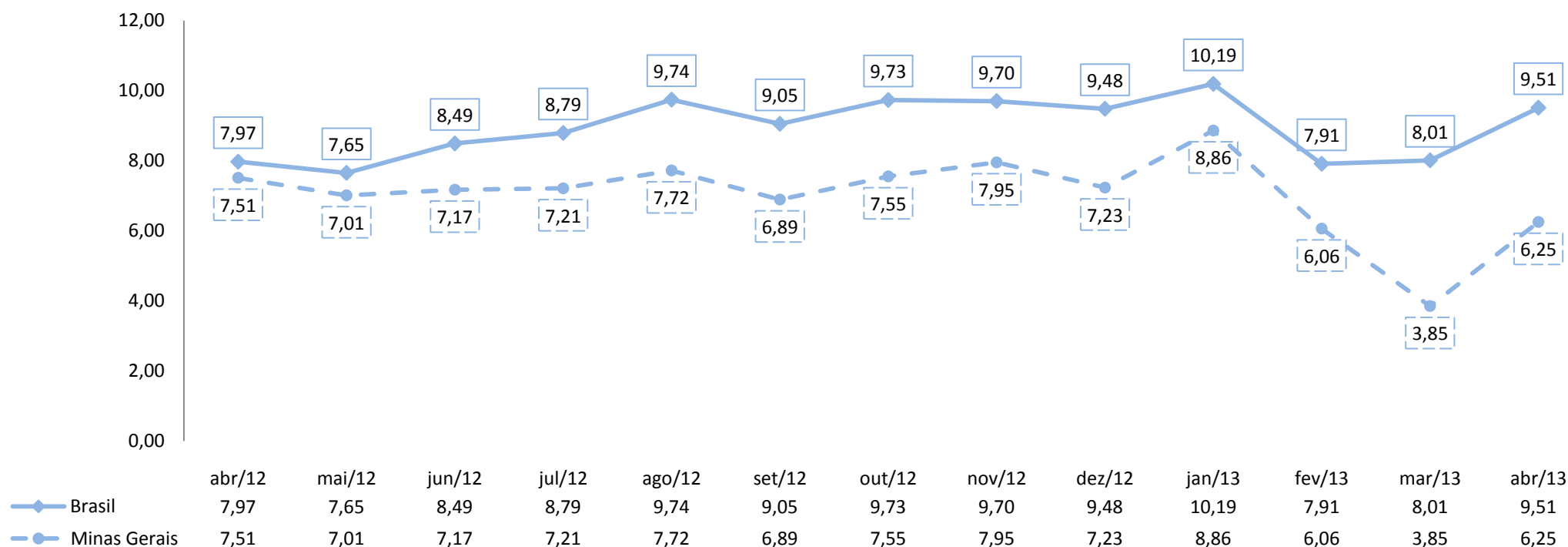
Base: igual mês do ano anterior





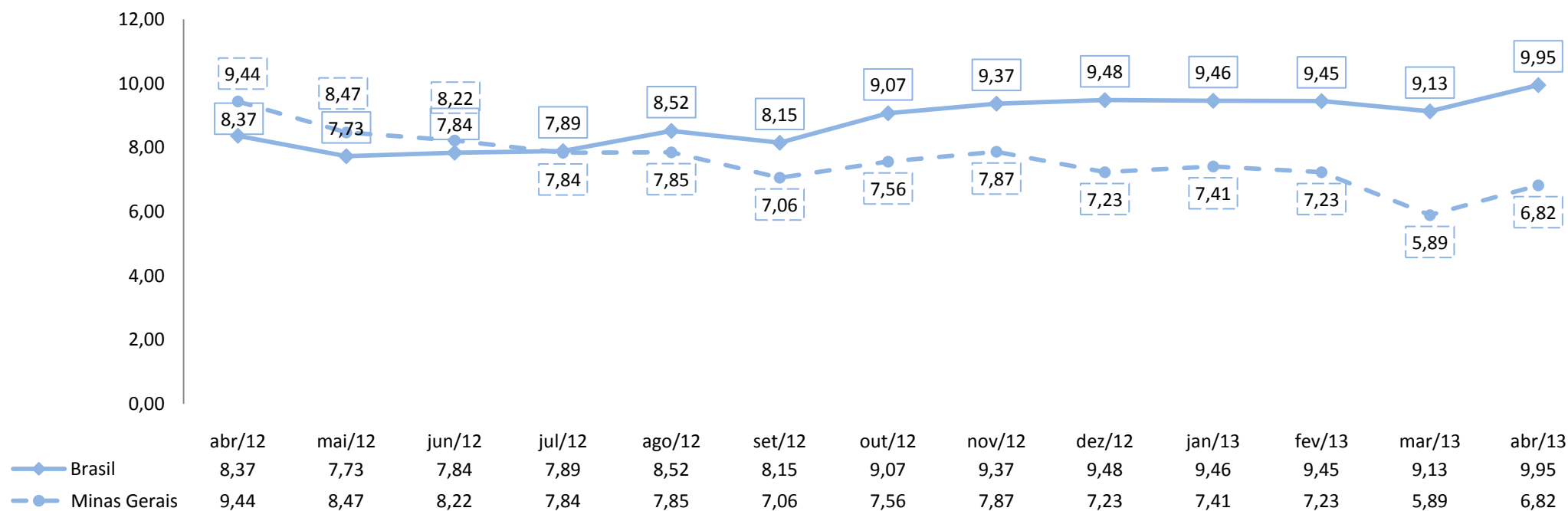
### III. Variação acumulada no ano da Receita de Vendas do Comércio Varejista Ampliado.

Base: igual período do ano anterior.





## IV. Variação acumulada nos últimos 12 meses da Receita de Vendas do Comércio Varejista Ampliado.





**1. De 0 a 100, a nota que o comerciante atribuiu a cada mês foi:**

	Nota do mês											
	Maio	Junho	Julho	Agosto	Setembro	Outubro	Novembro	Dezembro	Janeiro	Fevereiro	Março	Abril
<b>Varejo</b>	74,64	74,06	74,44	73,31	72,11	72,55	73,01	73,59	71,34	69,05	70,60	<b>72,08</b>
<i>Não Responderam</i>	3,41%	4,02%	1,05%	1,61%	2,11%	2,62%	2,21%	0,71%	1,14%	2,96%	0,00%	<b>0,56%</b>

Fonte: CEPES/IEUFU. Pesquisa Mensal do Comércio Varejista de Uberlândia.

**2. Distribuição dos comércios em termos do que foi planejado para o estoque ao final de cada mês:**

	Maior que o planejado			Planejado			Menor que o planejado			Não Responderam		
	Fevereiro	Março	Abril	Fevereiro	Março	Abril	Fevereiro	Março	Abril	Fevereiro	Março	Abril
<b>Varejo</b>	13,61%	17,92%	<b>20,34%</b>	76,33%	68,79%	<b>66,67%</b>	10,06%	13,29%	<b>12,99%</b>	0,00%	0,00%	<b>0,00%</b>

Fonte: CEPES/IEUFU. Pesquisa Mensal do Comércio Varejista de Uberlândia.

**3. Distribuição dos comércios por ocorrência de liquidações:**

	Fizeram				Não Fizeram				Não Responderam			
	Janeiro	Fevereiro	Março	Abril	Janeiro	Fevereiro	Março	Abril	Janeiro	Fevereiro	Março	Abril
<b>Varejo</b>	32,95%	29,59%	29,48%	<b>31,64%</b>	65,34%	66,86%	69,94%	<b>64,97%</b>	1,70%	3,55%	0,58%	<b>3,39%</b>

Fonte: CEPES/IEUFU. Pesquisa Mensal do Comércio Varejista de Uberlândia.

**4. Número médio de funcionários dos comércios ao final de cada mês:**

	Média de Funcionários por Comércio									
	Agosto	Setembro	Outubro	Novembro	Dezembro	Janeiro	Fevereiro	Março	Abril	
<b>Varejo</b>	14,53	13,66	14,06	14,59	12,53	12,06	13,17	11,63	<b>14,88</b>	
<i>Não Responderam</i>	6,99%	9,47%	11,52%	11,60%	14,29%	9,09%	11,24%	5,20%	<b>5,65%</b>	

Fonte: CEPES/IEUFU. Pesquisa Mensal do Comércio Varejista de Uberlândia.



---

**Pesquisa Mensal de Conjuntura Econômica do Comércio Varejista  
- Departamentos e Subsetores pesquisados -**

---

Departamentos

---

**Subsetores**

---

Bens de Consumo Duráveis

---

**Móveis e Eletroeletrônicos**

---

**Lojas de Departamento e de Utilidades Domésticas**

---

Bens de Consumo Semiduráveis

---

**Roupas, Calçados e Acessórios (óculos, jóias e relógios)**

---

**Cama, Mesa e Banho**

---

Bens de Consumo Não Duráveis

---

**Hiper, Super e Minimercados**

---

**Farmácias e Lojas de Cosméticos, Perfumaria e Higiene Pessoal**

---

Comércio Automotivo

---

**Concessionárias de Carros e Motos**

---

**Autopeças e acessórios**

---

**Combustíveis e Lubrificantes**

---

Materiais de Construção

---

**Materiais de construção**

---





Universidade Federal  
de Uberlândia

*Elmiro Santos Resende*  
**Reitor**



Instituto de Economia  
Universidade Federal de Uberlândia

*Clésio Lourenço Xavier*  
**Diretor**



**Centro de Estudos, Pesquisas e  
Projetos Econômico-sociais**

*Henrique Barros*  
**Coordenador**

## BOLETIM DO COMÉRCIO VAREJISTA DE UBERLÂNDIA



Resultados da Pesquisa Piloto FASE II - Maio de  
2013

O Boletim do Comércio Varejista de Uberlândia é uma publicação mensal do CEPES, através de seu Observatório do Comércio, para apresentar os resultados da Pesquisa de Conjuntura do Comércio Varejista que esse centro realiza mensalmente em estabelecimentos comerciais de Uberlândia.

### Observatório do Comércio

#### Economistas:

*Henrique Barros*

#### Estagiários:

*Matheus Scharf*

*Tháisa Quagliatto*

#### Coletadores

*João Batista*

*Mário José*

*Wilson Batista*

*Wilson Costa*

Av. João Naves de Ávila, 2121

Bloco J – Sala 1J132

Bairro Santa Mônica

Uberlândia – Minas Gerais

Fone/Fax: (34) 3239-4321

[www.ie.ufu.br](http://www.ie.ufu.br)

[cepes@ie.ufu.br](mailto:cepes@ie.ufu.br)

Parceria:



Câmara dos Dirigentes Lojistas de Uberlândia